



PREFEITURA MUNICIPAL DE NOVA PONTE-MG  
PRAÇA DOS TRÊS PODERES, 1001 – CENTRO  
CEP: 38 160-000- NOVA PONTE-MG

LEI Nº 2.142, DE 09 DE DEZEMBRO DE 2025

DISPÕE SOBRE O PLANO PLURIANUAL – PPA  
2026-2029 PARA O MUNICÍPIO DE NOVA  
PONTE/MG, E ESTABELECE OUTRAS  
PROVIDÊNCIAS.

O Povo do Município de Nova Ponte, Estado de Minas Gerais, por seus representantes na Câmara Municipal aprovou, e eu, Prefeito Municipal, em seu nome, sanciono a seguinte Lei:

**Art. 1º** Esta Lei institui o Plano Plurianual - PPA para o quadriênio 2026-2029, em cumprimento ao disposto no artigo 165, § 1º da CFRB/1988, estabelecendo para o período os programas com seus respectivos objetivos, indicadores e montantes de recursos a serem aplicados em despesas correntes, de capital e outras delas decorrentes e despesas de duração continuada, na forma dos Anexos I, II, III e IV.

**Art. 2º** O plano Plurianual 2026-2029 reflete as políticas e organiza a atuação governamental, estruturado em Programas orientados para a consecução dos objetivos estratégicos.

§ 1º - Os Programas representam o elemento de integração entre o Plano e o Orçamento;

§ 2º - As Ações orçamentárias correspondem aos projetos, atividades e operações especiais constantes dos orçamentos anuais;

§ 3º - As Ações orçamentárias serão discriminadas exclusivamente nas Leis Orçamentárias anuais.

**Art. 3º** A exclusão de programas constantes desta Lei, bem como a inclusão de novos programas serão propostos pelo Poder Executivo, através de Projeto de Lei.

**Art. 4º** Fica o Poder Executivo autorizado a alterar, incluir ou excluir indicadores e respectivas metas do Plano Plurianual, desde que estas modificações contribuam para a realização do objetivo do Programa.

**Art. 5º** A inclusão, exclusão ou alterações de ações orçamentárias no Plano Plurianual poderão ocorrer por intermédio da Lei Orçamentária Anual ou de seus créditos adicionais suplementares e especiais por meio de ato próprio, apropriando-se aos programas as modificações consequentes.

**Parágrafo Único** – De acordo com o disposto no *caput* deste artigo, fica o Poder Executivo autorizado a adequar as metas orçamentárias para compatibilizá-las com as alterações de valor ou com outras modificações efetivadas na Lei Orçamentária Anual e na Lei de Diretrizes Orçamentárias vigente.



PREFEITURA MUNICIPAL DE NOVA PONTE-MG  
PRAÇA DOS TRÊS PODERES, 1001 – CENTRO  
CEP: 38 160-000- NOVA PONTE-MG

**Art. 6º** O Poder Executivo, para compatibilizar as alterações promovidas pelas Leis Orçamentárias Anuais e suas alterações, bem como mudanças econômicas e sociais, fica autorizado a:

- a) Alterar o valor global do Programa e Ações (incluir, excluir ou alterar iniciativas orçamentárias e seus respectivos atributos);
- b) Adequar a quantidade da meta física de iniciativa orçamentária para compatibilizá-la com alterações nos recursos efetivadas pelas Leis Orçamentárias;
- c) Incluir, excluir ou alterar no orçamento iniciativas decorrentes de aprovação de operações de crédito, necessárias à execução dos programas financiados, tendo como limite o valor do empréstimo e respectiva contrapartida;

**Art. 7º** Cabe a Secretaria Municipal de Administração e Finanças estabelecer normas complementares para a gestão, monitoramento e avaliação do PPA 2026-2029.

**Art. 8º** As estimativas de recursos dos Programas e Ações constantes dos Anexos desta lei são referenciais e foram estimadas e fixadas de modo a conferir consistência ao Plano Plurianual, são se constituindo em limites à programação das receitas e despesas expressas nas Leis Orçamentárias Anuais.

**Parágrafo Único** – A Lei de Diretrizes Orçamentárias estabelecerá as metas e prioridades para cada ano, promovendo os ajustes eventualmente necessários ao Plano Plurianual.

**Art. 9º** Os procedimentos orçamentários anuais constituem atualizações automáticas do Plano Plurianual.

**Art. 10** Fica o Poder Executivo autorizado por ato próprio, a atualizar pelo índice inflacionário anual (IGP-M, INPC, IPCA ou outro que venha substituí-los) o valor estimado das receitas e despesas no PPA 2026-2029.


**Art. 11** Esta Lei entrará em vigor em 01 de janeiro de 2026, revogadas as disposições em contrário.

Nova Ponte/MG, 09 de dezembro de 2025.

**José Divino da Silva**  
Prefeito Municipal

**Márcio Antonio Ferreira**  
Secretário Mun. de Adm. e Finanças

**Idevalda Abadia da Silva**  
CRC/MG 47.715



**MUNICÍPIO NOVA PONTE - MG**  
**CONSOLIDADO**  
**ANEXO I - RELATÓRIO DAS ESTIMATIVAS DAS RECEITAS VINCULADO**  
**EXERCÍCIO: 2026**

**CONSOLIDADO**  
**PPA 2026 / 2029**

Especificação	2026		2027		2028		2029		TOTAL
	Direta	Indireta	Direta	Indireta	Direta	Indireta	Direta	Indireta	
1 1 RECEITAS CORRENTES	130.057.889,68	13.975.981,86	140.664.224,58	16.072.379,14	154.507.565,77	18.476.173,51	175.696.860,90	21.273.799,53	670.724.874,97
1 1 IMPOSTOS TAXAS E CONTRIBUIÇÕES DE MELHORIA	16.275.057,92	286.107,18	18.716.316,61	329.023,26	21.523.764,10	378.376,75	24.752.328,72	435.133,26	82.696.107,80
1 1 ORDINARIO	16.275.057,92	0,00	18.716.316,61	0,00	21.523.764,10	0,00	24.752.328,72	0,00	81.267.467,35
1 2 CONTRIBUIÇÕES	0,00	286.107,18	0,00	329.023,26	0,00	378.376,75	0,00	435.133,26	1.428.640,45
1 2 ORDINARIO	0,00	286.107,18	0,00	329.023,26	0,00	378.376,75	0,00	435.133,26	1.428.640,45
1 3 RECEITA PATRIMONIAL	0,00	2.125.000,00	0,00	2.443.750,00	0,00	2.810.000,00	0,00	3.250.000,00	19.935.000,13
1 3 ORDINARIO	1.705.088,64	6.564.874,68	1.960.851,94	7.549.605,88	2.254.979,73	8.675.796,76	2.593.226,69	9.983.666,27	41.288.090,59
1 3 VINCULADO	1.201.088,64	0,00	1.381.251,94	0,00	1.588.439,73	0,00	1.826.705,69	0,00	5.997.486,00
1 3 ORDINARIO	0,00	64.874,68	0,00	74.605,88	0,00	85.796,76	0,00	98.666,27	323.943,59
1 3 VINCULADO	0,00	6.500.000,00	0,00	7.475.000,00	0,00	8.590.000,00	0,00	9.885.000,00	32.450.000,00
1 6 RECEITA DE SERVIÇOS	504.000,00	0,00	579.600,00	0,00	666.540,00	0,00	766.521,00	0,00	2.516.661,00
1 6 ORDINARIO	528.686,86	4.900.000,00	607.989,89	5.635.000,00	699.188,37	6.480.000,00	804.066,63	7.450.000,00	27.104.931,75
1 6 VINCULADO	528.686,86	0,00	607.989,89	0,00	699.188,37	0,00	804.066,63	0,00	2.639.931,75
1 7 TRANSFERÊNCIAS CORRENTES	0,00	4.900.000,00	0,00	5.635.000,00	0,00	6.480.000,00	0,00	7.450.000,00	24.465.000,00
1 7 ORDINARIO	108.820.136,81	0,00	116.240.808,77	0,00	126.420.637,59	0,00	143.396.893,48	0,00	494.878.476,65
1 7 VINCULADO	115.543.678,20	0,00	123.972.881,37	0,00	135.312.521,08	0,00	153.622.559,49	0,00	528.451.640,14
1 9 OUTRAS RECEITAS CORRENTES	12.709.811,46	0,00	14.616.283,18	0,00	16.808.725,66	0,00	19.330.034,51	0,00	63.464.854,81
1 9 ORDINARIO	(19.433.352,85)	0,00	(22.348.335,78)	0,00	(25.700.609,15)	0,00	(29.555.700,52)	0,00	(97.038.018,30)
1 9 VINCULADO	865.200,00	100.000,00	994.980,00	115.000,00	1.144.227,00	132.000,00	1.315.861,05	155.000,00	4.330.268,05
2 1 RECEITAS DE CAPITAL	14.487.128,46	0,00	7.126.996,28	0,00	8.196.045,72	0,00	14.425.452,57	0,00	44.235.623,03
2 1 OPERAÇÕES DE CREDITO	4.800.000,00	0,00	0,00	0,00	0,00	0,00	5.000.000,00	0,00	9.800.000,00
2 1 VINCULADO	4.800.000,00	0,00	0,00	0,00	0,00	0,00	5.000.000,00	0,00	9.800.000,00
2 2 ALIENACAO DE BENS	1.227.112,86	0,00	1.411.179,79	0,00	1.622.856,76	0,00	1.866.285,27	0,00	6.127.434,66
2 2 VINCULADO	1.227.112,86	0,00	1.411.179,79	0,00	1.622.856,76	0,00	1.866.285,27	0,00	6.127.434,66

SIPPL

Relatório Receitas PPA VC.rpt




MUNICÍPIO NOVA PONTE - MG  
CONSOLIDADO  
PREFEITURA CÂMARA DMAE FUNPREV EMS  
ANEXO I - RELATÓRIO DAS ESTIMATIVAS DAS RECEITAS VINCULADO  
EXERCÍCIO: 2026


2/2  
09/12/2025


CONSOLIDADO  
PPA 2026 / 2029

ESTIMATIVA DAS RECEITAS ORÇAMENTÁRIAS - VINCULADO

Especificação	2026		2027		2028		2029		TOTAL
	Direta	Indireta	Direta	Indireta	Direta	Indireta	Direta	Indireta	
2 4 TRANSPENHAS DE CAPITAL	8.460.015,60	0,00	5.715.816,49	0,00	6.573.188,96	0,00	7.559.167,30	0,00	28.308.188,35
2 VINCULADO	7.698.140,39	0,00	4.839.660,00	0,00	5.565.609,00	0,00	6.400.450,35	0,00	24.503.859,74
1 ORDINARIO	761.875,21	0,00	876.156,49	0,00	1.007.579,96	0,00	1.158.716,95	0,00	3.804.328,61
7 RECEITAS CORRENTES	0,00	7.045.000,00	0,00	8.101.000,00	0,00	9.317.000,00	0,00	10.715.000,00	35.178.000,00
7 2 CONTRIBUICOES	0,00	7.045.000,00	0,00	8.101.000,00	0,00	9.317.000,00	0,00	10.715.000,00	35.178.000,00
2 VINCULADO	0,00	7.045.000,00	0,00	8.101.000,00	0,00	9.317.000,00	0,00	10.715.000,00	35.178.000,00
Total das Receitas	144.545.018,14	21.020.981,86	147.791.220,86	24.173.379,14	162.703.611,49	27.793.173,51	190.122.313,47	31.988.799,53	750.138.498,00

  
Prof. José Dimino da Silva  
Prefeito Municipal

  
Marcilio Abrônio Ferreira  
Secretário Municipal de Administração e Finanças

  
Idevalda Atadada da Silva  
CRC-MG TC Nº 47715



# MUNICIPIO NOVA PONTE - MG

CONSOLIDADO ANEXO I - RESUMO DOS PROGRAMAS POR MACROOBJETIVO

PREFEITURA CÂMARA DMAE FUNPREV FMS

1/3

EXERCICIO: 2026

CONSOLIDADO  
PPA 2026 - 2029

09/12/2025

## ANEXO I - RESUMO DOS PROGRAMAS POR MACROOBJETIVOS

Valores em R\$ 1,00

		2026	2027	2028	2029	TOTAL
Programa	6 PROGAMA DE FORMAÇÃO DO PATRIM. DO SERV. PÚBLICO	1.000.000,00	1.100.000,00	1.210.000,00	1.350.000,00	4.660.000,00
Macroobjetiv	10 APOIO A GESTÃO	1.000.000,00	1.100.000,00	1.210.000,00	1.350.000,00	4.660.000,00
	TOTAL	1.000.000,00	1.100.000,00	1.210.000,00	1.350.000,00	4.660.000,00
Programa	7 SERVIÇOS DA DÍVIDA FUNDADA INTERNA	3.500.000,00	3.900.000,00	4.350.000,00	4.800.000,00	16.550.000,00
Macroobjetiv	12 ENCARGOS ESPECIAIS	3.500.000,00	3.900.000,00	4.350.000,00	4.800.000,00	16.550.000,00
	TOTAL	3.500.000,00	3.900.000,00	4.350.000,00	4.800.000,00	16.550.000,00
Programa	8 PROGRAMA DE ATENDIMENTO AO CIDADÃO CARENTE	1.350.000,00	1.475.000,00	1.610.000,00	1.750.000,00	6.185.000,00
Macroobjetiv	3 ASSISTENCIA SOCIAL - ASSEGURAR SERVIÇOS DE PROTEÇÃO SOCIAL À POPULAÇÃO MAIS VUNERÁVEL Á EXCLUSÃO	1.350.000,00	1.475.000,00	1.610.000,00	1.750.000,00	6.185.000,00
	TOTAL	1.350.000,00	1.475.000,00	1.610.000,00	1.750.000,00	6.185.000,00
Programa	9 ATENÇÃO A TERCEIRA IDADE	460.000,00	511.000,00	565.000,00	618.000,00	2.154.000,00
Macroobjetiv	3 ASSISTENCIA SOCIAL - ASSEGURAR SERVIÇOS DE PROTEÇÃO SOCIAL À POPULAÇÃO MAIS VUNERÁVEL Á EXCLUSÃO	460.000,00	511.000,00	565.000,00	618.000,00	2.154.000,00
	TOTAL	460.000,00	511.000,00	565.000,00	618.000,00	2.154.000,00
Programa	10 GESTÃO DE POLÍTICAS DE ASSISTÊNCIA SOCIAL MUNICIPAL	1.610.000,00	1.830.000,00	2.000.000,00	2.250.000,00	7.690.000,00
Macroobjetiv	3 ASSISTENCIA SOCIAL - ASSEGURAR SERVIÇOS DE PROTEÇÃO SOCIAL À POPULAÇÃO MAIS VUNERÁVEL Á EXCLUSÃO	1.610.000,00	1.830.000,00	2.000.000,00	2.250.000,00	7.690.000,00
	TOTAL	1.610.000,00	1.830.000,00	2.000.000,00	2.250.000,00	7.690.000,00
Programa	11 GESTÃO DAS POLÍTICAS MUNICIPAIS DE SAÚDE	26.285.000,00	27.590.000,00	30.445.000,00	33.385.000,00	117.705.000,00
Macroobjetiv	1 SAÚDE - AMPLIAR O ACESSO DA POPULAÇÃO AOS SERVIÇOS DE SAUDE, INCLUINDO NOVAS MODALIDADES DE ATENDIMENTO	26.285.000,00	27.590.000,00	30.445.000,00	33.385.000,00	117.705.000,00
	TOTAL	26.285.000,00	27.590.000,00	30.445.000,00	33.385.000,00	117.705.000,00
Programa	12 CONSTRUÇÃO, AMPLIAÇÃO E MANUTENÇÃO DE EDIFICIOS PÚBLICOS	4.870.000,00	3.630.000,00	3.790.000,00	10.280.000,00	22.570.000,00
Macroobjetiv	10 APOIO A GESTÃO	4.870.000,00	3.630.000,00	3.790.000,00	10.280.000,00	22.570.000,00
	TOTAL	4.870.000,00	3.630.000,00	3.790.000,00	10.280.000,00	22.570.000,00
Programa	13 SERVIÇOS DE UTILIDADE PÚBLICA	15.600.000,00	17.175.000,00	18.920.000,00	20.850.000,00	72.545.000,00
Macroobjetiv	2 SANEAMENTO BÁSICO - AMPLIAR OS SERVIÇOS DE SANEAMENTO BÁSICO E GARANTIR A QUALIDADE DO MEIO AMBIENTE	15.600.000,00	17.175.000,00	18.920.000,00	20.850.000,00	72.545.000,00
	TOTAL	15.600.000,00	17.175.000,00	18.920.000,00	20.850.000,00	72.545.000,00
Programa	15 GESTÃO DOS SISTEMAS DE SANEAMENTO	10.150.000,00	11.550.000,00	11.980.000,00	14.050.000,00	47.730.000,00
Macroobjetiv	2 SANEAMENTO BÁSICO - AMPLIAR OS SERVIÇOS DE SANEAMENTO BÁSICO E GARANTIR A QUALIDADE DO MEIO AMBIENTE	10.150.000,00	11.550.000,00	11.980.000,00	14.050.000,00	47.730.000,00
	TOTAL	10.150.000,00	11.550.000,00	11.980.000,00	14.050.000,00	47.730.000,00
Programa	16 GESTÃO DAS POLÍTICAS DE APOIO AO PRODUTOR RURAL	1.940.000,00	2.515.000,00	2.590.000,00	2.685.000,00	9.730.000,00
Macroobjetiv	8 AGRICULTURA - FORTALECER E INCENTIVAR A PRODUÇÃO E APOIO AOS PRODUTORES	1.940.000,00	2.515.000,00	2.590.000,00	2.685.000,00	9.730.000,00
	TOTAL	1.940.000,00	2.515.000,00	2.590.000,00	2.685.000,00	9.730.000,00
Programa	17 ESCOLA DE QUALIDADE PARA TODOS	37.500.000,00	41.590.000,00	46.030.000,00	50.490.000,00	175.610.000,00
Macroobjetiv	4 EDUCAÇÃO - ELEVAR O NÍVEL EDUCACIONAL DA POPULAÇÃO	37.500.000,00	41.590.000,00	46.030.000,00	50.490.000,00	175.610.000,00
	TOTAL	37.500.000,00	41.590.000,00	46.030.000,00	50.490.000,00	175.610.000,00
Programa	19 GESTÃO DAS POLÍTICAS DE MANUTENÇÃO DE BENEFÍCIOS	11.460.000,00	12.515.000,00	14.070.000,00	15.625.000,00	53.670.000,00
Macroobjetiv	5 PREVIDENCIA SOCIAL - FORTALECER A DEMOCRACIA E GARANTIR OS BENEFICIOS DE PREVIDENCIA SOCIAL	11.460.000,00	12.515.000,00	14.070.000,00	15.625.000,00	53.670.000,00
	TOTAL	11.460.000,00	12.515.000,00	14.070.000,00	15.625.000,00	53.670.000,00



# MUNICIPIO NOVA PONTE - MG

CONSOLIDADO ANEXO I - RESUMO DOS PROGRAMAS POR MACROOBJETIVO

PREFEITURA CÂMARA DMAE FUNPREV FMS

2/3

EXERCICIO: 2026

CONSOLIDADO  
PPA 2026 - 2029

09/12/2025

Valores em R\$ 1,00

## ANEXO I - RESUMO DOS PROGRAMAS POR MACROOBJETIVOS

		2026	2027	2028	2029	TOTAL
Programa	20 PROGRAMA SAÚDE DA FAMÍLIA	5.800.000,00	6.400.000,00	7.000.000,00	7.720.000,00	26.920.000,00
Macroobjeto	1 SAÚDE - AMPLIAR O ACESSO DA POPULAÇÃO AOS SERVIÇOS DE SAÚDE, INCLUINDO NOVAS MODALIDADES DE ATENDIMENTO	5.800.000,00	6.400.000,00	7.000.000,00	7.720.000,00	26.920.000,00
	<b>TOTAL</b>	<b>5.800.000,00</b>	<b>6.400.000,00</b>	<b>7.000.000,00</b>	<b>7.720.000,00</b>	<b>26.920.000,00</b>
Programa	23 GESTÃO DAS POLÍTICAS DE INCENTIVO AO ESPORTE AMADOR	500.000,00	550.000,00	600.000,00	690.000,00	2.340.000,00
Macroobjeto	10 APOIO A GESTÃO	500.000,00	550.000,00	600.000,00	690.000,00	2.340.000,00
	<b>TOTAL</b>	<b>500.000,00</b>	<b>550.000,00</b>	<b>600.000,00</b>	<b>690.000,00</b>	<b>2.340.000,00</b>
Programa	24 GESTÃO DE POLÍTICAS DE INCENTIVO AO TURISMO	3.100.000,00	210.000,00	230.000,00	300.000,00	3.840.000,00
Macroobjeto	10 APOIO A GESTÃO	3.100.000,00	210.000,00	230.000,00	300.000,00	3.840.000,00
	<b>TOTAL</b>	<b>3.100.000,00</b>	<b>210.000,00</b>	<b>230.000,00</b>	<b>300.000,00</b>	<b>3.840.000,00</b>
Programa	25 GESTÃO ADMINISTRATIVA	1.470.000,00	1.605.000,00	1.780.000,00	1.985.000,00	6.840.000,00
Macroobjeto	10 APOIO A GESTÃO	1.470.000,00	1.605.000,00	1.780.000,00	1.985.000,00	6.840.000,00
	<b>TOTAL</b>	<b>1.470.000,00</b>	<b>1.605.000,00</b>	<b>1.780.000,00</b>	<b>1.985.000,00</b>	<b>6.840.000,00</b>
Programa	27 GESTÃO DAS POLÍTICAS DE CONSERVAÇÃO AMBIENTAL	750.000,00	830.000,00	910.000,00	950.000,00	3.440.000,00
Macroobjeto	10 APOIO A GESTÃO	750.000,00	830.000,00	910.000,00	950.000,00	3.440.000,00
	<b>TOTAL</b>	<b>750.000,00</b>	<b>830.000,00</b>	<b>910.000,00</b>	<b>950.000,00</b>	<b>3.440.000,00</b>
Programa	29 PROGRAMA MUNICIPAL ANTIDROGAS	350.000,00	410.000,00	450.000,00	500.000,00	1.710.000,00
Macroobjeto	15 ANTIDROGAS - COMBATE AS DROGAS	350.000,00	410.000,00	450.000,00	500.000,00	1.710.000,00
	<b>TOTAL</b>	<b>350.000,00</b>	<b>410.000,00</b>	<b>450.000,00</b>	<b>500.000,00</b>	<b>1.710.000,00</b>
Programa	999 RESERVA DE CONTINGENCIA	4.330.000,00	5.644.750,00	6.809.000,00	8.420.000,00	25.203.750,00
Macroobjeto	3 ASSISTENCIA SOCIAL - ASSEGURAR SERVIÇOS DE PROTEÇÃO SOCIAL À POPULAÇÃO MAIS VUNERÁVEL À EXCLUSÃO	4.330.000,00	5.644.750,00	6.809.000,00	8.420.000,00	25.203.750,00
	<b>TOTAL</b>	<b>4.330.000,00</b>	<b>5.644.750,00</b>	<b>6.809.000,00</b>	<b>8.420.000,00</b>	<b>25.203.750,00</b>
<b>TOTAL FINALÍSTICO</b>		<b>132.025.000,00</b>	<b>141.030.750,00</b>	<b>155.339.000,00</b>	<b>178.698.000,00</b>	<b>507.092.750,00</b>
Programa	1 ADEQUAÇÃO, MODERNIZAÇÃO E CAPACITAÇÃO ADMINISTRATIVA	7.000.000,00	7.630.850,00	8.324.785,00	9.088.113,00	32.043.748,00
Macroobjeto	10 APOIO A GESTÃO	7.000.000,00	7.630.850,00	8.324.785,00	9.088.113,00	32.043.748,00
	<b>TOTAL</b>	<b>7.000.000,00</b>	<b>7.630.850,00</b>	<b>8.324.785,00</b>	<b>9.088.113,00</b>	<b>32.043.748,00</b>
Programa	2 GESTÃO POLÍTICA/ADMINISTRATIVA	1.206.000,00	1.517.000,00	1.558.000,00	3.760.000,00	8.041.000,00
Macroobjeto	10 APOIO A GESTÃO	1.206.000,00	1.517.000,00	1.558.000,00	3.760.000,00	8.041.000,00
	<b>TOTAL</b>	<b>1.206.000,00</b>	<b>1.517.000,00</b>	<b>1.558.000,00</b>	<b>3.760.000,00</b>	<b>8.041.000,00</b>
Programa	3 APOIO AOS ATOS DO EXECUTIVO E DEMAIS ÓRGÃOS	2.310.000,00	2.562.000,00	2.815.000,00	3.060.000,00	10.747.000,00
Macroobjeto	10 APOIO A GESTÃO	2.310.000,00	2.562.000,00	2.815.000,00	3.060.000,00	10.747.000,00
	<b>TOTAL</b>	<b>2.310.000,00</b>	<b>2.562.000,00</b>	<b>2.815.000,00</b>	<b>3.060.000,00</b>	<b>10.747.000,00</b>
Programa	4 GESTÃO DE POLÍTICAS TRIBUTÁRIA, FINANCEIRA E ADMINISTRATIVA	6.200.000,00	6.820.000,00	7.500.000,00	8.350.000,00	28.870.000,00
Macroobjeto	9 MANTER O EQUILIBRIO FISCAL	6.200.000,00	6.820.000,00	7.500.000,00	8.350.000,00	28.870.000,00
	<b>TOTAL</b>	<b>6.200.000,00</b>	<b>6.820.000,00</b>	<b>7.500.000,00</b>	<b>8.350.000,00</b>	<b>28.870.000,00</b>
Programa	5 GESTÃO DE POLÍTICAS DE SEGURANÇA	620.000,00	684.000,00	770.000,00	870.000,00	2.944.000,00
Macroobjeto	13 ORDEM JURÍDICA	620.000,00	684.000,00	770.000,00	870.000,00	2.944.000,00
	<b>TOTAL</b>	<b>620.000,00</b>	<b>684.000,00</b>	<b>770.000,00</b>	<b>870.000,00</b>	<b>2.944.000,00</b>
Programa	14 URBANIZAÇÃO E/OU MANUTENÇÃO DE AREAS PUBLICAS	6.050.000,00	7.000.000,00	9.000.000,00	11.000.000,00	33.050.000,00
Macroobjeto	2 SANEAMENTO BÁSICO - AMPLIAR OS SERVIÇOS DE SANEAMENTO BÁSICO E GARANTIR A QUALIDADE DO MEIO AMBIENTE	6.050.000,00	7.000.000,00	9.000.000,00	11.000.000,00	33.050.000,00
	<b>TOTAL</b>	<b>6.050.000,00</b>	<b>7.000.000,00</b>	<b>9.000.000,00</b>	<b>11.000.000,00</b>	<b>33.050.000,00</b>
Programa	15 GESTÃO DOS SISTEMAS DE SANEAMENTO	6.000.000,00	100.000,00	150.000,00	2.000.000,00	8.250.000,00



# MUNICIPIO NOVA PONTE - MG

CONSOLIDADO

PREFEITURA CÂMARA DMAE FUNPREV FMS

ANEXO I - RESUMO DOS PROGRAMAS POR MACROOBJETIVO

3/3

EXERCICIO: 2026

CONSOLIDADO

09/12/2025

PPA 2026 - 2029


## ANEXO I - RESUMO DOS PROGRAMAS POR MACROOBJETIVOS

Valores em R\$ 1,00

		2026	2027	2028	2029	TOTAL
Macroobjeti	2 SANEAMENTO BÁSICO - AMPLIAR OS SERVIÇOS DE SANEAMENTO BÁSICO E GARANTIR A QUALIDADE DO MEIO AMBIENTE	6.000.000,00	100.000,00	150.000,00	2.000.000,00	8.250.000,00
	TOTAL	6.000.000,00	100.000,00	150.000,00	2.000.000,00	8.250.000,00
Programa	18 GESTÃO DE POLÍTICAS DE APOIO À INDÚSTRIA E AO COMÉRCIO	200.000,00	220.000,00	250.000,00	300.000,00	970.000,00
Macroobjeti	10 APOIO A GESTÃO	200.000,00	220.000,00	250.000,00	300.000,00	970.000,00
	TOTAL	200.000,00	220.000,00	250.000,00	300.000,00	970.000,00
Programa	22 GESTÃO DE POLÍTICAS DE INCENTIVO A CULTURA NO MUNICIPIO	2.650.000,00	2.965.000,00	3.210.000,00	3.245.000,00	12.070.000,00
Macroobjeti	14 CULTURA	2.650.000,00	2.965.000,00	3.210.000,00	3.245.000,00	12.070.000,00
	TOTAL	2.650.000,00	2.965.000,00	3.210.000,00	3.245.000,00	12.070.000,00
Programa	9999 RESERVA DE CONTINGENCIA	1.305.000,00	1.435.000,00	1.580.000,00	1.740.000,00	6.060.000,00
Macroobjeti	3 ASSISTENCIA SOCIAL - ASSEGURAR SERVIÇOS DE PROTEÇÃO SOCIAL À POPULAÇÃO MAIS VUNERÁVEL Á EXCLUSÃO	1.305.000,00	1.435.000,00	1.580.000,00	1.740.000,00	6.060.000,00
	TOTAL	1.305.000,00	1.435.000,00	1.580.000,00	1.740.000,00	6.060.000,00
TOTAL	APOIO ADMINISTRATIVO	33.541.000,00	30.933.850,00	35.157.785,00	43.413.113,00	138.045.748,00

  
 Prof. José Divino da Silva  
 Prefeito Municipal

  
 Marcio Antônio Ferreira  
 Secretário Municipal de Administração  
 e Finanças

  
 Idevalda Abadia da Silva  
 CRC-MG TC. Nº 47715

TOTAL 165.566.000,00 171.964.600,00 190.496.785,00 222.111.113,00 513.849.800,00



# MUNICÍPIO NOVA PONTE - MG

CONSOLIDADO  
PREFEITURA CÂMARA DMAE FUNPREV FMS  
ANEXO II - OBJETIVOS PRIORITÁRIOS E PROGRAMAS(ORDERNADOS POR PROGRAMA)

EXERCÍCIO: 2026 ANO BASE: 2025 PPA 2026 - 2029

Valores em R\$ 1,00

## ANEXO II - OBJETIVOS PRIORITÁRIOS E PROGRAMAS APROVADO PELO LEGISLATIVO

### APOIO ADMINISTRATIVO

PROGRAMA : 0001 ADEQUAÇÃO, MODERNIZAÇÃO E CAPACITAÇÃO ADMINISTRATIVA

OBJETIVO : Melhorar a estrutura administrativa do órgão

ATIVIDADES	TIPO PRODUTO	0001 - BENS	UNIDADE	UNIDADE	UNIDADE	UNIDADE	UNIDADE	UNIDADE	TOTAL
ACAO	PRODUTOS (UNIDADE)	RESPONSAVEL	TIPO	2026	2027	2028	2029		
1.001	OBRAS E EQUIPAMENTOS PARA CÂMARA MUNICIPAL DE	CÂMARA MUNICIPAL DE							
		NOVA PONTE							
ALTERAÇÃO PARA NÃO APLICÁVEL									
MENOS									
4	Despesas de Capital		UNIDADE	META FISICA	META FISICA	META FISICA	META FISICA	META FISICA	META FINANCEIR
				1,00	1,00	1,00	1,00	1,00	691.500,00
				691.500,00	691.500,00	691.500,00	691.500,00	691.500,00	2.766.000,00
2.001	MANUTENÇÃO E REMUNERAÇÃO DO CORPO LEGISLATIVO	CÂMARA MUNICIPAL DE							
		NOVA PONTE							
ALTERAÇÃO PARA MANUTENÇÃO									
MAIS									
3	Despesas Correntes		UNIDADE	META FISICA	META FISICA	META FISICA	META FISICA	META FISICA	META FINANCEIR
				1,00	1,00	1,00	1,00	1,00	3.278.000,00
				3.278.000,00	3.605.800,00	3.966.380,00	4.363.018,00	15.213.198,00	
2.002	MANUTENÇÃO DAS ATIVIDADES ADMINISTRATIVAS DA	CÂMARA MUNICIPAL DE							
		NOVA PONTE							
ALTERAÇÃO PARA MANUTENÇÃO DAS ATIVIDADES									
MENOS									
3	Despesas Correntes		UNIDADE	META FISICA	META FISICA	META FISICA	META FISICA	META FISICA	META FINANCEIR
				1,00	1,00	1,00	1,00	1,00	2.980.500,00
				2.980.500,00	3.278.550,00	3.606.405,00	3.967.045,00	13.832.500,00	
2.035	MANUTENÇÃO DA ESCOLA DO LEGISLATIVO	CÂMARA MUNICIPAL DE							
		NOVA PONTE							
ALTERAÇÃO PARA SERVIÇOS OFERTADOS									
MENOS									
3	Despesas Correntes		UNIDADE	META FISICA	META FISICA	META FISICA	META FISICA	META FISICA	META FINANCEIR
				0,00	0,00	1,00	1,00	0,00	50.000,00
				50.000,00	55.000,00	60.500,00	66.550,00	232.050,00	
<b>TOTAL METAS FINANCEIRAS POR PROGRAMA</b>				<b>7.000.000,00</b>	<b>7.630.850,00</b>	<b>8.324.785,00</b>	<b>9.088.113,00</b>	<b>32.043.743,00</b>	

PROGRAMA : 0002 GESTÃO POLÍTICA/ADMINISTRATIVA

OBJETIVO : Melhorar estrutura administrativa

Nota: As ações que foram excluídas, apesar de terem seus valores demonstrados, não fazem parte da soma no total.  
SPL



# MUNICÍPIO NOVA PONTE - MG

PREFEITURA CÂMARA DMAE FUNPREV FMS  
ANEXO II - OBJETIVOS PRIORITÁRIOS E PROGRAMAS (ORDERNADOS POR PROGRAMA)

EXERCÍCIO: 2026

ANO BASE: 2025 PPA 2026 - 2029

LEI: 02142

Valores em R\$ 1,00

## ANEXO II - OBJETIVOS PRIORITÁRIOS E PROGRAMAS APROVADO PELO LEGISLATIVO

INDICADOR /UNIDADE DE MEDIDA	REFERENCIA					INDICE FINAL PPA	
	DATA	INDICE	2.026	2.027	2.028		2.029
Índice Efetividade	01/01/2017	2.017,00	100,00	100,00	100,00	100,00	0,00

ATIVIDADES	TIPO PRODUTO	0001 - BENS	UNIDADE RESPONSÁVEL	UNIDADE TIPO	2026	2027	2028	2029	TOTAL
1.101 AQUISIÇÃO DE EQUIPAMENTOS PARA SECRETARIA DE	SECRETARIA DE GOVERNO								
INCLUSÃO (NOVO) Aquisição de Veículo	Despesas de Capital								
UNIDADE	META FISICA	100,00	100,00	100,00	100,00	100,00	100,00	100,00	100,00
META FINANCEIR	100.000,00	300.000,00	150.000,00	350.000,00	900.000,00				
2.101 MANUTENÇÃO DAS ATIVIDADES SECRETARIA DE GOVERNO	SECRETARIA DE GOVERNO								
ALTERAÇÃO PARA MANUTENÇÃO MENOS	Despesas Correntes								
UNIDADE	META FISICA	100,00	100,00	100,00	100,00	100,00	100,00	100,00	0,00
META FINANCEIR	1.000.000,00	1.100.000,00	1.250.000,00	1.400.000,00	4.750.000,00				
2.106 MANUTENÇÃO DAS ATIVIDADES DA ASSESSORIA DE	SECRETARIA DE GOVERNO								
INCLUSÃO (NOVO) MANUTENÇÃO	Despesas Correntes								
UNIDADE	META FISICA	100,00	100,00	100,00	100,00	100,00	100,00	100,00	0,00
META FINANCEIR	100.000,00	110.000,00	150.000,00	2.000.000,00	2.360.000,00				
2.138 AJUDA FINANCEIRA A ENTIDADES SEM FINS LUCRATIVOS	SECRETARIA MUNICIPAL DE ADM. E FINANÇAS								
INCLUSÃO (NOVO) CONVÊNIOS	Despesas Correntes								
UNIDADE	META FISICA	100,00	100,00	100,00	100,00	100,00	100,00	100,00	0,00
META FINANCEIR	6.000,00	7.000,00	8.000,00	10.000,00	31.000,00				
<b>TOTAL METAS FINANCEIRAS POR PROGRAMA</b>					<b>1.206.000,00</b>	<b>1.517.000,00</b>	<b>1.558.000,00</b>	<b>3.760.000,00</b>	<b>8.041.000,00</b>

### PROGRAMA : 0003 APOIO AOS ATOS DO EXECUTIVO E DEMAIS ÓRGÃOS

OBJETIVO : Auxiliar as atividades administrativas

INDICADOR /UNIDADE DE MEDIDA	REFERENCIA					INDICE FINAL PPA	
	DATA	INDICE	2.026	2.027	2.028		2.029
Pessoas Atendidas	01/01/1900	2.013,00	100,00	100,00	100,00	100,00	0,00

Nota: As ações que foram excluídas, apesar de terem seus valores demonstrados, não fazem parte da soma no total.  
SPL



# MUNICÍPIO NOVA PONTE - MG

## CONSOOLIDADO ANEXO II - OBJETIVOS PRIORITÁRIOS E PROGRAMAS(ORDERNADOS POR PROGRAMA)

PREFEITURA CÂMARA DMAE FUNPREV FMS  
ANO BASE: 2025 PPA 2026 - 2029  
EXERCÍCIO: 2026 APROVADO PELO LEGISLATIVO  
LEI : 02142

Valores em R\$ 1,00

ATIVIDADES	TIPO PRODUTO	0002 - SERVIÇOS	UNIDADE RESPONSÁVEL	UNIDADE	TIPO	2026	2027	2028	2029	TOTAL
2.103	MANUTENÇÃO DE CONVENIO COM O TIMG	SECRETARIA DE GOVERNO								
INCLUSÃO (NOVO) CONVENIOS										
3	Despesas Correntes									
				UNIDADE		100,00	100,00	100,00	100,00	0,00
				META FINANCEIR		400.000,00	450.000,00	500.000,00	540.000,00	1.890.000,00
2.102	MANUTENÇÃO DAS ATIVIDADES DA PROCURADORIA GERAL	PROCURADORIA GERAL								
INCLUSÃO (NOVO) MANUTENÇÃO										
3	Despesas Correntes									
				UNIDADE		100,00	100,00	100,00	100,00	0,00
				META FINANCEIR		1.900.000,00	2.100.000,00	2.300.000,00	2.500.000,00	8.800.000,00
2.154	MANUTENÇÃO DAS ATIVIDADES DO CONSELHO MUNICIPAL	SECRETARIA MUN. DE AÇÃO SOCIAL E HABITAÇÃO								
INCLUSÃO (NOVO) MANUTENÇÃO										
3	Despesas Correntes									
				UNIDADE		100,00	100,00	100,00	100,00	0,00
				META FINANCEIR		10.000,00	12.000,00	15.000,00	20.000,00	57.000,00
<b>TOTAL METAS FINANCEIRAS POR PROGRAMA</b>						<b>2.310.000,00</b>	<b>2.562.000,00</b>	<b>2.815.000,00</b>	<b>3.060.000,00</b>	<b>10.747.000,00</b>
<b>PROGRAMA : 0004 GESTÃO DE POLÍTICAS TRIBUTÁRIA, FINANCEIRA E ADMINISTRATIVA</b>										
<b>OBJETIVO : Aumentar a Arrecadação dos tributos de competência do município.</b>										
ATIVIDADES	INDICADOR /UNIDADE DE MEDIDA	DATA	INDICE	REFERENCIA	INDICE FINAL PPA					
	Pessoas Atendidas	01/01/2017	2.017,00	100,00	100,00					
TIPO PRODUTO	0001 - BENS									
ACAO	PRODUTOS (UNIDADE)	UNIDADE RESPONSÁVEL	UNIDADE	UNIDADE	TIPO	2026	2027	2028	2029	TOTAL
1.102	AQUISIÇÃO DE EQUIPAMENTOS PARA USO DA SECRETARIA	SECRETARIA MUNICIPAL DE ADM. E FINANÇAS								
INCLUSÃO (NOVO) Equipamentos e Materiais Permanentes										
3	Despesas Correntes									
				UNIDADE		100,00	100,00	100,00	100,00	0,00
				META FINANCEIR		200.000,00	220.000,00	250.000,00	300.000,00	970.000,00

INCLUSÃO (NOVO) Equipamentos e Materiais Permanentes

Nota: As ações que foram excluídas, apesar de terem seus valores demonstrados, não fazem parte da soma no total.  
SIPL



# MUNICÍPIO NOVA PONTE - MG

CONSOLIDADO  
PREFEITURA CÂMARA DMAE FUNPREV FMS  
ANEXO II - OBJETIVOS PRIORITÁRIOS E PROGRAMAS(ORDERNADOS POR PROGRAMA)

EXERCÍCIO: 2026  
ANO BASE: 2025 PPA 2026 - 2029

LEI : 02142

Valores em R\$ 1,00

ANEXO II - OBJETIVOS PRIORITÁRIOS E PROGRAMAS	APROVADO PELO LEGISLATIVO							
4	Despesas de Capital	UNIDADE	META FISCA	2026	2027	2028	2029	TOTAL
2.107	MANUTENÇÃO DAS ATIVIDADES ADMINISTRATIVAS DA ADM. E FINANÇAS	SECRETARIA MUNICIPAL DE ADM. E FINANÇAS	100,00	100,00	100,00	100,00	100,00	0,00
3	INCLUSÃO (NOVO) MANUTENÇÃO Despesas Correntes	UNIDADE	5.800.000,00	6.380.000,00	7.000.000,00	7.750.000,00	8.350.000,00	26.930.000,00
		UNIDADE	100,00	100,00	100,00	100,00	100,00	0,00
		UNIDADE	6.200.000,00	6.820.000,00	7.500.000,00	8.350.000,00	28.870.000,00	

## PROGRAMA : 0005 GESTÃO DE POLÍTICAS DE SEGURANÇA

OBJETIVO : Melhorar os índices de criminalidade do município

INDICADOR / UNIDADE DE MEDIDA	DATA	ÍNDICE	REFERÊNCIA	ÍNDICE FINAL PPA
Pessoas Atendidas	01/01/2017	2.017,00	2.027	2.028
		100,00	100,00	100,00

ATIVIDADES	TIPO PRODUTO	PRODUTOS (UNIDADE) SIT.	UNIDADE RESPONSÁVEL	UNIDADE TIPO	UNIDADE	UNIDADE	UNIDADE	UNIDADE	TOTAL
2.109	MANUTENÇÃO DE CONVÊNIO COM SSPMG	SECRETARIA DE GOVERNO	SECRETARIA DE GOVERNO	2026	2027	2028	2029		
ALTERAÇÃO PARA MANUTENÇÃO MENOS		Despesas Correntes		UNIDADE	100,00	100,00	100,00	100,00	0,00
				UNIDADE	200.000,00	220.000,00	250.000,00	280.000,00	950.000,00
2.110	MANUTENÇÃO DE CONVÊNIO COM POLÍCIA MILITAR DE MG	SECRETARIA DE GOVERNO	SECRETARIA DE GOVERNO	UNIDADE	100,00	100,00	100,00	100,00	0,00
INCLUSÃO (NOVO) MANUTENÇÃO		Despesas Correntes		UNIDADE	100.000,00	110.000,00	120.000,00	150.000,00	480.000,00
3				UNIDADE	100,00	100,00	100,00	100,00	0,00
2.111	MANUTENÇÃO DE CONVÊNIO COM POLÍCIA AMBIENTAL DE	SECRETARIA DE GOVERNO	SECRETARIA DE GOVERNO	UNIDADE	100,00	100,00	100,00	100,00	0,00
INCLUSÃO (NOVO) MANUTENÇÃO		Despesas Correntes		UNIDADE	10.000,00	12.000,00	15.000,00	20.000,00	57.000,00
3				UNIDADE	100,00	100,00	100,00	100,00	0,00
2.112	MANUTENÇÃO DE CONVÊNIO COM POLÍCIA RODOVIÁRIA DE	SECRETARIA DE GOVERNO	SECRETARIA DE GOVERNO	UNIDADE	100,00	100,00	100,00	100,00	0,00
INCLUSÃO (NOVO) MANUTENÇÃO				UNIDADE	10.000,00	12.000,00	15.000,00	20.000,00	57.000,00

Nota: As ações que foram excluídas, apesar de terem seus valores demonstrados, não fazem parte da soma no total. SIPL



**MUNICÍPIO NOVA PONTE - MG**

5/29  
09/12/2025

CONSOLIDADO  
PREFEITURA CÂMARA DMAE FUNPREV FMS  
ANEXO II - OBJETIVOS PRIORITÁRIOS E PROGRAMAS (ORDERNADOS POR PROGRAMA)

EXERCÍCIO: 2026 ANO BASE: 2025 PPA 2026 - 2029

APROVADO PELO LEGISLATIVO LEI: 02142

Valores em R\$ 1,00

3	Despesas Correntes	UNIDADE	META FISCA					0,00
			META FISCA	META FISCA	META FISCA	META FISCA	META FISCA	
2.410	CONCESSÃO SUBVENÇÃO FINANCEIRA CONSEP		100,00	100,00	100,00	100,00	100,00	0,00
	ALTERAÇÃO PARA CONTRIBUIÇÕES MENOS		300,000,00	330,000,00	370,000,00	400,000,00	1.400,000,00	
3	Despesas Correntes		10.000,00	12.000,00	15.000,00	20.000,00	57.000,00	
TOTAL METAS FINANCEIRAS POR PROGRAMA			620.000,00	684.000,00	770.000,00	870.000,00	2.944.000,00	
TOTAL METAS FINANCEIRAS POR TIPO DE PROGRAMA			17.336.000,00	19.213.850,00	20.967.785,00	25.128.113,00	82.645.743,00	

Nota: As ações que foram excluídas, apesar de terem seus valores demonstrados, não fazem parte da soma no total.  
SIPPL



# MUNICIPIO NOVA PONTE - MG

6/29  
09/12/2025

CONSOLIDADO  
PREFEITURA CÂMARA DMAE FUNPREV FMS  
ANEXO II - OBJETIVOS PRIORITÁRIOS E PROGRAMAS (ORDERNADOS POR PROGRAMA)

EXERCÍCIO: 2026  
ANO BASE: 2025  
PPA 2026 - 2029

LEI: 02142

Valores em R\$ 1,00

## FINALÍSTICO

PROGRAMA : 0006 PROGRAMA DE FORMAÇÃO DO PATRIM. DO SERV. PÚBLICO

OBJETIVO : Garantir a contribuição ao PASEP

INDICADOR /UNIDADE DE MEDIDA	REFERENCIA				INDICE FINAL PPA		
	DATA	INDICE	2.026	2.027		2.028	2.029
Administrativo	01/01/2017	2.017,00	100,00	100,00	100,00	100,00	0,00

ATIVIDADES	TIPO PRODUTO	0002 - SERVIÇOS	UNIDADE	UNIDADE	UNIDADE	UNIDADE	UNIDADE	TOTAL
ACAO	PRODUTOS (UNIDADE)	RESPONSAVEL	TIPO	2026	2027	2028	2029	TOTAL
2.114	CONTRIBUIÇÃO PARA FORMAÇÃO DO PASEP	SECRETARIA MUNICIPAL DE ADM. E FINANÇAS						
ALTERAÇÃO PARA MANUTENÇÃO MENOS								
3	Despesas Correntes							
			UNIDADE	META FISCA	100,00	100,00	100,00	100,00
				META FINANCEIR	1.000.000,00	1.100.000,00	1.210.000,00	1.350.000,00
					1.000.000,00	1.100.000,00	1.210.000,00	1.350.000,00
								4.660.000,00
								TOTAL METAS FINANCEIRAS POR PROGRAMA

PROGRAMA : 0007 SERVIÇOS DA DÍVIDA FUNDADA INTERNA  
OBJETIVO : Garantir recursos para quitação da dívida fundada interna do município.

INDICADOR /UNIDADE DE MEDIDA	DATA	INDICE	REFERENCIA				INDICE FINAL PPA
			2.026	2.027	2.028	2.029	
Administrativo	01/01/2017	2.017,00	100,00	100,00	100,00	100,00	0,00

ATIVIDADES	TIPO PRODUTO	0002 - SERVIÇOS	UNIDADE	UNIDADE	UNIDADE	UNIDADE	TOTAL	
ACAO	PRODUTOS (UNIDADE)	RESPONSAVEL	TIPO	2026	2027	2028	2029	TOTAL
1.121	MANUTENÇÃO DOS COMPROMISSOS DA DÍVIDA FUNDADA	SECRETARIA MUNICIPAL DE ADM. E FINANÇAS						
ALTERAÇÃO PARA MANUTENÇÃO MENOS								
4	Despesas de Capital							
			UNIDADE	META FISCA	100,00	100,00	100,00	100,00
				META FINANCEIR	2.500.000,00	2.800.000,00	3.100.000,00	3.400.000,00
					2.500.000,00	2.800.000,00	3.100.000,00	3.400.000,00
								11.800.000,00

Nota: As ações que foram excluídas, apesar de terem seus valores demonstrados, não fazem parte da soma no total.  
SIPL

RelatorioAnexoII.rpt



# MUNICÍPIO NOVA PONTE - MG

CONSOLIDADO  
ANEXO II - OBJETIVOS PRIORITÁRIOS E PROGRAMAS (ORDERNADOS POR PROGRAMA)

EXERCÍCIO: 2026

ANO BASE: 2025 PPA 2026 - 2029

LEI: 02142

Valores em R\$ 1,00

2.115 MANUTENÇÃO DOS COMPROMISSOS DA DÍVIDA FUNDADA SECRETARIA MUNICIPAL DE ADM. E FINANÇAS

ALTERAÇÃO PARA MANUTENÇÃO MENOS Despesas Correntes

UNIDADE	META FISCA	100,00	100,00	100,00	100,00	100,00	0,00
META FINANCEIR	1.000.000,00	1.100.000,00	1.250.000,00	1.400.000,00	4.750.000,00		
TOTAL METAS FINANCEIRAS POR PROGRAMA	3.500.000,00	3.900.000,00	4.350.000,00	4.800.000,00	16.550.000,00		

PROGRAMA : 0008 PROGRAMA DE ATENDIMENTO AO CIDADÃO CARENTE

OBJETIVO : Proporcionar melhores condições de vida à população de baixa renda do município.-

INDICADOR /UNIDADE DE MEDIDA	REFERENCIA		INDICE FINAL PPA
	DATA	INDICE	
Pessoas Atendidas	01/01/2017	2.017,00	100,00
	01/01/2017	2.017,00	100,00

ATIVIDADES	TIPO PRODUTO	0002 - SERVIÇOS	UNIDADE	UNIDADE	UNIDADE	UNIDADE	UNIDADE	TOTAL
ACAO	PRODUTOS (UNIDADE)	RESPONSAVEL	TIPO	2026	2027	2028	2029	
2.132	MANUTENÇÃO DAS ATIVIDADES DO PROGRAMA DE	SECRETARIA MUN. DE AÇÃO SOCIAL E HABITAÇÃO						
ALTERAÇÃO PARA MANUTENÇÃO MENOS	Despesas Correntes							
UNIDADE	META FISCA	100,00	100,00	100,00	100,00	100,00	100,00	0,00
META FINANCEIR	600.000,00	650.000,00	700.000,00	750.000,00	2.700.000,00			

2.136	MANUTENÇÃO DAS ATIVIDADES DE DISTRIBUIÇÃO GRATUITA FUNDO MUNICIPAL DE SAÚDE	UNIDADE	UNIDADE	UNIDADE	UNIDADE	UNIDADE	UNIDADE	TOTAL
INCLUSÃO (NOVO) MANUTENÇÃO	Despesas Correntes	UNIDADE	META FISCA	META FINANCEIR	100,00	100,00	100,00	0,00
UNIDADE	META FISCA	100,00	100,00	100,00	100,00	100,00	100,00	0,00
META FINANCEIR	750.000,00	825.000,00	910.000,00	1.000.000,00	3.485.000,00			
TOTAL METAS FINANCEIRAS POR PROGRAMA	1.350.000,00	1.475.000,00	1.610.000,00	1.750.000,00	6.185.000,00			

PROGRAMA : 0009 ATENÇÃO A TERCEIRA IDADE

OBJETIVO : Dar condição para o Grupo Sorriso de exercer suas atividades, proporcionando diversão e lazer aos membros da terceira idade.-

Nota: As ações que foram excluídas, apesar de terem seus valores demonstrados, não fazem parte da soma no total.  
SPL  
RelatorioAnexoII.rpt



# MUNICÍPIO NOVA PONTE - MG

PREFEITURA CÂMARA DMAE FUNPREV FMS  
ANEXO II - OBJETIVOS PRIORITÁRIOS E PROGRAMAS(ORDERNADOS POR PROGRAMA)

EXERCÍCIO: 2026 ANO BASE: 2025 PPA 2026 - 2029

APROVADO PELO LEGISLATIVO

LEI : 02142

Valores em R\$ 1,00

## ANEXO II - OBJETIVOS PRIORITÁRIOS E PROGRAMAS

INDICADOR /UNIDADE DE MEDIDA	REFERENCIA				INDICE FINAL PPA
	DATA	INDICE	2.027	2.028	
Pessas Atendidas	01/01/1900	2.013,00	100,00	100,00	100,00
					0,00

ATIVIDADES	0002 - SERVIÇOS	UNIDADE	UNIDADE	UNIDADE	UNIDADE	UNIDADE	TOTAL
TIPO PRODUTO	PRODUTOS (UNIDADE)	RESPONSÁVEL	TIPO	2026	2027	2028	2029

2.130 CONCESSÃO DE BENEFÍCIOS AO LAR DOS IDOSOS PE. PAINÉLO SECRETARIA MUN. DE AÇÃO SOCIAL E HABITAÇÃO

ALTERAÇÃO PARA MANUTENÇÃO MENOS	3	UNIDADE	UNIDADE	UNIDADE	UNIDADE	UNIDADE	TOTAL
		UNIDADE	META FISICA	META FINANCEIR	META FISICA	META FINANCEIR	
			100,00	450.000,00	100,00	500.000,00	2.100.000,00
			100,00	550.000,00	100,00	600.000,00	0,00

2.131 MANUTENÇÃO DAS ATIVIDADES DO GRUPO SORRISO SECRETARIA MUN. DE AÇÃO SOCIAL E HABITAÇÃO

ALTERAÇÃO PARA MANUTENÇÃO MENOS	3	UNIDADE	UNIDADE	UNIDADE	UNIDADE	UNIDADE	TOTAL
		UNIDADE	META FISICA	META FINANCEIR	META FISICA	META FINANCEIR	
			100,00	10.000,00	100,00	11.000,00	54.000,00
			100,00	15.000,00	100,00	18.000,00	0,00

TOTAL METAS FINANCEIRAS POR PROGRAMA 460.000,00 511.000,00 565.000,00 618.000,00 2.154.000,00

PROGRAMA : 0010 GESTÃO DE POLÍTICAS DE ASSISTÊNCIA SOCIAL MUNICIPAL

OBJETIVO : Melhorar os programas sociais existentes.

INDICADOR /UNIDADE DE MEDIDA	REFERENCIA				INDICE FINAL PPA
	DATA	INDICE	2.027	2.028	
Entidades Beneficiadas	01/01/1900	2.013,00	100,00	100,00	100,00
					0,00

ATIVIDADES	0001 - BENS	UNIDADE	UNIDADE	UNIDADE	UNIDADE	UNIDADE	TOTAL
TIPO PRODUTO	PRODUTOS (UNIDADE)	RESPONSÁVEL	TIPO	2026	2027	2028	2029
1.122 AQUISIÇÃO DE EQUIPAMENTOS PARA SERVIÇOS DE		SECRETARIA MUN. DE AÇÃO SOCIAL E HABITAÇÃO		2026	2027	2028	2029
ALTERAÇÃO PARA Equipamentos e Materiais Permanentes MENOS							

Nota: As ações que foram excluídas, apesar de terem seus valores demonstrados, não fazem parte da soma no total.  
SIPL RelatorioAnexoII.rpt



# MUNICÍPIO NOVA PONTE - MG

9/29  
09/12/2025

## CONSOLIDADO ANEXO II - OBJETIVOS PRIORITÁRIOS E PROGRAMAS (ORDERNADOS POR PROGRAMA)

EXERCÍCIO: 2026 ANO BASE: 2025 PPA 2026 - 2029

APROVADO PELO LEGISLATIVO

LEI : 02142

Valores em R\$ 1,00

ATIVIDADES	TIPO PRODUTO	0002 - SERVIÇOS	UNIDADE	UNIDADE	UNIDADE	UNIDADE	UNIDADE	UNIDADE	TOTAL
ACAO	PRODUTOS (UNIDADE)	RESPONSAVEL	UNIDADE	TIPO	2026	2027	2028	2029	TOTAL
2.133	MANUTENÇÃO DAS ATIVIDADES DE ASSISTÊNCIA SOCIAL DO	SECRETARIA MUN. DE AÇÃO SOCIAL E HABITAÇÃO	UNIDADE	META FISCA	100,00	100,00	100,00	100,00	0,00
	ALTERAÇÃO PARA MANUTENÇÃO			META FINANCEIR	100.000,00	110.000,00	120.000,00	150.000,00	480.000,00
3	ALTERAÇÃO PARA MANUTENÇÃO MENOS		UNIDADE	META FISCA	100,00	100,00	100,00	100,00	0,00
	Despesas Correntes			META FINANCEIR	1.250.000,00	1.400.000,00	1.500.000,00	1.650.000,00	5.800.000,00
2.158	MANUTENÇÃO DO PROGRAMA FAMÍLIA ACOELHEDORA	SECRETARIA MUN. DE AÇÃO SOCIAL E HABITAÇÃO	UNIDADE	META FISCA	100,00	100,00	100,00	100,00	0,00
	INCLUSÃO (NOVO) PESSOAS ATENDIDAS			META FINANCEIR	60.000,00	70.000,00	80.000,00	100.000,00	310.000,00
2.408	CONCESSÃO DE AUXÍLIOS A ENTIDADES SEM FINS	SECRETARIA MUN. DE AÇÃO SOCIAL E HABITAÇÃO	UNIDADE	META FISCA	100,00	100,00	100,00	100,00	0,00
	ALTERAÇÃO PARA CONTRIBUIÇÕES MENOS			META FINANCEIR	200.000,00	250.000,00	300.000,00	350.000,00	1.100.000,00
3	Despesas Correntes								
				TOTAL METAS FINANCEIRAS POR PROGRAMA	1.610.000,00	1.830.000,00	2.000.000,00	2.250.000,00	7.690.000,00
<b>PROGRAMA : 0011 GESTÃO DAS POLÍTICAS MUNICIPAIS DE SAÚDE</b>									
<b>OBJETIVO :</b> Ampliar os serviços de saúde existentes no município, com vistas a atender a todos os cidadãos que deles precisam.									
1.010	OBRAS E EQUIPAMENTOS PARA VIGILÂNCIA SANITÁRIA	FUNDO MUNICIPAL DE SAÚDE	UNIDADE	META FISCA	100,00	100,00	100,00	100,00	0,00
	INCLUSÃO (NOVO) ANIMAIS ATENDIDOS			META FINANCEIR	50.000,00	55.000,00	60.000,00	65.000,00	230.000,00
4	Despesas de Capital								
1.112	OBRAS E EQUIPAMENTOS PARA ÁREA DA SAÚDE	FUNDO MUNICIPAL DE SAÚDE							
	INCLUSÃO (NOVO) MANUTENÇÃO DAS ATIVIDADES								

Nota: As ações que foram excluídas, apesar de terem seus valores demonstrados, não fazem parte da soma no total.

SIPPL

RelatorioAnexoII.rpt



# MUNICÍPIO NOVA PONTE - MG

10/29  
09/12/2025

CONSOLIDADO  
PREFEITURA CÂMARA DMAE FUNPREV FMS  
ANEXO II - OBJETIVOS PRIORITÁRIOS E PROGRAMAS (ORDERNADOS POR PROGRAMA)

EXERCÍCIO: 2026  
ANO BASE: 2025  
PPA 2026 - 2029

APROVADO PELO LEGISLATIVO

Valores em R\$ 1,00

ANEXO II - OBJETIVOS PRIORITÁRIOS E PROGRAMAS		FUNDO MUNICIPAL DE SAÚDE		FUNDO MUNICIPAL DE SAÚDE		FUNDO MUNICIPAL DE SAÚDE		FUNDO MUNICIPAL DE SAÚDE	
4	Despesas de Capital	UNIDADE	META FISCA	META FINANCEIR	UNIDADE	META FISCA	META FINANCEIR	UNIDADE	META FISCA
1.113	OBRAS E EQUIPAMENTOS PARA HOSPITAL MUNICIPAL		100,00	100,00		100,00	100,00		100,00
4	INCLUSÃO (NOVO) MANUTENÇÃO DAS ATIVIDADES Despesas de Capital	UNIDADE	META FISCA	META FINANCEIR	UNIDADE	META FISCA	META FINANCEIR	UNIDADE	META FISCA
			100,00	550.000,00		100,00	600.000,00		100,00
1.123	INVESTIMENTOS NO CONSÓRCIO INTERMUNICIPAL DE SAÚDE		100,00	100,00		100,00	100,00		100,00
4	INCLUSÃO (NOVO) PESSOAS ATENDIDAS Despesas de Capital	UNIDADE	META FISCA	META FINANCEIR	UNIDADE	META FISCA	META FINANCEIR	UNIDADE	META FISCA
			100,00	5.000,00		100,00	10.000,00		100,00
2.038	MANUT. ATIVIDADES SERV. VIGILANCIA SANITARIA		100,00	100,00		100,00	100,00		100,00
3	ALTERAÇÃO PARA MANUTENÇÃO DAS ATIVIDADES MENOS Despesas Correntes	UNIDADE	META FISCA	META FINANCEIR	UNIDADE	META FISCA	META FINANCEIR	UNIDADE	META FISCA
			100,00	700.000,00		100,00	800.000,00		100,00
2.134	AJUDA FINANCEIRA A ENTIDADES S/FINS LUCRATIVOS		100,00	100,00		100,00	100,00		100,00
3	INCLUSÃO (NOVO) SUBVENÇÕES Despesas Correntes	UNIDADE	META FISCA	META FINANCEIR	UNIDADE	META FISCA	META FINANCEIR	UNIDADE	META FISCA
			100,00	200.000,00		100,00	220.000,00		100,00
2.135	MANUTENÇÃO DAS ATIVIDADES DA SECRETARIA MUN. DE SAUDE		100,00	100,00		100,00	100,00		100,00
3	ALTERAÇÃO PARA MANUTENÇÃO MENOS Despesas Correntes	UNIDADE	META FISCA	META FINANCEIR	UNIDADE	META FISCA	META FINANCEIR	UNIDADE	META FISCA
			100,00	7.520.000,00		100,00	7.760.000,00		100,00
2.149	MANUTENÇÃO DAS ATIVIDADES DO HOSPITAL MUNICIPAL		100,00	100,00		100,00	100,00		100,00
3	INCLUSÃO (NOVO) MANUTENÇÃO Despesas Correntes	UNIDADE	META FISCA	META FINANCEIR	UNIDADE	META FISCA	META FINANCEIR	UNIDADE	META FISCA
			100,00	15.000.000,00		100,00	15.600.000,00		100,00
2.153	MANUTENÇÃO DAS ATIVIDADES DO CONSELHO MUNICIPAL SAUDE		100,00	100,00		100,00	100,00		100,00
3	INCLUSÃO (NOVO) MANUTENÇÃO DAS ATIVIDADES Despesas Correntes	UNIDADE	META FISCA	META FINANCEIR	UNIDADE	META FISCA	META FINANCEIR	UNIDADE	META FISCA
			100,00	10.000,00		100,00	15.000,00		100,00

Nota: As ações que foram excluídas, apesar de terem seus valores demonstrados, não fazem parte da soma no total.

RelatorioAnexoII.rpt



# MUNICÍPIO NOVA PONTE - MG

11/29  
09/12/2025

PREFEITURA CÂMARA DMAE FUNPREV FMS  
ANEXO II - OBJETIVOS PRIORITÁRIOS E PROGRAMAS (ORDERNADOS POR PROGRAMA)

EXERCÍCIO: 2026 ANO BASE: 2025 PPA 2026 - 2029

Valores em R\$ 1,00

## ANEXO II - OBJETIVOS PRIORITÁRIOS E PROGRAMAS APROVADO PELO LEGISLATIVO

2.157	MANUTENÇÃO DAS ATIV. DO CONSÓRCIO INTERMUNICIPAL	FUNDO MUNICIPAL DE SAÚDE	UNIDADE	META FISCA	100,00	100,00	100,00	100,00	100,00	0,00
3	INCLUSÃO (NOVO) MANUTENÇÃO DAS ATIVIDADES Despesas Correntes		UNIDADE	META FINANCEIR	400.000,00	450.000,00	500.000,00	550.000,00	1.900.000,00	0,00
2.417	CONCESSÃO DE AUXÍLIO A APANP	FUNDO MUNICIPAL DE SAÚDE	UNIDADE	META FISCA	100,00	100,00	100,00	100,00	100,00	0,00
3	INCLUSÃO (NOVO) MANUTENÇÃO Despesas Correntes		UNIDADE	META FINANCEIR	100.000,00	110.000,00	120.000,00	150.000,00	480.000,00	0,00
2.423	MANUTENÇÃO DAS ATIV. DO BEM ESTAR ANIMAL	FUNDO MUNICIPAL DE SAÚDE	UNIDADE	META FISCA	100,00	100,00	100,00	100,00	100,00	0,00
3	INCLUSÃO (NOVO) ANIMAIS ATENDIDOS Despesas Correntes		UNIDADE	META FINANCEIR	200.000,00	220.000,00	250.000,00	280.000,00	950.000,00	0,00
<b>TOTAL METAS FINANCEIRAS POR PROGRAMA</b>					<b>26.285.000,00</b>	<b>27.590.000,00</b>	<b>30.445.000,00</b>	<b>33.385.000,00</b>	<b>117.705.000,00</b>	

## PROGRAMA : 0012 CONSTRUÇÃO, AMPLIAÇÃO E MANUTENÇÃO DE EDIFÍCIOS PÚBLICOS

OBJETIVO : Construir, reformar ou ampliar os prédios públicos existentes, para maior segurança e comodidade de seus usuários.

ATIVIDADES	INDICADOR /UNIDADE DE MEDIDA	REFERENCIA				ÍNDICE FINAL PPA			
		DATA	ÍNDICE	2.027	2.028		2.029		
Serviços Prestados		01/01/2017	2.017,00	100,00	100,00	100,00	0,00		
<b>ATIVIDADES</b>									
TIPO PRODUTO	0001 - BENS	UNIDADE		2026	2027	2028	2029	TOTAL	
ACAO	PRODUTOS (UNIDADE)	RESPONSAVEL							
1.056	AQUISIÇÃO DE IMOVEIS	SECRETARIA MUNICIPAL DE OBRAS E SERV. PÚBLICOS		UNIDADE	META FISCA	100,00	100,00	100,00	0,00
4	INCLUSÃO (NOVO) AQUISIÇÃO DE IMOVEIS Despesas de Capital			UNIDADE	META FINANCEIR	1.000.000,00	0,00	0,00	1.000.000,00
1.103	CONSTRUÇÃO, AMPLIAÇÃO E/OU REFORMA DE PRÉDIOS	SECRETARIA MUNICIPAL DE OBRAS E SERV. PÚBLICOS		UNIDADE	META FISCA	100,00	100,00	100,00	0,00
ALTERAÇÃO PARA OBRAS REALIZADAS MENOS				UNIDADE	META FINANCEIR	0,00	0,00	0,00	0,00

Nota: As ações que foram excluídas, apesar de terem seus valores demonstrados, não fazem parte da soma no total.  
SIPL RelatorioAnexoII.rpt



# MUNICIPIO NOVA PONTE - MG

CONSOLIDADO

ANEXO II - OBJETIVOS PRIORITÁRIOS E PROGRAMAS(ORDERNADOS POR PROGRAMA)

EXERCICIO: 2026

ANO BASE: 2025 PPA 2026 - 2029

## ANEXO II - OBJETIVOS PRIORITARIOS E PROGRAMAS APROVADO PELO LEGISLATIVO

LEI : 02142

Valores em R\$ 1,00

12/29  
09/12/2025

1.104 CONSTRUÇÃO, AMPLIAÇÃO E/OU REFORMA DE VIAS URBANAS SECRETARIA MUNICIPAL DE OBRAS E SERV. PÚBLICOS

ALTERAÇÃO PARA OBRAS REALIZADAS MAIS

4 Despesas de Capital

UNIDADE	META FISCA	2026	2027	2028	2029	TOTAL
	100,00	100,00	100,00	100,00	100,00	0,00
	META FINANCEIR	500.000,00	600.000,00	650.000,00	7.000.000,00	8.750.000,00
	META FISCA	100,00	100,00	100,00	100,00	0,00
	META FINANCEIR	3.370.000,00	3.030.000,00	3.140.000,00	3.280.000,00	12.820.000,00
<b>TOTAL METAS FINANCEIRAS POR PROGRAMA</b>						<b>22.570.000,00</b>

## PROGRAMA : 0013 SERVIÇOS DE UTILIDADE PÚBLICA

OBJETIVO : Melhorar e ampliar os serviços de utilidade pública, como coleta de lixo, varrição de ruas, etc.

INDICADOR /UNIDADE DE MEDIDA	REFERENCIA					INDICE FINAL PPA
	DATA	INDICE	2027	2028	2029	
Serviços Prestados	01/01/2017	2.017,00	100,00	100,00	100,00	0,00

ATIVIDADES	TIPO PRODUTO	0001 - BENS	UNIDADE	UNIDADE	UNIDADE	UNIDADE	UNIDADE	TOTAL
ACAO	PRODUTOS (UNIDADE)	SIT.	RESPONSAVEL	TIPO	2026	2027	2028	2029
1.107 AQUISIÇÃO DE EQUIPAMENTOS DE USO SERVIÇOS URBANOS			SECRETARIA MUNICIPAL DE OBRAS E SERV. PÚBLICOS					
ALTERAÇÃO PARA Equipamentos e Materiais Permanentes MAIS								
4 Despesas de Capital								
					META FISCA	META FISCA	META FISCA	META FISCA
					100,00	100,00	100,00	100,00
					META FINANCEIR	META FINANCEIR	META FINANCEIR	META FINANCEIR
					200.000,00	220.000,00	250.000,00	300.000,00
								970.000,00
2.116 MANUTENÇÃO DAS ATIVIDADES DA SECRETARIA OBRAS E			SECRETARIA MUNICIPAL DE OBRAS E SERV. PÚBLICOS					
ALTERAÇÃO PARA MANUTENÇÃO MENOS								
3 Despesas Correntes								
					META FISCA	META FISCA	META FISCA	META FISCA
					100,00	100,00	100,00	100,00
					META FINANCEIR	META FINANCEIR	META FINANCEIR	META FINANCEIR
					11.600.000,00	12.800.000,00	14.100.000,00	15.500.000,00
								54.000.000,00
2.117 MANUTENÇÃO DAS ATIVIDADES DO SISTEMA DE ILUMINAÇÃO SECRETARIA MUNICIPAL DE OBRAS E SERV. PÚBLICOS								
ALTERAÇÃO PARA MANUTENÇÃO MAIS								
3 Despesas Correntes								
					META FISCA	META FISCA	META FISCA	META FISCA
					100,00	100,00	100,00	100,00
					META FINANCEIR	META FINANCEIR	META FINANCEIR	META FINANCEIR
					550.000,00	605.000,00	670.000,00	750.000,00
								2.575.000,00

Nota: As ações que foram excluídas, apesar de terem seus valores demonstrados, não fazem parte da soma no total. SIPL



**MUNICÍPIO NOVA PONTE - MG**

13/29  
09/12/2025

CONSOLIDADO  
ANEXO II - OBJETIVOS PRIORITÁRIOS E PROGRAMAS (ORDERNADOS POR PROGRAMA)

EXERCÍCIO: 2026  
ANO BASE: 2025 PPA 2026 - 2029

LEI : 02142

Valores em R\$ 1,00

2.119 MANUTENÇÃO DAS ATIVIDADES DE TRANSPORTE URBANO E SECRETARIA MUNICIPAL DE OBRAS E SERV. PÚBLICOS

ALTERAÇÃO PARA MANUTENÇÃO  
MENOS  
3 Despesas Correntes

UNIDADE	META FISICA	100,00	100,00	100,00	100,00	0,00
META FINANCEIRA	3.250.000,00	3.550.000,00	3.900.000,00	4.300.000,00	15.000.000,00	
TOTAL METAS FINANCEIRAS POR PROGRAMA	15.600.000,00	17.175.000,00	18.920.000,00	20.850.000,00	72.545.000,00	
TOTAL METAS FINANCEIRAS POR TIPO DE PROGRAMA	54.675.000,00	57.211.000,00	62.890.000,00	75.283.000,00	250.059.000,00	

Nota: As ações que foram excluídas, apesar de terem seus valores demonstrados, não fazem parte da soma no total.  
SPL





# MUNICÍPIO NOVA PONTE - MG

15/29  
09/12/2025

CONSOLIDADO  
PREFEITURA CÂMARA DMAE FUNPREV FMS  
ANEXO II - OBJETIVOS PRIORITÁRIOS E PROGRAMAS (ORDERNADOS POR PROGRAMA)

EXERCÍCIO: 2026 ANO BASE: 2025 PPA 2026 - 2029 LEI : 02142  
Valores em R\$ 1,00

ATIVIDADES		ANEXO II - OBJETIVOS PRIORITÁRIOS E PROGRAMAS APROVADO PELO LEGISLATIVO				
TIPO PRODUTO	0001 - BENS	UNIDADE	UNIDADE	UNIDADE	UNIDADE	TOTAL
ACAO	RESPONSAVEL	2026	2027	2028	2029	
SIT.	PRODUTOS (UNIDADE)	TIPO				
1.108	OBRAS RELACIONADAS AO SISTEMA DE ESGOTOS, ÁGUA E	SECRETARIA MUNICIPAL DE				
	ALTERAÇÃO PARA MANUTENÇÃO DAS ATIVIDADES	OBRAS E SERV. PÚBLICOS				
4	Despesas de Capital					
		UNIDADE	META FISCA	UNIDADE	META FINANCEIR	
			6.000.000,00	100,00	100,00	100,00
			100.000,00	100.000,00	150.000,00	2.000.000,00
			12.050.000,00	7.100.000,00	9.150.000,00	13.000.000,00
						8.250.000,00
						41.300.000,00
						8.250.000,00
						41.300.000,00

Nota: As ações que foram excluídas, apesar de terem seus valores demonstrados, não fazem parte da soma no total.  
SPL



# MUNICÍPIO NOVA PONTE - MG

16/29  
09/12/2025

PREFEITURA CÂMARA DMAE FUNPREV FMS  
CONSOLIDADO  
ANEXO II - OBJETIVOS PRIORITÁRIOS E PROGRAMAS (ORDERNADOS POR PROGRAMA)

EXERCÍCIO: 2026 ANO BASE: 2025 PPA 2026 - 2029

Valores em R\$ 1,00

## ANEXO II - OBJETIVOS PRIORITÁRIOS E PROGRAMAS APROVADO PELO LEGISLATIVO

### FINALÍSTICO

PROGRAMA : 0015 GESTÃO DOS SISTEMAS DE SANEAMENTO

OBJETIVO :

Executar serviços de captação, tratamento e distribuição de água e coleta e tratamento de esgotos sanitários.

INDICADOR /UNIDADE DE MEDIDA	REFERÊNCIA				ÍNDICE FINAL PPA		
	DATA	ÍNDICE	2.026	2.027		2.028	2.029
Obra Realizada	01/01/1900	2.013,00	100,00	100,00	100,00	100,00	0,00

ATIVIDADES	TIPO PRODUTO	0001 - BENS	UNIDADE RESPONSÁVEL	UNIDADE TIPO	2026	2027	2028	2029	TOTAL		
1.302	INVESTIMENTOS NO SETOR DE ABASTECIMENTO DE ÁGUA		DEPARTAMENTO DE OPERAÇÕES	UNIDADE	META FISICA	100,00	100,00	100,00	100,00	400,00	9.500.000,00
	INCLUSÃO (NOVO) MANUTENÇÃO DAS ATIVIDADES			UNIDADE	META FINANCEIR	2.000.000,00	2.500.000,00	2.000.000,00	3.000.000,00	9.500.000,00	0,00
1.304	INVESTIMENTOS NO SETOR DE ESGOTOS SANITÁRIOS		DEPARTAMENTO DE OPERAÇÕES	UNIDADE	META FISICA	100,00	100,00	100,00	100,00	400,00	1.150.000,00
	INCLUSÃO (NOVO) MANUTENÇÃO DAS ATIVIDADES			UNIDADE	META FINANCEIR	200.000,00	250.000,00	300.000,00	400.000,00	1.150.000,00	0,00
2.302	MANUTENÇÃO DAS ATIVIDADES DO SETOR DE		DEPARTAMENTO DE OPERAÇÕES	UNIDADE	META FISICA	100,00	100,00	100,00	100,00	400,00	0,00
	INCLUSÃO (NOVO) MANUTENÇÃO			UNIDADE	META FINANCEIR	7.300.000,00	8.100.000,00	8.900.000,00	9.800.000,00	34.100.000,00	0,00
2.303	MANUTENÇÃO DAS ATIVIDADES DO SETOR DE ESGOTOS		DEPARTAMENTO DE OPERAÇÕES	UNIDADE	META FISICA	100,00	100,00	100,00	100,00	400,00	0,00
	INCLUSÃO (NOVO) MANUTENÇÃO			UNIDADE	META FINANCEIR	650.000,00	700.000,00	780.000,00	850.000,00	2.980.000,00	0,00
<b>TOTAL METAS FINANCEIRAS POR PROGRAMA</b>						<b>10.150.000,00</b>	<b>11.550.000,00</b>	<b>11.980.000,00</b>	<b>14.050.000,00</b>	<b>47.730.000,00</b>	

PROGRAMA : 0016 GESTÃO DAS POLÍTICAS DE APOIO AO PRODUTOR RURAL

Nota: As ações que foram excluídas, apesar de terem seus valores demonstrados, não fazem parte da soma no total.  
SPL







MUNICÍPIO NOVA PONTE - MG

19/29

PREFEITURA CÂMARA DMAE FUNPREV FMS  
ANEXO II - OBJETIVOS PRIORITÁRIOS E PROGRAMAS(ORDERNADOS POR PROGRAMA)

09/12/2025

EXERCÍCIO: 2026

ANO BASE: 2025 PPA 2026 - 2029

APROVADO PELO LEGISLATIVO

LEI : 02142

Valores em R\$ 1,00

ALTERAÇÃO PARA MANUTENÇÃO MENOS		ALTERAÇÃO PARA MANUTENÇÃO MENOS		ALTERAÇÃO PARA MANUTENÇÃO MENOS		ALTERAÇÃO PARA MANUTENÇÃO MENOS		ALTERAÇÃO PARA MANUTENÇÃO MENOS		ALTERAÇÃO PARA MANUTENÇÃO MENOS	
UNIDADE	META FISICA	UNIDADE	META FISICA	UNIDADE	META FISICA	UNIDADE	META FISICA	UNIDADE	META FISICA	UNIDADE	META FISICA
3	Despesas Correntes	3	Despesas Correntes	3	Despesas Correntes	3	Despesas Correntes	3	Despesas Correntes	3	Despesas Correntes
2.123	MANUTENÇÃO DAS ATIVIDADES DO ENSINO INFANTIL	2.124	MANUTENÇÃO DAS ATIVIDADES DO ENSINO DE JOVENS E	2.125	CONCESSÃO DE SUBVENÇÃO À APAE	2.134	AJUDA FINANCEIRA A ENTIDADES S/FINS LUCRATIVOS	2.148	MANUTENÇÃO DAS ATIVIDADES DE CRECHES	3	INCLUSÃO (NOVO) MANUTENÇÃO
SECRETARIA MUNICIPAL DE EDUCAÇÃO		SECRETARIA MUNICIPAL DE EDUCAÇÃO		SECRETARIA MUNICIPAL DE EDUCAÇÃO		SECRETARIA MUNICIPAL DE EDUCAÇÃO		SECRETARIA MUNICIPAL DE EDUCAÇÃO		SECRETARIA MUNICIPAL DE EDUCAÇÃO	
META FINANCEIR	1.400.000,00	META FINANCEIR	2.900.000,00	META FINANCEIR	100.000,00	META FINANCEIR	350.000,00	META FINANCEIR	250.000,00	META FINANCEIR	500.000,00
	1.500.000,00		3.200.000,00		110.000,00		390.000,00		290.000,00		550.000,00
	1.700.000,00		3.500.000,00		120.000,00		430.000,00		320.000,00		600.000,00
	1.850.000,00		3.800.000,00		150.000,00		470.000,00		350.000,00		650.000,00
	6.450.000,00		13.400.000,00		480.000,00		1.640.000,00		1.210.000,00		2.300.000,00
	0,00		0,00		0,00		0,00		0,00		0,00
TOTAL METAS FINANCEIRAS POR PROGRAMA		TOTAL METAS FINANCEIRAS POR PROGRAMA		TOTAL METAS FINANCEIRAS POR PROGRAMA		TOTAL METAS FINANCEIRAS POR PROGRAMA		TOTAL METAS FINANCEIRAS POR PROGRAMA		TOTAL METAS FINANCEIRAS POR PROGRAMA	
	37.500.000,00		41.590.000,00		46.030.000,00		50.490.000,00		175.610.000,00		175.610.000,00
	49.590.000,00		55.655.000,00		60.600.000,00		67.225.000,00		233.070.000,00		233.070.000,00

Nota: As ações que foram excluídas, apesar de terem seus valores demonstrados, não fazem parte da soma no total.  
SIPL





# MUNICÍPIO NOVA PONTE - MG

21/29

CONSOLIDADO  
ANEXO II - OBJETIVOS PRIORITÁRIOS E PROGRAMAS (ORDERNADOS POR PROGRAMA)

09/12/2025

EXERCÍCIO: 2026

ANO BASE: 2025 PPA 2026 - 2029

ANEXO II - OBJETIVOS PRIORITÁRIOS E PROGRAMAS APROVADO PELO LEGISLATIVO

Valores em R\$ 1,00

## FINALÍSTICO

PROGRAMA : 0019 GESTÃO DAS POLÍTICAS DE MANUTENÇÃO DE BENEFÍCIOS

OBJETIVO : Amparar Servidores Ativos, Inativos e Pensionistas do Município de Nova Ponte/MG.

ATIVIDADES	TIPO PRODUTO	0001 - BENS	UNIDADE	UNIDADE	UNIDADE	UNIDADE	UNIDADE	UNIDADE	TOTAL
ACAO	PRODUTOS (UNIDADE)	RESPONSÁVEL	TIPO	2026	2027	2028	2029		
1.401 Aquisição de Equipamentos para Funprev									
INCLUSÃO (NOVO) EQUIPAMENTOS E MATERIAIS PERMANENTES									
4 Despesas de Capital									
2.401 Manutenção das Atividades Administrativas do Funprev									
INCLUSÃO (NOVO) MANUTENÇÃO									
3 Despesas Correntes									
2.403 Proventos de Inativos e Pensionistas									
INCLUSÃO (NOVO) MANUTENÇÃO									
3 Despesas Correntes									
TOTAL METAS FINANCEIRAS POR PROGRAMA									
				11.460.000,00	12.515.000,00	14.070.000,00	15.625.000,00	53.670.000,00	
				11.000.000,00	12.000.000,00	13.500.000,00	15.000.000,00	51.500.000,00	0,00
				100,00	100,00	100,00	100,00	100,00	0,00
				450.000,00	500.000,00	550.000,00	600.000,00	2.100.000,00	0,00
				100,00	100,00	100,00	100,00	100,00	0,00
				10.000,00	15.000,00	20.000,00	25.000,00	70.000,00	0,00
				100,00	100,00	100,00	100,00	100,00	0,00
				100,00	100,00	100,00	100,00	100,00	0,00

PROGRAMA : 0020 PROGRAMA SAÚDE DA FAMÍLIA  
OBJETIVO : Criar novas equipes do PSF

INDICADOR /UNIDADE DE MEDIDA	REFERÊNCIA				ÍNDICE FINAL PPA
	DATA	ÍNDICE	2.026	2.027	
Famílias Atendidas	01/01/2017	2.017,00	0,00	0,00	0,00
			2.028	2.029	
			0,00	0,00	

Nota: As ações que foram excluídas, apesar de terem seus valores demonstrados, não fazem parte da soma no total.  
SIPL



# MUNICÍPIO NOVA PONTE - MG

22/29

CONSOLIDADO  
PREFEITURA CÂMARA DMAE FUNPREV FMS  
ANEXO II - OBJETIVOS PRIORITÁRIOS E PROGRAMAS (ORDERNADOS POR PROGRAMA)

09/12/2025

EXERCÍCIO: 2026

ANO BASE: 2025 PPA 2026 - 2029

## ANEXO II - OBJETIVOS PRIORITÁRIOS E PROGRAMAS APROVADO PELO LEGISLATIVO

Valores em R\$ 1,00

ATIVIDADES	TIPO PRODUTO	0002 - SERVIÇOS	UNIDADE	UNIDADE	UNIDADE	UNIDADE	UNIDADE	UNIDADE	TOTAL
ACAO	SIT.	PRODUTOS (UNIDADE)	RESPONSAVEL	TIPO	2026	2027	2028	2029	
2.137	MANUTENÇÃO DAS ATIVIDADES DO PROGRAMA SAÚDE DA	FUNDO MUNICIPAL DE SAÚDE							
3	INCLUSÃO (NOVO) MANUTENÇÃO	Despesas Correntes							
			UNIDADE	META FISCA	100,00	100,00	100,00	100,00	0,00
				META FINANCEIR	5.800.000,00	6.400.000,00	7.000.000,00	7.720.000,00	26.920.000,00
				TOTAL METAS FINANCEIRAS POR PROGRAMA	5.800.000,00	6.400.000,00	7.000.000,00	7.720.000,00	26.920.000,00
				TOTAL METAS FINANCEIRAS POR TIPO DE PROGRAMA	17.260.000,00	18.915.000,00	21.070.000,00	23.345.000,00	80.590.000,00

Nota: As ações que foram excluídas, apesar de terem seus valores demonstrados, não fazem parte da soma no total.  
SPL



# MUNICÍPIO NOVA PONTE - MG

23/29

CONSOLIDADO  
PREFEITURA CÂMARA DMAE FUNPREV FMS  
ANEXO II - OBJETIVOS PRIORITÁRIOS E PROGRAMAS (ORDERNADOS POR PROGRAMA)

09/12/2025

EXERCÍCIO: 2026

ANO BASE: 2025 PPA 2026 - 2029

ANEXO II - OBJETIVOS PRIORITÁRIOS E PROGRAMAS APROVADO PELO LEGISLATIVO

LEI: 02142

Valores em R\$ 1,00

APOIO ADMINISTRATIVO

PROGRAMA : 0022 GESTÃO DE POLÍTICAS DE INCENTIVO A CULTURA NO MUNICÍPIO

OBJETIVO : Incentivar encontros regionais de apoio a cultura, com o objetivo de manter viva a cultura do município.-

INDICADOR / UNIDADE DE MEDIDA	REFERÊNCIA					ÍNDICE FINAL PPA			
	DATA	ÍNDICE	2.026	2.027	2.028		2.029		
Entidades Beneficiadas	01/01/1900	2.013,00	100,00	100,00	100,00	100,00	0,00		
ATIVIDADES									
TIPO PRODUTO	0002 - SERVIÇOS								
ACAO									
SIT.	PRODUTOS (UNIDADE)								
1.117	OBRS E EQUIPAMENTOS PARA CASA DA CULTURA	SECRETARIA MUNICIPAL DE ESPORTE E CULTURA	UNIDADE	UNIDADE	2026	2027	2028	2029	TOTAL
	INCLUSÃO (NOVO) OBRAS REALIZADAS								
4	Despesas de Capital		UNIDADE	UNIDADE	100,00	100,00	100,00	100,00	0,00
			META FINANCEIR	META FINANCEIR	100.000,00	110.000,00	150.000,00	180.000,00	540.000,00
2.134	AJUDA FINANCEIRA A ENTIDADES S/FRNS LUCRATIVOS	SECRETARIA MUNICIPAL DE ESPORTE E CULTURA	UNIDADE	UNIDADE	100,00	100,00	100,00	100,00	0,00
	INCLUSÃO (NOVO) CONVÊNIOS								
3	Despesas Correntes		UNIDADE	UNIDADE	100,00	100,00	100,00	100,00	0,00
			META FINANCEIR	META FINANCEIR	50.000,00	55.000,00	60.000,00	65.000,00	230.000,00
2.141	MANUTENÇÃO DAS ATIVIDADES DE APOIO A CULTURA	SECRETARIA MUNICIPAL DE ESPORTE E CULTURA	UNIDADE	UNIDADE	100,00	100,00	100,00	100,00	0,00
	ALTERAÇÃO PARA MANUTENÇÃO MENOS								
3	Despesas Correntes		UNIDADE	UNIDADE	100,00	100,00	100,00	100,00	0,00
			META FINANCEIR	META FINANCEIR	2.500.000,00	2.800.000,00	3.000.000,00	3.000.000,00	11.300.000,00
TOTAL METAS FINANCEIRAS POR PROGRAMA					2.650.000,00	2.965.000,00	3.210.000,00	3.245.000,00	12.070.000,00
TOTAL METAS FINANCEIRAS POR TIPO DE PROGRAMA					2.650.000,00	2.965.000,00	3.210.000,00	3.245.000,00	12.070.000,00

Nota: As ações que foram excluídas, apesar de terem seus valores demonstrados, não fazem parte da soma no total.



# MUNICÍPIO NOVA PONTE - MG

24/29

CONSOLIDADO  
PREFEITURA CAMARA DMAE FUNPREV FMS  
ANEXO II - OBJETIVOS PRIORITÁRIOS E PROGRAMAS(ORDERNADOS POR PROGRAMA)

09/12/2025

EXERCÍCIO: 2026

ANO BASE: 2025 PPA 2026 - 2029

ANEXO II - OBJETIVOS PRIORITÁRIOS E PROGRAMAS

APROVADO PELO LEGISLATIVO

LEI : 021142

FINALÍSTICO

Valores em R\$ 1,00

PROGRAMA : 0023 GESTÃO DAS POLÍTICAS DE INCENTIVO AO ESPORTE AMADOR

OBJETIVO : Incentivar a prática esportiva no município

INDICADOR /UNIDADE DE MEDIDA	REFERÊNCIA				INDICE FINAL PPA		
	DATA	INDICE	2.026	2.027		2.028	2.029
Pessoas Atendidas	01/01/2017	2.017,00	100,00	100,00	100,00	100,00	0,00

ATIVIDADES	TIPO PRODUTO	0002 - SERVIÇOS	UNIDADE	UNIDADE	UNIDADE	UNIDADE	UNIDADE	UNIDADE	TOTAL
ACAO	SIT.	PRODUTOS (UNIDADE)	RESPONSAVEL	TIPO	2026	2027	2028	2029	TOTAL

1.115	OBRAS E EQUIPAMENTOS PARA PRAÇAS, CAMPOS E QUADRAS	SECRETARIA MUNICIPAL DE ESPORTE E CULTURA	SECRETARIA MUNICIPAL DE ESPORTE E CULTURA	UNIDADE	100,00	100,00	100,00	100,00	400,00
4	ALTERAÇÃO PARA OBRAS REALIZADAS MENOS	Despesas de Capital	UNIDADE	META FISCA	100,00	100,00	100,00	100,00	400,00
				META FINANCEIR	100.000,00	110.000,00	120.000,00	150.000,00	480.000,00

2.143	MANUTENÇÃO DAS ATIVIDADES DE APOIO AO ESPORTE	SECRETARIA MUNICIPAL DE ESPORTE E CULTURA	SECRETARIA MUNICIPAL DE ESPORTE E CULTURA	UNIDADE	100,00	100,00	100,00	100,00	400,00
3	ALTERAÇÃO PARA MANUTENÇÃO MENOS	Despesas Correntes	UNIDADE	META FISCA	100,00	100,00	100,00	100,00	400,00
				META FINANCEIR	400.000,00	440.000,00	480.000,00	540.000,00	1.860.000,00

TOTAL METAS FINANCEIRAS POR PROGRAMA 500.000,00 550.000,00 600.000,00 690.000,00 2.340.000,00

PROGRAMA : 0024 GESTÃO DE POLÍTICAS DE INCENTIVO AO TURISMO

OBJETIVO : Incrementar as atividades turística no município, através da promoção de eventos e shows

INDICADOR /UNIDADE DE MEDIDA	REFERÊNCIA				INDICE FINAL PPA		
	DATA	INDICE	2.026	2.027		2.028	2.029
População Atendida	01/01/2017	2.017,00	100,00	100,00	100,00	100,00	0,00

ATIVIDADES	TIPO PRODUTO	0002 - SERVIÇOS	UNIDADE	UNIDADE	UNIDADE	UNIDADE	UNIDADE	TOTAL
ACAO	SIT.	PRODUTOS (UNIDADE)	RESPONSAVEL	TIPO	2026	2027	2028	2029

Nota: As ações que foram excluídas, apesar de terem seus valores demonstrados, não fazem parte da soma no total. SIPL



# MUNICÍPIO NOVA PONTE - MG

25/29

CONSOLIDADO  
ANEXO II - OBJETIVOS PRIORITÁRIOS E PROGRAMAS (ORDERNADOS POR PROGRAMA)

09/12/2025

EXERCÍCIO: 2026

ANO BASE: 2025 PPA 2026 - 2029

LEI : 02142

Valores em R\$ 1,00

1.114 OBRAS DE INFRA-ESTRUTURA TURÍSTICA

SECRETARIA MUNICIPAL DE IND., COMÉRCIO E TURISMO

ALTERAÇÃO PARA OBRAS REALIZADAS MENOS

Despesas de Capital

UNIDADE	META FISCA	100,00	100,00	100,00	100,00	100,00	0,00
	META FINANCEIR	3.000.000,00	100.000,00	100.000,00	150.000,00	150.000,00	3.350.000,00

2.142 MANUTENÇÃO DAS ATIVIDADES DE APOIO AO TURISMO

SECRETARIA MUNICIPAL DE IND., COMÉRCIO E TURISMO

ALTERAÇÃO PARA MANUTENÇÃO DAS ATIVIDADES MAIS

Despesas Correntes

UNIDADE	META FISCA	100,00	100,00	100,00	100,00	100,00	0,00
	META FINANCEIR	100.000,00	110.000,00	130.000,00	150.000,00	150.000,00	490.000,00

TOTAL METAS FINANCEIRAS POR PROGRAMA

3.100.000,00 210.000,00 230.000,00 300.000,00 3.840.000,00

PROGRAMA : 0025 GESTÃO ADMINISTRATIVA

OBJETIVO : Executar os serviços administrativos da autarquia

INDICADOR / UNIDADE DE MEDIDA	DATA	INDICE	REFERENCIA				INDICE FINAL PPA
			2.026	2.027	2.028	2.029	
Pessoas Atendidas	01/01/2017	2.017,00	100,00	100,00	100,00	100,00	0,00

ATIVIDADES  
TIPO PRODUTO 0002 - SERVIÇOS

ACAO  
SIT. PRODUTOS (UNIDADE)

UNIDADE  
RESPONSAVEL

UNIDADE  
TIPO

2026

2027

2028

2029

TOTAL

2.140 MANUTENÇÃO DAS ATIVIDADES ADMINISTRATIVAS DA

SECRETARIA MUNICIPAL DE DESENVOLVIMENTO

INCLUSÃO (NOVO) MANUTENÇÃO  
3 Despesas Correntes

UNIDADE	META FISCA	100,00	100,00	100,00	100,00	100,00	0,00
	META FINANCEIR	200.000,00	220.000,00	250.000,00	300.000,00	300.000,00	970.000,00

1.301 INVESTIMENTOS NO DEPARTAMENTO

DEPARTAMENTO  
ADMINISTRATIVO/FINANCEI

INCLUSÃO (NOVO) EQUIPAMENTOS E MATERIAIS PERMANENTES

UNIDADE	META FISCA	1,00	1,00	1,00	1,00	1,00	0,00
	META FINANCEIR	20.000,00	25.000,00	30.000,00	35.000,00	35.000,00	110.000,00

2.301 MANUTENÇÃO DAS ATIVIDADES DO DEPTº

DEPARTAMENTO  
ADMINISTRATIVO/FINANCEI

INCLUSÃO (NOVO) MANUTENÇÃO

Nota: As ações que foram excluídas, apesar de terem seus valores demonstrados, não fazem parte da soma no total.

SIPL



# MUNICÍPIO NOVA PONTE - MG

26/29

CONSOLIDADO  
ANEXO II - OBJETIVOS PRIORITÁRIOS E PROGRAMAS(ORDERNADOS POR PROGRAMA)

09/12/2025

EXERCÍCIO: 2026

ANO BASE: 2025 PPA 2026 - 2029

## ANEXO II - OBJETIVOS PRIORITÁRIOS E PROGRAMAS APROVADO PELO LEGISLATIVO

Valores em R\$ 1,00

UNIDADE	META FISCA	100,00	100,00	100,00	100,00	100,00	0,00
META FINANCEIR	1.250.000,00	1.360.000,00	1.500.000,00	1.650.000,00	1.800.000,00	1.950.000,00	5.760.000,00

### TOTAL METAS FINANCEIRAS POR PROGRAMA

1.470.000,00	1.605.000,00	1.780.000,00	1.985.000,00	6.840.000,00
--------------	--------------	--------------	--------------	--------------

### PROGRAMA : 0027 GESTÃO DAS POLÍTICAS DE CONSERVAÇÃO AMBIENTAL

OBJETIVO : Recuperar áreas degradadas de propriedade do município e ao arredores de manancial de água

INDICADOR /UNIDADE DE MEDIDA	REFERÊNCIA		INDICE FINAL PPA
	DATA	INDICE	
MANUTENÇÃO DAS ATIVIDADES DE CONSERVAÇÃO AMBIENTAL	01/01/2017	2.017,00	100,00
ATIVIDADES			0,00

TIPO PRODUTO 0002 - SERVIÇOS

AÇÃO

SIT. PRODUTOS (UNIDADE)

UNIDADE RESPONSÁVEL

UNIDADE TIPO

2026

2027

2028

2029

TOTAL

1.125 INVESTIMENTOS NO CONSÓRCIO PARA PRESERVAÇÃO E

SECRETARIA MUNICIPAL DE MEIO AMBIENTE E

ALTERAÇÃO PARA MANUTENÇÃO MENOS

4 Despesas de Capital

UNIDADE

META FISCA

100,00

100,00

100,00

100,00

0,00

META FINANCEIR

100.000,00

110.000,00

120.000,00

150.000,00

480.000,00

2.150 MANUTENÇÃO DAS ATIVIDADES DE CONSERVAÇÃO

SECRETARIA MUNICIPAL DE MEIO AMBIENTE E

ALTERAÇÃO PARA MANUTENÇÃO MENOS

3 Despesas Correntes

UNIDADE

META FISCA

100,00

100,00

100,00

100,00

0,00

META FINANCEIR

650.000,00

720.000,00

790.000,00

800.000,00

2.960.000,00

### TOTAL METAS FINANCEIRAS POR PROGRAMA

750.000,00	830.000,00	910.000,00	950.000,00	3.440.000,00
------------	------------	------------	------------	--------------

### PROGRAMA : 0029 PROGRAMA MUNICIPAL ANTIDROGAS

OBJETIVO : COMBATE AS DROGAS E APOIO AOS USUÁRIOS DE SUBSTÂNCIAS QUÍMICAS

INDICADOR /UNIDADE DE MEDIDA	REFERÊNCIA				INDICE FINAL PPA
	DATA	INDICE	2.026	2.027	
Pessoa Atendida	01/01/2017	2.017,00	100,00	100,00	100,00

Nota: As ações que foram excluídas, apesar de terem seus valores demonstrados, não fazem parte da soma no total.

SIPL



**MUNICÍPIO NOVA PONTE - MG**

27/29

**CONSOLIDADO**  
**PREFEITURA CÂMARA DMAE FUNPREV FMS**  
**ANEXO II - OBJETIVOS PRIORITÁRIOS E PROGRAMAS(ORDEENADOS POR PROGRAMA)**

09/12/2025

EXERCÍCIO: 2026

ANO BASE: 2025 PPA 2026 - 2029

LEI: 02142

Valores em R\$ 1,00

**ANEXO II - OBJETIVOS PRIORITÁRIOS E PROGRAMAS APROVADO PELO LEGISLATIVO**

ATIVIDADES	TIPO PRODUTO	0001 - BENS	UNIDADE	UNIDADE	UNIDADE	UNIDADE	UNIDADE	TOTAL		
ACAO	SIT.	PRODUTOS (UNIDADE)	RESPONSAVEL	TIPO	2026	2027	2028	2029		
1.124	OBRS E EQUIPAMENTOS PARA AÇÕES DE COMBATE AS	SECRETARIA MUNICIPAL	ANTIDROGAS							
INCLUSÃO (NOVO) Equipamentos e Materiais Permanentes				UNIDADE	META FISICA	100,00	100,00	100,00	100,00	
Despesas de Capital				META FINANCEIR	100.000,00	110.000,00	120.000,00	150.000,00	480.000,00	
2.156	MANUTENÇÃO DAS ATIVIDADES DE COMBATE AS DROGAS	SECRETARIA MUNICIPAL	ANTIDROGAS							
ALTERAÇÃO PARA MANUTENÇÃO DAS ATIVIDADES MENOS				UNIDADE	META FISICA	100,00	100,00	100,00	100,00	
Despesas Correntes				META FINANCEIR	250.000,00	300.000,00	330.000,00	350.000,00	1.230.000,00	
<b>TOTAL METAS FINANCEIRAS POR PROGRAMA</b>						350.000,00	410.000,00	450.000,00	500.000,00	1.710.000,00

**PROGRAMA : 0999 RESERVA DE CONTINGENCIA**

**OBJETIVO : - Manutenção das Atividades**

ATIVIDADES	TIPO PRODUTO	0001 - BENS	INDICADOR /UNIDADE DE MEDIDA	REFERENCIA				INDICE FINAL PPA		
				DATA	INDICE	2.026	2.027		2.028	2.029
Reserva de Contingência				01/01/1900	2.013,00	100,00	100,00	100,00	100,00	0,00
<b>ACAO</b>										
9.999	RESERVA DE CONTINGENCIA									
INCLUSÃO (NOVO) NÃO APLICÁVEL				UNIDADE	META FISICA	100,00	100,00	100,00	100,00	0,00
ALTERAÇÃO PARA NÃO APLICÁVEL MENOS				META FINANCEIR	20.000,00	25.000,00	30.000,00	40.000,00	115.000,00	
Reserva de Contingência ou Reserva do RPPS				UNIDADE	META FISICA	100,00	100,00	100,00	100,00	0,00
				META FINANCEIR	4.310.000,00	5.619.750,00	6.779.000,00	8.380.000,00	25.088.750,00	

Nota: As ações que foram excluídas, apesar de terem seus valores demonstrados, não fazem parte da soma no total.



MUNICÍPIO NOVA PONTE - MG

28/29

CONSOLIDADO

PREFEITURA CÂMARA DMAE FUNPREV FMS

09/12/2025

ANEXO II - OBJETIVOS PRIORITÁRIOS E PROGRAMAS (ORDERNADOS POR PROGRAMA)

EXERCÍCIO: 2026

ANO BASE: 2025 PPA 2026 - 2029

ANEXO II - OBJETIVOS PRIORITÁRIOS E PROGRAMAS APROVADO PELO LEGISLATIVO

Valores em R\$ 1,00

TOTAL METAS FINANCEIRAS POR PROGRAMA	4.330.000,00	5.644.750,00	6.809.000,00	8.420.000,00	25.203.750,00
TOTAL METAS FINANCEIRAS POR TIPO DE PROGRAMA	10.500.000,00	9.249.750,00	10.779.000,00	12.845.000,00	43.373.750,00

Nota: As ações que foram excluídas, apesar de terem seus valores demonstrados, não fazem parte da soma no total.  
SPL



**MUNICIPIO NOVA PONTE - MG**

CONSOLIDADO

PREFEITURA CÂMARA DMAE FUNPREV FMS

ANEXO II - OBJETIVOS PRIORITÁRIOS E PROGRAMAS (ORDERNADOS POR PROGRAMA)

EXERCICIO: 2026

ANO BASE: 2025 PPA 2026 - 2029

APROVADO PELO LEGISLATIVO

LEI: 02142

Valores em R\$ 1,00

09/12/2025

29/29

**APOIO ADMINISTRATIVO**

PROGRAMA : 9999 RESERVA DE CONTINGENCIA

OBJETIVO : - Manutenção das Atividades


INDICADOR /UNIDADE DE MEDIDA	REFERENCIA				INDICE FINAL PPA		
	DATA	INDICE	2.026	2.027		2.028	2.029
Reserva de Contingência	01/01/1900	1,00	100,00	100,00	100,00	100,00	0,00
VALORES							


ATIVIDADES	TIPO PRODUTO	0001 - BENS	UNIDADE	UNIDADE	UNIDADE	UNIDADE	UNIDADE	UNIDADE	TOTAL
ACAO	SIT.	PRODUTOS (UNIDADE)	RESPONSAVEL	TIPO	2026	2027	2028	2029	
9.999	RESERVA DE CONTINGENCIA		SECRETARIA MUNICIPAL DE ADM. E FINANÇAS						
	ALTERAÇÃO PARA NÃO APLICÁVEL MENOS								
9	Reserva de Contingência ou Reserva do RPPS								
					UNIDADE	UNIDADE	UNIDADE	UNIDADE	UNIDADE
					META FISCA	META FISCA	META FISCA	META FISCA	META FISCA
					100,00	100,00	100,00	100,00	100,00
					1.305.000,00	1.435.000,00	1.580.000,00	1.740.000,00	6.060.000,00
					1.305.000,00	1.435.000,00	1.580.000,00	1.740.000,00	6.060.000,00


TOTAL METAS FINANCEIRAS POR PROGRAMA 1.305.000,00 1.435.000,00 1.580.000,00 1.740.000,00 6.060.000,00

TOTAL METAS FINANCEIRAS POR TIPO DE PROGRAMA 1.305.000,00 1.435.000,00 1.580.000,00 1.740.000,00 6.060.000,00

TOTAL GERAL 165.566.000,00 171.964.600,00 190.496.785,00 222.111.113,00 750.138.498,00

  
**Prof. José Divino da Silva**  
 Prefeito Municipal

  
**Marcio Antonio Ferreira**  
 Secretário Municipal de Administração e Finanças

  
**Idevaldo Abadia da Silva**  
 CRC-MG TC Nº 47715

Nota: As ações que foram excluídas, apesar de terem seus valores demonstrados, não fazem parte da soma no total.  
 SIPL



# MUNICIPIO NOVA PONTE - MG

1/1

CONSOLIDADO PREFEITURA CÂMARA DMAE FUNPREV  
COMPARATIVO DA RECEITA E DESPESA POR PROGRAMA


EXERCICIO: 2026

CONSOLIDADO  
PPA 2026 - 2029


## Comparativo da receita e despesa por programa

Valores em R\$ 1,00

Rêceita		2026	2027	2028	2029	TOTAL
TOTAL		165.566.000,00	171.964.600,00	190.496.785,00	222.111.113,00	750.138.498,00
Programas		2026	2027	2028	2029	TOTAL
1	ADEQUAÇÃO, MODERNIZAÇÃO E CAPACITAÇÃO ADMINISTRATIVA	7.000.000,00	7.630.850,00	8.324.785,00	9.088.113,00	32.043.748,00
2	GESTÃO POLÍTICA/ADMINISTRATIVA	1.206.000,00	1.517.000,00	1.558.000,00	3.760.000,00	8.041.000,00
3	APOIO AOS ATOS DO EXECUTIVO E DEMAIS ÓRGÃOS	2.310.000,00	2.562.000,00	2.815.000,00	3.060.000,00	10.747.000,00
4	GESTÃO DE POLÍTICAS TRIBUTÁRIA, FINACEIRA E ADMINISTRATIVA	6.200.000,00	6.820.000,00	7.500.000,00	8.350.000,00	28.870.000,00
5	GESTÃO DE POLÍTICAS DE SEGURANÇA	620.000,00	684.000,00	770.000,00	870.000,00	2.944.000,00
6	PROGAMA DE FORMAÇÃO DO PATRIM. DO SERV. PÚBLICO	1.000.000,00	1.100.000,00	1.210.000,00	1.350.000,00	4.660.000,00
7	SERVIÇOS DA DÍVIDA FUNDADA INTERNA	3.500.000,00	3.900.000,00	4.350.000,00	4.800.000,00	16.550.000,00
8	PROGRAMA DE ATENDIMENTO AO CIDADÃO CARENTE	1.350.000,00	1.475.000,00	1.610.000,00	1.750.000,00	6.185.000,00
9	ATENÇÃO A TERCEIRA IDADE	460.000,00	511.000,00	565.000,00	618.000,00	2.154.000,00
10	GESTÃO DE POLÍTICAS DE ASSISTÊNCIA SOCIAL MUNICIPAL	1.610.000,00	1.830.000,00	2.000.000,00	2.250.000,00	7.690.000,00
11	GESTÃO DAS POLÍTICAS MUNICIPAIS DE SAÚDE	26.285.000,00	27.590.000,00	30.445.000,00	33.385.000,00	117.705.000,00
12	CONSTRUÇÃO, AMPLIAÇÃO E MANUTENÇÃO DE EDIFÍCIOS PÚBLICOS	4.870.000,00	3.630.000,00	3.790.000,00	10.280.000,00	22.570.000,00
13	SERVIÇOS DE UTILIDADE PÚBLICA	15.600.000,00	17.175.000,00	18.920.000,00	20.850.000,00	72.545.000,00
14	URBANIZAÇÃO E/OU MANUTENÇÃO DE AREAS PUBLICAS	6.050.000,00	7.000.000,00	9.000.000,00	11.000.000,00	33.050.000,00
15	GESTÃO DOS SISTEMAS DE SANEAMENTO	16.150.000,00	11.650.000,00	12.130.000,00	16.050.000,00	55.980.000,00
16	GESTÃO DAS POLÍTICAS DE APOIO AO PRODUTOR RURAL	1.940.000,00	2.515.000,00	2.590.000,00	2.685.000,00	9.730.000,00
17	ESCOLA DE QUALIDADE PARA TODOS	37.500.000,00	41.590.000,00	46.030.000,00	50.490.000,00	175.610.000,00
18	GESTÃO DE POLÍTICAS DE APOIO A INDÚSTRIA E AO COMÉRCIO	200.000,00	220.000,00	250.000,00	300.000,00	970.000,00
19	GESTÃO DAS POLÍTICAS DE MANUTENÇÃO DE BENEFÍCIOS	11.460.000,00	12.515.000,00	14.070.000,00	15.625.000,00	53.670.000,00
20	PROGRAMA SAÚDE DA FAMÍLIA	5.800.000,00	6.400.000,00	7.000.000,00	7.720.000,00	26.920.000,00
22	GESTÃO DE POLÍTICAS DE INCENTIVO A CULTURA NO MUNICIPIO	2.650.000,00	2.965.000,00	3.210.000,00	3.245.000,00	12.070.000,00
23	GESTÃO DAS POLÍTICAS DE INCENTIVO AO ESPORTE AMADOR	500.000,00	550.000,00	600.000,00	690.000,00	2.340.000,00
24	GESTÃO DE POLÍTICAS DE INCENTIVO AO TURISMO	3.100.000,00	210.000,00	230.000,00	300.000,00	3.840.000,00
25	GESTÃO ADMINISTRATIVA	1.470.000,00	1.605.000,00	1.780.000,00	1.985.000,00	6.840.000,00
27	GESTÃO DAS POLÍTICAS DE CONSERVAÇÃO AMBIENTAL	750.000,00	830.000,00	910.000,00	950.000,00	3.440.000,00
29	PROGRAMA MUNICIPAL ANTIDROGAS	350.000,00	410.000,00	450.000,00	500.000,00	1.710.000,00
999	RESERVA DE CONTINGENCIA	4.330.000,00	5.644.750,00	6.809.000,00	8.420.000,00	25.203.750,00
9.999	RESERVA DE CONTINGENCIA	1.305.000,00	1.435.000,00	1.580.000,00	1.740.000,00	6.060.000,00
TOTAL		165.566.000,00	171.964.600,00	190.496.785,00	222.111.113,00	750.138.498,00

  
Prof. José Divino da Silva  
Prefeito Municipal

  
Marcio Antônio Ferreira  
Secretário Municipal de Administração  
e Finanças

  
Idevalda Abadia da Silva  
CRC-MG TC Nº 47715



# MUNICIPIO NOVA PONTE - MG

1/6

09/12/2025

CONSOLIDADO PREFEITURA CÂMARA DMAE FUNPREV FMS  
AÇÕES POR PROGRAMAS FUNÇÃO E SUBFUNÇÃO

EXERCICIO: 2026

CONSOLIDADO  
PPA 2026 - 2029

## RESUMO DAS AÇÕES POR FUNÇÕES, SUBFUNÇÕES E PROGRAMAS

Descrição	2026	2027	2028	2029	TOTAL
<b>1 LEGISLATIVA</b>	<b>7.000.000,00</b>	<b>7.630.850,00</b>	<b>8.324.785,00</b>	<b>9.088.113,00</b>	<b>32.043.748,00</b>
<b>31 AÇÃO LEGISLATIVA</b>	<b>7.000.000,00</b>	<b>7.630.850,00</b>	<b>8.324.785,00</b>	<b>9.088.113,00</b>	<b>32.043.748,00</b>
<b>1 ADEQUAÇÃO, MODERNIZAÇÃO E CAPACITAÇÃO ADMINISTRATIVA</b>	<b>7.000.000,00</b>	<b>7.630.850,00</b>	<b>8.324.785,00</b>	<b>9.088.113,00</b>	<b>32.043.748,00</b>
1.001 OBRAS E EQUIPAMENTOS PARA CÂMARA MUNICIPAL DE NOVA PONTE	691.500,00	691.500,00	691.500,00	691.500,00	2.766.000,00
2.001 MANUTENÇÃO E REMUNERAÇÃO DO CORPO LEGISLATIVO	3.278.000,00	3.605.800,00	3.966.380,00	4.363.018,00	15.213.198,00
2.002 MANUTENÇÃO DAS ATIVIDADES ADMINISTRATIVAS DA UNIDADE	2.980.500,00	3.278.550,00	3.606.405,00	3.967.045,00	13.832.500,00
2.035 MANUTENÇÃO DA ESCOLA DO LEGISLATIVO	50.000,00	55.000,00	60.500,00	66.550,00	232.050,00
<b>TOTAL POR FUNÇÃO:</b>	<b>7.000.000,00</b>	<b>7.630.850,00</b>	<b>8.324.785,00</b>	<b>9.088.113,00</b>	<b>32.043.748,00</b>
<b>3 ESSENCIAL À JUSTIÇA</b>	<b>2.300.000,00</b>	<b>2.550.000,00</b>	<b>2.800.000,00</b>	<b>3.040.000,00</b>	<b>10.690.000,00</b>
<b>92 REPRESENTAÇÃO JUDICIAL E EXTRAJUDICIAL</b>	<b>2.300.000,00</b>	<b>2.550.000,00</b>	<b>2.800.000,00</b>	<b>3.040.000,00</b>	<b>10.690.000,00</b>
<b>3 APOIO AOS ATOS DO EXECUTIVO E DEMAIS ÓRGÃOS</b>	<b>2.300.000,00</b>	<b>2.550.000,00</b>	<b>2.800.000,00</b>	<b>3.040.000,00</b>	<b>10.690.000,00</b>
2.102 MANUTENÇÃO DAS ATIVIDADES DA PROCURADORIA GERAL	1.900.000,00	2.100.000,00	2.300.000,00	2.500.000,00	8.800.000,00
2.103 MANUTENÇÃO DE CONVÊNIO COM O TJMG	400.000,00	450.000,00	500.000,00	540.000,00	1.890.000,00
<b>TOTAL POR FUNÇÃO:</b>	<b>2.300.000,00</b>	<b>2.550.000,00</b>	<b>2.800.000,00</b>	<b>3.040.000,00</b>	<b>10.690.000,00</b>
<b>4 ADMINISTRAÇÃO</b>	<b>8.106.000,00</b>	<b>9.157.000,00</b>	<b>9.958.000,00</b>	<b>19.410.000,00</b>	<b>46.631.000,00</b>
<b>122 ADMINISTRAÇÃO GERAL</b>	<b>1.906.000,00</b>	<b>2.337.000,00</b>	<b>2.458.000,00</b>	<b>11.060.000,00</b>	<b>17.761.000,00</b>
<b>2 GESTÃO POLÍTICA/ADMINISTRATIVA</b>	<b>1.206.000,00</b>	<b>1.517.000,00</b>	<b>1.558.000,00</b>	<b>3.760.000,00</b>	<b>8.041.000,00</b>
1.101 AQUISIÇÃO DE EQUIPAMENTOS PARA SECRETARIA DE GOVERNO	100.000,00	300.000,00	150.000,00	350.000,00	900.000,00
2.101 MANUTENÇÃO DAS ATIVIDADES SECRETARIA DE GOVERNO	1.000.000,00	1.100.000,00	1.250.000,00	1.400.000,00	4.750.000,00
2.106 MANUTENÇÃO DAS ATIVIDADES DA ASSESSORIA DE IMPRENSA	100.000,00	110.000,00	150.000,00	2.000.000,00	2.360.000,00
2.138 AJUDA FINANCEIRA A ENTIDADES S/FINS LUCRATIVOS	6.000,00	7.000,00	8.000,00	10.000,00	31.000,00
<b>12 CONSTRUÇÃO, AMPLIAÇÃO E MANUTENÇÃO DE EDIFÍCIOS PÚBLICOS</b>	<b>500.000,00</b>	<b>600.000,00</b>	<b>650.000,00</b>	<b>7.000.000,00</b>	<b>8.750.000,00</b>
1.103 CONSTRUÇÃO, AMPLIAÇÃO E/OU REFORMA DE PRÉDIOS PÚBLICOS	500.000,00	600.000,00	650.000,00	7.000.000,00	8.750.000,00
<b>25 GESTÃO ADMINISTRATIVA</b>	<b>200.000,00</b>	<b>220.000,00</b>	<b>250.000,00</b>	<b>300.000,00</b>	<b>970.000,00</b>
2.140 MANUTENÇÃO DAS ATIVIDADES ADMINISTRATIVAS DA UNIDADE	200.000,00	220.000,00	250.000,00	300.000,00	970.000,00
<b>123 ADMINISTRAÇÃO FINANCEIRA</b>	<b>6.200.000,00</b>	<b>6.820.000,00</b>	<b>7.500.000,00</b>	<b>8.350.000,00</b>	<b>28.870.000,00</b>
<b>4 GESTÃO DE POLÍTICAS TRIBUTÁRIA, FINANCEIRA E ADMINISTRATIVA</b>	<b>6.200.000,00</b>	<b>6.820.000,00</b>	<b>7.500.000,00</b>	<b>8.350.000,00</b>	<b>28.870.000,00</b>
1.102 AQUISIÇÃO DE EQUIPAMENTOS PARA USO DA SECRETARIA	400.000,00	440.000,00	500.000,00	600.000,00	1.940.000,00
2.107 MANUTENÇÃO DAS ATIVIDADES ADMINISTRATIVAS DA SECRETARIA	5.800.000,00	6.380.000,00	7.000.000,00	7.750.000,00	26.930.000,00
<b>TOTAL POR FUNÇÃO:</b>	<b>8.106.000,00</b>	<b>9.157.000,00</b>	<b>9.958.000,00</b>	<b>19.410.000,00</b>	<b>46.631.000,00</b>
<b>6 SEGURANÇA PÚBLICA</b>	<b>620.000,00</b>	<b>684.000,00</b>	<b>770.000,00</b>	<b>870.000,00</b>	<b>2.944.000,00</b>
<b>181 POLICIAMENTO</b>	<b>320.000,00</b>	<b>354.000,00</b>	<b>400.000,00</b>	<b>470.000,00</b>	<b>1.544.000,00</b>
<b>5 GESTÃO DE POLÍTICAS DE SEGURANÇA</b>	<b>320.000,00</b>	<b>354.000,00</b>	<b>400.000,00</b>	<b>470.000,00</b>	<b>1.544.000,00</b>
2.109 MANUTENÇÃO DE CONVÊNIO COM SSP/MG	200.000,00	220.000,00	250.000,00	280.000,00	950.000,00
2.110 MANUTENÇÃO DE CONVÊNIO COM POLÍCIA MILITAR DE MG	100.000,00	110.000,00	120.000,00	150.000,00	480.000,00
2.111 MANUTENÇÃO DE CONVÊNIO COM POLÍCIA AMBIENTAL DE MG	10.000,00	12.000,00	15.000,00	20.000,00	57.000,00
2.112 MANUTENÇÃO DE CONVÊNIO COM POLÍCIA RODOVIÁRIA DE MG	10.000,00	12.000,00	15.000,00	20.000,00	57.000,00
<b>183 INFORMAÇÃO E INTELIGÊNCIA</b>	<b>300.000,00</b>	<b>330.000,00</b>	<b>370.000,00</b>	<b>400.000,00</b>	<b>1.400.000,00</b>
5 GESTÃO DE POLÍTICAS DE SEGURANÇA	300.000,00	330.000,00	370.000,00	400.000,00	1.400.000,00



# MUNICIPIO NOVA PONTE - MG

2/6

09/12/2025

CONSOLIDADO

PREFEITURA CÂMARA DMAE FUNPREV FMS

AÇÕES POR PROGRAMAS FUNÇÃO E SUBFUNÇÃO

EXERCICIO: 2026

CONSOLIDADO  
PPA 2026 - 2029

## RESUMO DAS AÇÕES POR FUNÇÕES, SUBFUNÇÕES E PROGRAMAS

Descrição	2026	2027	2028	2029	TOTAL
2.410 CONCESSÃO SUBVENÇÃO FINANCEIRA CONSEP	300.000,00	330.000,00	370.000,00	400.000,00	1.400.000,00
<b>TOTAL POR FUNÇÃO:</b>	<b>620.000,00</b>	<b>684.000,00</b>	<b>770.000,00</b>	<b>870.000,00</b>	<b>2.944.000,00</b>
<b>8 ASSISTÊNCIA SOCIAL</b>	<b>2.680.000,00</b>	<b>3.003.000,00</b>	<b>3.280.000,00</b>	<b>3.638.000,00</b>	<b>12.601.000,00</b>
122 ADMINISTRAÇÃO GERAL	10.000,00	12.000,00	15.000,00	20.000,00	57.000,00
3 APOIO AOS ATOS DO EXECUTIVO E DEMAIS ÓRGÃOS	10.000,00	12.000,00	15.000,00	20.000,00	57.000,00
2.154 MANUTENÇÃO DAS ATIVIDADES DO CONSELHO MUNICIPAL DE ASSISTÊNCIA SOCIAL	10.000,00	12.000,00	15.000,00	20.000,00	57.000,00
241 Assistência à Pessoa Idosa	460.000,00	511.000,00	565.000,00	618.000,00	2.154.000,00
9 ATENÇÃO A TERCEIRA IDADE	460.000,00	511.000,00	565.000,00	618.000,00	2.154.000,00
2.130 CONCESSÃO DE BENEFÍCIOS AO LAR DOS IDOSOS PE. PANFÍLIO	450.000,00	500.000,00	550.000,00	600.000,00	2.100.000,00
2.131 MANUTENÇÃO DAS ATIVIDADES DO GRUPO SORRISO	10.000,00	11.000,00	15.000,00	18.000,00	54.000,00
243 ASSISTÊNCIA À CRIANÇA E AO ADOSLESCENTE	60.000,00	70.000,00	80.000,00	100.000,00	310.000,00
10 GESTÃO DE POLÍTICAS DE ASSISTÊNCIA SOCIAL MUNICIPAL	60.000,00	70.000,00	80.000,00	100.000,00	310.000,00
2.158 MANUTENÇÃO DO PROGRAMA FAMÍLIA ACOLHEDORA	60.000,00	70.000,00	80.000,00	100.000,00	310.000,00
244 ASSISTÊNCIA COMUNITÁRIA	2.150.000,00	2.410.000,00	2.620.000,00	2.900.000,00	10.080.000,00
8 PROGRAMA DE ATENDIMENTO AO CIDADÃO CARENTE	600.000,00	650.000,00	700.000,00	750.000,00	2.700.000,00
2.132 MANUTENÇÃO DAS ATIVIDADES DO PROGRAMA DE ATENDIMENTO AO CIDADÃO CARENTE	600.000,00	650.000,00	700.000,00	750.000,00	2.700.000,00
10 GESTÃO DE POLÍTICAS DE ASSISTÊNCIA SOCIAL MUNICIPAL	1.550.000,00	1.760.000,00	1.920.000,00	2.150.000,00	7.380.000,00
1.122 AQUISIÇÃO DE EQUIPAMENTOS PARA SERVIÇOS DE ASSISTÊNCIA SOCIAL	100.000,00	110.000,00	120.000,00	150.000,00	480.000,00
2.133 MANUTENÇÃO DAS ATIVIDADES DE ASSISTÊNCIA SOCIAL DO MUNICÍPIO	1.250.000,00	1.400.000,00	1.500.000,00	1.650.000,00	5.800.000,00
2.408 CONCESSÃO DE AUXÍLIOS A ENTIDADES SEM FINS LUCRATIVOS	200.000,00	250.000,00	300.000,00	350.000,00	1.100.000,00
<b>TOTAL POR FUNÇÃO:</b>	<b>2.680.000,00</b>	<b>3.003.000,00</b>	<b>3.280.000,00</b>	<b>3.638.000,00</b>	<b>12.601.000,00</b>
<b>9 PREVIDÊNCIA SOCIAL</b>	<b>11.460.000,00</b>	<b>12.515.000,00</b>	<b>14.070.000,00</b>	<b>15.625.000,00</b>	<b>53.670.000,00</b>
122 ADMINISTRAÇÃO GERAL	460.000,00	515.000,00	570.000,00	625.000,00	2.170.000,00
19 GESTÃO DAS POLÍTICAS DE MANUTENÇÃO DE BENEFÍCIOS	460.000,00	515.000,00	570.000,00	625.000,00	2.170.000,00
1.401 AQUISIÇÃO DE EQUIPAMENTOS PARA FUNPREV	10.000,00	15.000,00	20.000,00	25.000,00	70.000,00
2.401 Manutenção das Atividades Administrativas do FUNPREV	450.000,00	500.000,00	550.000,00	600.000,00	2.100.000,00
272 PREVIDÊNCIA DO REGIME ESTATUTÁRIO	11.000.000,00	12.000.000,00	13.500.000,00	15.000.000,00	51.500.000,00
19 GESTÃO DAS POLÍTICAS DE MANUTENÇÃO DE BENEFÍCIOS	11.000.000,00	12.000.000,00	13.500.000,00	15.000.000,00	51.500.000,00
2.403 Proventos de Inativos e Pensionistas	11.000.000,00	12.000.000,00	13.500.000,00	15.000.000,00	51.500.000,00
<b>TOTAL POR FUNÇÃO:</b>	<b>11.460.000,00</b>	<b>12.515.000,00</b>	<b>14.070.000,00</b>	<b>15.625.000,00</b>	<b>53.670.000,00</b>
<b>10 SAÚDE</b>	<b>32.835.000,00</b>	<b>34.815.000,00</b>	<b>38.355.000,00</b>	<b>42.105.000,00</b>	<b>148.110.000,00</b>
122 ADMINISTRAÇÃO GERAL	10.000,00	15.000,00	20.000,00	30.000,00	75.000,00
11 GESTÃO DAS POLÍTICAS MUNICIPAIS DE SAÚDE	10.000,00	15.000,00	20.000,00	30.000,00	75.000,00
2.153 MANUTENÇÃO DAS ATIVIDADES DO CONSELHO MUNICIPAL DE SAÚDE	10.000,00	15.000,00	20.000,00	30.000,00	75.000,00
301 ATENÇÃO BÁSICA	14.920.000,00	15.960.000,00	17.550.000,00	19.320.000,00	67.750.000,00
11 GESTÃO DAS POLÍTICAS MUNICIPAIS DE SAÚDE	9.120.000,00	9.560.000,00	10.550.000,00	11.600.000,00	40.830.000,00
1.112 OBRAS E EQUIPAMENTOS PARA ÁREA DA SAÚDE	1.600.000,00	1.800.000,00	2.000.000,00	2.200.000,00	7.600.000,00
2.135 MANUTENÇÃO DAS ATIVIDADES DA SECRETARIA MUN. DE SAÚDE E UNIDADES BÁSICAS DE SAÚDE	7.520.000,00	7.760.000,00	8.550.000,00	9.400.000,00	33.230.000,00
20 PROGRAMA SAÚDE DA FAMÍLIA	5.800.000,00	6.400.000,00	7.000.000,00	7.720.000,00	26.920.000,00
2.137 MANUTENÇÃO DAS ATIVIDADES DO PROGRAMA SAÚDE DA FAMÍLIA	5.800.000,00	6.400.000,00	7.000.000,00	7.720.000,00	26.920.000,00
302 ASSISTÊNCIA HOSPITALAR E AMBULATORIAL	16.105.000,00	16.830.000,00	18.565.000,00	20.290.000,00	71.790.000,00
11 GESTÃO DAS POLÍTICAS MUNICIPAIS DE SAÚDE	16.105.000,00	16.830.000,00	18.565.000,00	20.290.000,00	71.790.000,00

**MUNICIPIO NOVA PONTE - MG**

3/6

CONSOLIDADO PREFEITURA CÂMARA DMAE FUNPREV FMS  
AÇÕES POR PROGRAMAS FUNÇÃO E SUBFUNÇÃO  
EXERCICIO: 2026

09/12/2025

**CONSOLIDADO  
PPA 2026 - 2029****RESUMO DAS AÇÕES POR FUNÇÕES, SUBFUNÇÕES E PROGRAMAS**

Descrição	2026	2027	2028	2029	TOTAL
1.113 OBRAS E EQUIPAMENTOS PARA HOSPITAL MUNICIPAL	500.000,00	550.000,00	600.000,00	650.000,00	2.300.000,00
1.123 INVESTIMENTOS NO CONSÓRCIO INTERMUNICIPAL DE SAÚDE	5.000,00	10.000,00	15.000,00	20.000,00	50.000,00
2.134 AJUDA FINANCEIRA A ENTIDADES S/FINS LUCRATIVOS	200.000,00	220.000,00	250.000,00	270.000,00	940.000,00
2.149 MANUTENÇÃO DAS ATIVIDADES DO HOSPITAL MUNICIPAL	15.000.000,00	15.600.000,00	17.200.000,00	18.800.000,00	66.600.000,00
2.157 MANUTENÇÃO DAS ATIV. DO CONSÓRCIO INTERMUNICIPAL DE SAÚDE	400.000,00	450.000,00	500.000,00	550.000,00	1.900.000,00
<b>303 SUPORTE PROFILÁTICO E TERAPÊUTICO</b>	<b>750.000,00</b>	<b>825.000,00</b>	<b>910.000,00</b>	<b>1.000.000,00</b>	<b>3.485.000,00</b>
8 PROGRAMA DE ATENDIMENTO AO CIDADÃO CARENTE	750.000,00	825.000,00	910.000,00	1.000.000,00	3.485.000,00
2.136 MANUTENÇÃO DAS ATIVIDADES DE DISTRIBUIÇÃO GRATUITA DE MEDICAMENTOS	750.000,00	825.000,00	910.000,00	1.000.000,00	3.485.000,00
<b>305 VIGILÂNCIA EPIDEMIOLÓGICA</b>	<b>1.050.000,00</b>	<b>1.185.000,00</b>	<b>1.310.000,00</b>	<b>1.465.000,00</b>	<b>5.010.000,00</b>
11 GESTÃO DAS POLÍTICAS MUNICIPAIS DE SAÚDE	1.050.000,00	1.185.000,00	1.310.000,00	1.465.000,00	5.010.000,00
1.010 OBRAS E EQUIPAMENTOS PARA VIGILÂNCIA SANITÁRIA	50.000,00	55.000,00	60.000,00	65.000,00	230.000,00
2.038 MANUT. ATIVIDADES SERV. VIGILANCIA SANITARIA	700.000,00	800.000,00	880.000,00	970.000,00	3.350.000,00
2.417 CONCESSÃO DE AUXÍLIO A APANP	100.000,00	110.000,00	120.000,00	150.000,00	480.000,00
2.423 MANUTENÇÃO DAS ATIV. DO BEM ESTAR ANIMAL	200.000,00	220.000,00	250.000,00	280.000,00	950.000,00
<b>TOTAL POR FUNÇÃO:</b>	<b>32.835.000,00</b>	<b>34.815.000,00</b>	<b>38.355.000,00</b>	<b>42.105.000,00</b>	<b>148.110.000,00</b>
<b>.11 TRABALHO</b>	<b>1.000.000,00</b>	<b>1.100.000,00</b>	<b>1.210.000,00</b>	<b>1.350.000,00</b>	<b>4.660.000,00</b>
<b>331 PROTEÇÃO E BENEFÍCIOS AO TRABALHADOR</b>	<b>1.000.000,00</b>	<b>1.100.000,00</b>	<b>1.210.000,00</b>	<b>1.350.000,00</b>	<b>4.660.000,00</b>
6 PROGAMA DE FORMAÇÃO DO PATRIM. DO SERV. PÚBLICO	1.000.000,00	1.100.000,00	1.210.000,00	1.350.000,00	4.660.000,00
2.114 CONTRIBUIÇÃO PARA FORMAÇÃO DO PASEP	1.000.000,00	1.100.000,00	1.210.000,00	1.350.000,00	4.660.000,00
<b>TOTAL POR FUNÇÃO:</b>	<b>1.000.000,00</b>	<b>1.100.000,00</b>	<b>1.210.000,00</b>	<b>1.350.000,00</b>	<b>4.660.000,00</b>
<b>12 EDUCAÇÃO</b>	<b>37.500.000,00</b>	<b>41.590.000,00</b>	<b>46.030.000,00</b>	<b>50.490.000,00</b>	<b>175.610.000,00</b>
<b>306 ALIMENTAÇÃO E NUTRIÇÃO</b>	<b>2.700.000,00</b>	<b>3.000.000,00</b>	<b>3.260.000,00</b>	<b>3.600.000,00</b>	<b>12.560.000,00</b>
17 ESCOLA DE QUALIDADE PARA TODOS	2.700.000,00	3.000.000,00	3.260.000,00	3.600.000,00	12.560.000,00
2.120 MANUTENÇÃO DAS ATIVIDADES DA MERENDA ESCOLAR	2.700.000,00	3.000.000,00	3.260.000,00	3.600.000,00	12.560.000,00
<b>361 ENSINO FUNDAMENTAL</b>	<b>29.000.000,00</b>	<b>32.200.000,00</b>	<b>35.700.000,00</b>	<b>39.200.000,00</b>	<b>136.100.000,00</b>
17 ESCOLA DE QUALIDADE PARA TODOS	29.000.000,00	32.200.000,00	35.700.000,00	39.200.000,00	136.100.000,00
1.110 OBRAS E EQUIPAMENTOS PARA ESCOLAS MUNICIPAIS	1.000.000,00	1.200.000,00	1.500.000,00	1.500.000,00	5.200.000,00
2.121 MANUTENÇÃO DAS ATIVIDADES DO ENSINO FUNDAMENTAL MUNICIPAL	28.000.000,00	31.000.000,00	34.200.000,00	37.700.000,00	130.900.000,00
<b>364 ENSINO SUPERIOR</b>	<b>1.400.000,00</b>	<b>1.500.000,00</b>	<b>1.700.000,00</b>	<b>1.850.000,00</b>	<b>6.450.000,00</b>
17 ESCOLA DE QUALIDADE PARA TODOS	1.400.000,00	1.500.000,00	1.700.000,00	1.850.000,00	6.450.000,00
2.122 MANUTENÇÃO DAS ATIVIDADES DE APOIO AO ALUNO UNIVERSITÁRIO	1.400.000,00	1.500.000,00	1.700.000,00	1.850.000,00	6.450.000,00
<b>365 EDUCAÇÃO INFANTIL</b>	<b>3.950.000,00</b>	<b>4.390.000,00</b>	<b>4.820.000,00</b>	<b>5.220.000,00</b>	<b>18.380.000,00</b>
17 ESCOLA DE QUALIDADE PARA TODOS	3.950.000,00	4.390.000,00	4.820.000,00	5.220.000,00	18.380.000,00
1.111 OBRAS E EQUIPAMENTOS PARA ESCOLAS MUNICIPAIS DE ENSINO INFANTIL	300.000,00	350.000,00	400.000,00	420.000,00	1.470.000,00
2.123 MANUTENÇÃO DAS ATIVIDADES DO ENSINO INFANTIL	2.900.000,00	3.200.000,00	3.500.000,00	3.800.000,00	13.400.000,00
2.134 AJUDA FINANCEIRA A ENTIDADES S/FINS LUCRATIVOS	250.000,00	290.000,00	320.000,00	350.000,00	1.210.000,00
2.148 MANUTENÇÃO DAS ATIVIDADES DE CRECHES	500.000,00	550.000,00	600.000,00	650.000,00	2.300.000,00
<b>366 EDUCAÇÃO DE JOVENS E ADULTOS</b>	<b>100.000,00</b>	<b>110.000,00</b>	<b>120.000,00</b>	<b>150.000,00</b>	<b>480.000,00</b>
17 ESCOLA DE QUALIDADE PARA TODOS	100.000,00	110.000,00	120.000,00	150.000,00	480.000,00
2.124 MANUTENÇÃO DAS ATIVIDADES DO ENSINO DE JOVENS E ADULTOS	100.000,00	110.000,00	120.000,00	150.000,00	480.000,00
<b>367 EDUCAÇÃO ESPECIAL</b>	<b>350.000,00</b>	<b>390.000,00</b>	<b>430.000,00</b>	<b>470.000,00</b>	<b>1.640.000,00</b>
17 ESCOLA DE QUALIDADE PARA TODOS	350.000,00	390.000,00	430.000,00	470.000,00	1.640.000,00
2.125 CONCESSÃO DE SUBVENÇÃO À APAE	350.000,00	390.000,00	430.000,00	470.000,00	1.640.000,00
<b>TOTAL POR FUNÇÃO:</b>	<b>37.500.000,00</b>	<b>41.590.000,00</b>	<b>46.030.000,00</b>	<b>50.490.000,00</b>	<b>175.610.000,00</b>
<b>13 CULTURA</b>	<b>2.650.000,00</b>	<b>2.965.000,00</b>	<b>3.210.000,00</b>	<b>3.245.000,00</b>	<b>12.070.000,00</b>

**MUNICIPIO NOVA PONTE - MG**

4/6

**CONSOLIDADO**  
**AÇÕES POR PROGRAMAS FUNÇÃO E SUBFUNÇÃO**

09/12/2025

**PREFEITURA CÂMARA DMAE FUNPREV FMS**  
**EXERCICIO: 2026****CONSOLIDADO**  
**PPA 2026 - 2029****RESUMO DAS AÇÕES POR FUNÇÕES, SUBFUNÇÕES E PROGRAMAS**

Descrição	2026	2027	2028	2029	TOTAL
<b>391 PATRIMÔNIO HISTÓRICO, ARTÍSTICO E ARQUEOLÓGICO</b>	<b>100.000,00</b>	<b>110.000,00</b>	<b>150.000,00</b>	<b>180.000,00</b>	<b>540.000,00</b>
22 GESTÃO DE POLÍTICAS DE INCENTIVO A CULTURA NO MUNICIPIO	100.000,00	110.000,00	150.000,00	180.000,00	540.000,00
1.117 OBRAS E EQUIPAMENTOS PARA CASA DA CULTURA	100.000,00	110.000,00	150.000,00	180.000,00	540.000,00
<b>392 DIFUSÃO CULTURAL</b>	<b>2.550.000,00</b>	<b>2.855.000,00</b>	<b>3.060.000,00</b>	<b>3.065.000,00</b>	<b>11.530.000,00</b>
22 GESTÃO DE POLÍTICAS DE INCENTIVO A CULTURA NO MUNICIPIO	2.550.000,00	2.855.000,00	3.060.000,00	3.065.000,00	11.530.000,00
2.134 AJUDA FINANCEIRA A ENTIDADES S/FINS LUCRATIVOS	50.000,00	55.000,00	60.000,00	65.000,00	230.000,00
2.141 MANUTENÇÃO DAS ATIVIDADES DE APOIO A CULTURA MUNICIPAL	2.500.000,00	2.800.000,00	3.000.000,00	3.000.000,00	11.300.000,00
<b>TOTAL POR FUNÇÃO:</b>	<b>2.650.000,00</b>	<b>2.965.000,00</b>	<b>3.210.000,00</b>	<b>3.245.000,00</b>	<b>12.070.000,00</b>
<b>14 DIREITOS DA CIDADANIA</b>	<b>350.000,00</b>	<b>410.000,00</b>	<b>450.000,00</b>	<b>500.000,00</b>	<b>1.710.000,00</b>
422 DIREITOS INDIVIDUAIS, COLETIVOS E DIFUSOS	350.000,00	410.000,00	450.000,00	500.000,00	1.710.000,00
29 PROGRAMA MUNICIPAL ANTIDROGAS	350.000,00	410.000,00	450.000,00	500.000,00	1.710.000,00
1.124 OBRAS E EQUIPAMENTOS PARA AÇÕES DE COMBATE AS DROGAS	100.000,00	110.000,00	120.000,00	150.000,00	480.000,00
2.156 MANUTENÇÃO DAS ATIVIDADES DE COMBATE AS DROGAS	250.000,00	300.000,00	330.000,00	350.000,00	1.230.000,00
<b>TOTAL POR FUNÇÃO:</b>	<b>350.000,00</b>	<b>410.000,00</b>	<b>450.000,00</b>	<b>500.000,00</b>	<b>1.710.000,00</b>
<b>15 URBANISMO</b>	<b>22.770.000,00</b>	<b>23.655.000,00</b>	<b>27.160.000,00</b>	<b>30.830.000,00</b>	<b>104.415.000,00</b>
451 INFRA-ESTRUTURA URBANA	3.420.000,00	4.030.000,00	5.140.000,00	6.280.000,00	18.870.000,00
12 CONSTRUÇÃO, AMPLIAÇÃO E MANUTENÇÃO DE EDIFÍCIOS PÚBLICOS	3.370.000,00	3.030.000,00	3.140.000,00	3.280.000,00	12.820.000,00
1.104 CONSTRUÇÃO, AMPLIAÇÃO E/OU REFORMA DE VIAS URBANAS	3.370.000,00	3.030.000,00	3.140.000,00	3.280.000,00	12.820.000,00
14 URBANIZAÇÃO E/OU MANUTENÇÃO DE ÁREAS PÚBLICAS	50.000,00	1.000.000,00	2.000.000,00	3.000.000,00	6.050.000,00
1.105 CONSTRUÇÃO, AMPLIAÇÃO E/OU REFORMA DE REDES DE ILUMINAÇÃO PÚBLICA	50.000,00	1.000.000,00	2.000.000,00	3.000.000,00	6.050.000,00
452 SERVIÇOS URBANOS	19.350.000,00	19.625.000,00	22.020.000,00	24.550.000,00	85.545.000,00
12 CONSTRUÇÃO, AMPLIAÇÃO E MANUTENÇÃO DE EDIFÍCIOS PÚBLICOS	1.000.000,00	0,00	0,00	0,00	1.000.000,00
1.056 AQUISIÇÃO DE IMOVEIS	1.000.000,00	0,00	0,00	0,00	1.000.000,00
13 SERVIÇOS DE UTILIDADE PÚBLICA	12.350.000,00	13.625.000,00	15.020.000,00	16.550.000,00	57.545.000,00
1.107 AQUISIÇÃO DE EQUIPAMENTOS DE USO SERVIÇOS URBANOS	200.000,00	220.000,00	250.000,00	300.000,00	970.000,00
2.116 MANUTENÇÃO DAS ATIVIDADES DA SECRETARIA OBRAS E SERV. PÚBLICOS	11.600.000,00	12.800.000,00	14.100.000,00	15.500.000,00	54.000.000,00
2.117 MANUTENÇÃO DAS ATIVIDADES DO SISTEMA DE ILUMINAÇÃO PÚBLICA	550.000,00	605.000,00	670.000,00	750.000,00	2.575.000,00
14 URBANIZAÇÃO E/OU MANUTENÇÃO DE ÁREAS PÚBLICAS	6.000.000,00	6.000.000,00	7.000.000,00	8.000.000,00	27.000.000,00
1.106 CONSTRUÇÃO, AMPLIAÇÃO E/OU REFORMA DE PARQUES, PRAÇAS E JARDINS	6.000.000,00	6.000.000,00	7.000.000,00	8.000.000,00	27.000.000,00
<b>TOTAL POR FUNÇÃO:</b>	<b>22.770.000,00</b>	<b>23.655.000,00</b>	<b>27.160.000,00</b>	<b>30.830.000,00</b>	<b>104.415.000,00</b>
<b>17 SANEAMENTO</b>	<b>17.420.000,00</b>	<b>13.035.000,00</b>	<b>13.660.000,00</b>	<b>17.735.000,00</b>	<b>61.850.000,00</b>
512 SANEAMENTO BÁSICO URBANO	17.420.000,00	13.035.000,00	13.660.000,00	17.735.000,00	61.850.000,00
15 GESTÃO DOS SISTEMAS DE SANEAMENTO	16.150.000,00	11.650.000,00	12.130.000,00	16.050.000,00	55.980.000,00
1.108 OBRAS RELACIONADAS AO SISTEMA DE ESGOTOS, ÁGUA E DRENAGEM PLUVIAL	6.000.000,00	100.000,00	150.000,00	2.000.000,00	8.250.000,00
1.302 INVESTIMENTOS NO SETOR DE ABASTECIMENTO DE ÁGUA	2.000.000,00	2.500.000,00	2.000.000,00	3.000.000,00	9.500.000,00
1.304 INVESTIMENTOS NO SETOR DE ESGOTOS SANITÁRIOS	200.000,00	250.000,00	300.000,00	400.000,00	1.150.000,00
2.302 MANUTENÇÃO DAS ATIVIDADES DO SETOR DE ABASTECIMENTO DE ÁGUA	7.300.000,00	8.100.000,00	8.900.000,00	9.800.000,00	34.100.000,00
2.303 MANUTENÇÃO DAS ATIVIDADES DO SETOR DE ESGOTOS SANITÁRIOS	650.000,00	700.000,00	780.000,00	850.000,00	2.980.000,00
25 GESTÃO ADMINISTRATIVA	1.270.000,00	1.385.000,00	1.530.000,00	1.685.000,00	5.870.000,00



# MUNICIPIO NOVA PONTE - MG

5/6

CONSOLIDADO  
AÇÕES POR PROGRAMAS FUNÇÃO E SUBFUNÇÃO

09/12/2025

EXERCICIO: 2026

CONSOLIDADO  
PPA 2026 - 2029

## RESUMO DAS AÇÕES POR FUNÇÕES, SUBFUNÇÕES E PROGRAMAS

Descrição	2026	2027	2028	2029	TOTAL
1.301 INVESTIMENTOS NO DEPARTAMENTO ADMINISTRATIVO/FIANANCEIRO	20.000,00	25.000,00	30.000,00	35.000,00	110.000,00
2.301 MANUTENÇÃO DAS ATIVIDADES DO DEPTº ADMINISTRATIVO/FINANCEIRO	1.250.000,00	1.360.000,00	1.500.000,00	1.650.000,00	5.760.000,00
<b>TOTAL POR FUNÇÃO:</b>	<b>17.420.000,00</b>	<b>13.035.000,00</b>	<b>13.660.000,00</b>	<b>17.735.000,00</b>	<b>61.850.000,00</b>
<b>18 GESTÃO AMBIENTAL</b>	<b>750.000,00</b>	<b>830.000,00</b>	<b>910.000,00</b>	<b>950.000,00</b>	<b>3.440.000,00</b>
541 PRESERVAÇÃO E CONSERVAÇÃO AMBIENTAL	750.000,00	830.000,00	910.000,00	950.000,00	3.440.000,00
27 GESTÃO DAS POLÍTICAS DE CONSERVAÇÃO AMBIENTAL	750.000,00	830.000,00	910.000,00	950.000,00	3.440.000,00
1.125 INVESTIMENTOS NO CONSÓRCIO PARA PRESERVAÇÃO E CONSERVAÇÃO AMBIENTAL	100.000,00	110.000,00	120.000,00	150.000,00	480.000,00
2.150 MANUTENÇÃO DAS ATIVIDADES DE CONSERVAÇÃO AMBIENTAL	650.000,00	720.000,00	790.000,00	800.000,00	2.960.000,00
<b>TOTAL POR FUNÇÃO:</b>	<b>750.000,00</b>	<b>830.000,00</b>	<b>910.000,00</b>	<b>950.000,00</b>	<b>3.440.000,00</b>
<b>20 AGRICULTURA</b>	<b>1.740.000,00</b>	<b>2.265.000,00</b>	<b>2.290.000,00</b>	<b>2.335.000,00</b>	<b>8.630.000,00</b>
122 ADMINISTRAÇÃO GERAL	50.000,00	55.000,00	60.000,00	65.000,00	230.000,00
16 GESTÃO DAS POLÍTICAS DE APOIO AO PRODUTOR RURAL	50.000,00	55.000,00	60.000,00	65.000,00	230.000,00
2.128 MANUTENÇÃO DAS ATIVIDADES DE APOIO AO PRODUTOR RURAL	50.000,00	55.000,00	60.000,00	65.000,00	230.000,00
606 EXTENSÃO RURAL	1.600.000,00	2.110.000,00	2.120.000,00	2.150.000,00	7.980.000,00
16 GESTÃO DAS POLÍTICAS DE APOIO AO PRODUTOR RURAL	1.600.000,00	2.110.000,00	2.120.000,00	2.150.000,00	7.980.000,00
2.127 MANUTENÇÃO DE CONVÊNIO COM EMATER/MG	100.000,00	110.000,00	120.000,00	150.000,00	480.000,00
2.145 COOPERAÇÃO PARA REALIZAÇÃO DA EXPONOVA	1.500.000,00	2.000.000,00	2.000.000,00	2.000.000,00	7.500.000,00
609 Defesa Agropecuária	90.000,00	100.000,00	110.000,00	120.000,00	420.000,00
16 GESTÃO DAS POLÍTICAS DE APOIO AO PRODUTOR RURAL	90.000,00	100.000,00	110.000,00	120.000,00	420.000,00
2.126 MANUTENÇÃO DE CONVÊNIO COM IMA	90.000,00	100.000,00	110.000,00	120.000,00	420.000,00
<b>TOTAL POR FUNÇÃO:</b>	<b>1.740.000,00</b>	<b>2.265.000,00</b>	<b>2.290.000,00</b>	<b>2.335.000,00</b>	<b>8.630.000,00</b>
<b>22 ~ INDÚSTRIA</b>	<b>200.000,00</b>	<b>220.000,00</b>	<b>250.000,00</b>	<b>300.000,00</b>	<b>970.000,00</b>
661 PROMOÇÃO INDUSTRIAL	200.000,00	220.000,00	250.000,00	300.000,00	970.000,00
18 GESTÃO DE POLÍTICAS DE APOIO À INDÚSTRIA E AO COMÉRCIO	200.000,00	220.000,00	250.000,00	300.000,00	970.000,00
2.129 MANUTENÇÃO DAS ATIVIDADES DE IND. E COMERCIO	200.000,00	220.000,00	250.000,00	300.000,00	970.000,00
<b>TOTAL POR FUNÇÃO:</b>	<b>200.000,00</b>	<b>220.000,00</b>	<b>250.000,00</b>	<b>300.000,00</b>	<b>970.000,00</b>
<b>23 COMÉRCIO E SERVIÇOS</b>	<b>3.100.000,00</b>	<b>210.000,00</b>	<b>230.000,00</b>	<b>300.000,00</b>	<b>3.840.000,00</b>
695 TURISMO	3.100.000,00	210.000,00	230.000,00	300.000,00	3.840.000,00
24 GESTÃO DE POLÍTICAS DE INCENTIVO AO TURISMO	3.100.000,00	210.000,00	230.000,00	300.000,00	3.840.000,00
1.114 OBRAS DE INFRA-ESTRUTURA TURÍSTICA	3.000.000,00	100.000,00	100.000,00	150.000,00	3.350.000,00
2.142 MANUTENÇÃO DAS ATIVIDADES DE APOIO AO TURISMO	100.000,00	110.000,00	130.000,00	150.000,00	490.000,00
<b>TOTAL POR FUNÇÃO:</b>	<b>3.100.000,00</b>	<b>210.000,00</b>	<b>230.000,00</b>	<b>300.000,00</b>	<b>3.840.000,00</b>
<b>26 TRANSPORTE</b>	<b>3.450.000,00</b>	<b>3.800.000,00</b>	<b>4.200.000,00</b>	<b>4.650.000,00</b>	<b>16.100.000,00</b>
782 TRANSPORTE RODOVIÁRIO	3.450.000,00	3.800.000,00	4.200.000,00	4.650.000,00	16.100.000,00
13 SERVIÇOS DE UTILIDADE PÚBLICA	3.250.000,00	3.550.000,00	3.900.000,00	4.300.000,00	15.000.000,00
2.119 MANUTENÇÃO DAS ATIVIDADES DE TRANSPORTE URBANO E RURAL	3.250.000,00	3.550.000,00	3.900.000,00	4.300.000,00	15.000.000,00
16 GESTÃO DAS POLÍTICAS DE APOIO AO PRODUTOR RURAL	200.000,00	250.000,00	300.000,00	350.000,00	1.100.000,00
1.109 OBRAS E EQUIPAMENTOS PARA MELHORIA DE ESTRADAS VICINAIS	200.000,00	250.000,00	300.000,00	350.000,00	1.100.000,00
<b>TOTAL POR FUNÇÃO:</b>	<b>3.450.000,00</b>	<b>3.800.000,00</b>	<b>4.200.000,00</b>	<b>4.650.000,00</b>	<b>16.100.000,00</b>
<b>27 DESPORTO E LAZER</b>	<b>500.000,00</b>	<b>550.000,00</b>	<b>600.000,00</b>	<b>690.000,00</b>	<b>2.340.000,00</b>
812 DESPORTO COMUNITÁRIO	500.000,00	550.000,00	600.000,00	690.000,00	2.340.000,00



# MUNICIPIO NOVA PONTE - MG

6/6

CONSOLIDADO PREFEITURA CÂMARA DMAE FUNPREV FMS  
AÇÕES POR PROGRAMAS FUNÇÃO E SUBFUNÇÃO


09/12/2025

EXERCICIO: 2026

CONSOLIDADO  
PPA 2026 - 2029

## RESUMO DAS AÇÕES POR FUNÇÕES, SUBFUNÇÕES E PROGRAMAS

Descrição	2026	2027	2028	2029	TOTAL
23 GESTÃO DAS POLÍTICAS DE INCENTIVO AO ESPORTE AMADOR	500.000,00	550.000,00	600.000,00	690.000,00	2.340.000,00
1.115 OBRAS E EQUIPAMENTOS PARA PRAÇAS, CAMPOS E QUADRAS DE ESPORTES	100.000,00	110.000,00	120.000,00	150.000,00	480.000,00
2.143 MANUTENÇÃO DAS ATIVIDADES DE APOIO AO ESPORTE AMADOR	400.000,00	440.000,00	480.000,00	540.000,00	1.860.000,00
<b>TOTAL POR FUNÇÃO:</b>	<b>500.000,00</b>	<b>550.000,00</b>	<b>600.000,00</b>	<b>690.000,00</b>	<b>2.340.000,00</b>
28 ENCARGOS ESPECIAIS	3.500.000,00	3.900.000,00	4.350.000,00	4.800.000,00	16.550.000,00
843 SERVIÇO DA DÍVIDA INTERNA	3.500.000,00	3.900.000,00	4.350.000,00	4.800.000,00	16.550.000,00
7 SERVIÇOS DA DÍVIDA FUNDADA INTERNA	3.500.000,00	3.900.000,00	4.350.000,00	4.800.000,00	16.550.000,00
1.121 MANUTENÇÃO DOS COMPROMISSOS DA DÍVIDA FUNDADA INTERNA	2.500.000,00	2.800.000,00	3.100.000,00	3.400.000,00	11.800.000,00
2.115 MANUTENÇÃO DOS COMPROMISSOS DA DÍVIDA FUNDADA INTERNA	1.000.000,00	1.100.000,00	1.250.000,00	1.400.000,00	4.750.000,00
<b>TOTAL POR FUNÇÃO:</b>	<b>3.500.000,00</b>	<b>3.900.000,00</b>	<b>4.350.000,00</b>	<b>4.800.000,00</b>	<b>16.550.000,00</b>
99 RESERVA DE CONTIGÊNCIA	5.635.000,00	7.079.750,00	8.389.000,00	10.160.000,00	31.263.750,00
997 RESERVA DE CONTIGÊNCIA PARA O RPPS	4.310.000,00	5.619.750,00	6.779.000,00	8.380.000,00	25.088.750,00
999 RESERVA DE CONTINGENCIA	4.310.000,00	5.619.750,00	6.779.000,00	8.380.000,00	25.088.750,00
9.999 RESERVA DE CONTINGENCIA	4.310.000,00	5.619.750,00	6.779.000,00	8.380.000,00	25.088.750,00
999 RESERVA DE CONTIGÊNCIA GERAL	1.325.000,00	1.460.000,00	1.610.000,00	1.780.000,00	6.175.000,00
999 RESERVA DE CONTINGENCIA	20.000,00	25.000,00	30.000,00	40.000,00	115.000,00
9.999 RESERVA DE CONTINGENCIA	20.000,00	25.000,00	30.000,00	40.000,00	115.000,00
9.999 RESERVA DE CONTINGENCIA	1.305.000,00	1.435.000,00	1.580.000,00	1.740.000,00	6.060.000,00
9.999 RESERVA DE CONTINGENCIA	1.305.000,00	1.435.000,00	1.580.000,00	1.740.000,00	6.060.000,00
<b>TOTAL POR FUNÇÃO:</b>	<b>5.635.000,00</b>	<b>7.079.750,00</b>	<b>8.389.000,00</b>	<b>10.160.000,00</b>	<b>31.263.750,00</b>



Prof. José Divino da Silva  
Prefeito Municipal



Marcio Antônio Ferreira  
Secretário Municipal de Administração  
e Finanças



Idevalda Abadia da Silva  
CRC-MG TC Nº 47715

TOTAL GERAL:

165.566.000,00 171.964.600,00 190.496.785,00 222.111.113,00 750.138.498,00

SIPL

RelatorioFuncaoSubFunPrg.rpt



**MUNICÍPIO NOVA PONTE - MG**  
**CONSOLIDADO**  
**EVOLUÇÃO DAS RECEITAS - REALIZADA, ORÇADA E PROJEÇÕES DO QUADRIÊNIO.**  
**EXERCÍCIO: 2026**

1/14  
09/12/2025

**CONSOLIDADO**  
PPA 2026 / 2029

**EVOLUÇÃO DAS RECEITAS - REALIZADAS, ORÇADA E PROJEÇÕES DO QUADRIÊNIO**

Especificação	REALIZADA		ORÇADO		PROJEÇÕES %					TOTAL PROJEÇÕES
	2023	2024	2025	2026	2027	2028	2029			
1 RECEITAS CORRENTES	107.686.166,87	129.907.729,71	101.233.000,00	21.479.600,00	139.701.540,00	160.656.771,00	184.755.236,65	606.593.197,65		
1.1 IMPOSTOS TAXAS E CONTRIBUIÇÕES DE MELHORIA	10.603.953,34	13.800.970,92	8.381.000,00	10.057.200,00	11.565.780,00	13.300.647,00	15.295.744,05	50.219.371,05		
1.1.1 Impostos	10.202.507,44	13.152.696,82	7.814.000,00	9.376.800,00	10.783.320,00	12.400.818,00	14.260.940,70	46.821.878,78		
1.1.1.2 IMPOSTOS SOBRE O PATRIMÔNIO	2.003.181,20	1.689.324,82	1.461.000,00	1.753.200,00	2.016.180,00	2.318.607,00	2.666.398,05	8.754.385,05		
1.1.1.2.50 Imposto sobre a Propriedade Predial e Territorial Urbana	477.252,88	504.328,36	645.500,00	774.600,00	890.790,00	1.024.408,50	1.178.069,78	3.867.868,28		
1.1.1.2.50.48 Imposto sobre a Propriedade Predial e Territorial Urbana	477.252,88	504.328,36	645.500,00	774.600,00	890.790,00	1.024.408,50	1.178.069,78	3.867.868,28		
1.1.1.2.50.48.49 Imposto sobre a Propriedade Predial e Territorial Urbana - Principal	395.806,04	375.812,30	550.000,00	660.000,00	759.000,00	872.850,00	1.003.777,50	3.295.627,58		
1.1.1.2.50.48.50 Imposto sobre a Propriedade Predial e Territorial Urbana - Multa e Juros	3.164,73	2.988,78	2.500,00	3.000,00	3.450,00	3.967,50	4.562,63	14.980,13		
1.1.1.2.50.48.51 Imposto sobre a Propriedade Predial e Territorial Urbana - Divida Ativa	57.440,85	100.216,66	68.000,00	81.600,00	93.840,00	107.916,00	124.103,40	407.459,48		
1.1.1.2.50.48.52 Imposto sobre a Propriedade Predial e Territorial Urbana - Multa e Juros da Div Atv	20.841,26	25.310,62	25.000,00	30.000,00	34.500,00	39.675,00	45.626,25	149.801,25		
1.1.1.2.53 "Impostos sobre Transmissão "Inter Vivos" de Bens Imóveis e de Direitos Reais sobre Imóveis"	1.525.928,32	1.184.996,46	815.500,00	978.600,00	1.125.390,00	1.294.198,50	1.488.328,28	4.886.516,78		
1.1.1.2.53.48 "Impostos sobre Transmissão "Inter Vivos" de Bens Imóveis e de Direitos Reais sobre Imóveis"	1.525.928,32	1.184.996,46	815.500,00	978.600,00	1.125.390,00	1.294.198,50	1.488.328,28	4.886.516,78		
1.1.1.2.53.48.49 "Imp sobre Trans "Inter Vivos" de Bens Imóveis e de Dir Reais sobre Imóveis - Principal	1.525.928,32	1.184.996,46	815.500,00	978.600,00	1.125.390,00	1.294.198,50	1.488.328,28	4.886.516,78		
1.1.1.3 IMPOSTOS SOBRE A RENDA E PROVENTOS DE QUALQUER NATUREZA	1.605.828,92	2.646.208,39	1.385.000,00	1.662.000,00	1.911.300,00	2.197.995,00	2.527.694,25	8.298.989,25		
1.1.1.3.3 Imposto sobre a Renda - Retido na Fonte	1.605.828,92	2.646.208,39	1.385.000,00	1.662.000,00	1.911.300,00	2.197.995,00	2.527.694,25	8.298.989,25		
1.1.1.3.3.49 Imposto sobre a Renda - Retido na Fonte - Trabalho	1.266.910,94	1.788.920,96	1.080.000,00	1.296.000,00	1.490.400,00	1.713.960,00	1.971.054,00	6.471.414,00		
1.1.1.3.3.49.49 Imposto sobre a Renda - Retido na Fonte - Trabalho - Principal	1.266.910,94	1.788.920,96	1.080.000,00	1.296.000,00	1.490.400,00	1.713.960,00	1.971.054,00	6.471.414,00		
1.1.1.3.3.52 Imposto sobre a Renda - Retido na Fonte - Outros Rendimentos	338.917,98	857.287,43	305.000,00	366.000,00	420.900,00	484.035,00	556.640,25	1.827.575,25		
1.1.1.3.3.52.49 Imposto sobre a Renda - Retido na Fonte - Outros Rendimentos - Principal	338.917,98	857.287,43	305.000,00	366.000,00	420.900,00	484.035,00	556.640,25	1.827.575,25		
1.1.1.4 Impostos sobre a Produção e Circulação de Mercadorias e Serviços	6.593.497,32	8.817.163,61	4.968.000,00	5.961.600,00	6.855.840,00	7.884.216,00	9.066.848,40	29.768.504,40		
1.1.1.4.51 Impostos sobre Serviços de Qualquer Natureza - ISSQN	6.593.497,32	8.817.163,61	4.968.000,00	5.961.600,00	6.855.840,00	7.884.216,00	9.066.848,40	29.768.504,40		
1.1.1.4.51.49 Imposto sobre Serviços de Qualquer Natureza - ISSQN - Principal	6.435.389,81	8.665.283,02	4.800.000,00	5.760.000,00	6.624.000,00	7.617.600,00	8.760.240,00	28.761.840,00		
1.1.1.4.51.49.50 Imposto sobre Serviços de Qualquer Natureza - ISSQN Multa e Juros	97.185,37	36.340,63	88.000,00	105.600,00	121.440,00	139.656,00	160.604,40	527.300,40		

SIPPL



**MUNICÍPIO NOVA PONTE - MG**

**CONSOLIDADO**  
**PREFEITURA CÂMARA DMAE FUNPREV FMS**  
**EVOLUÇÃO DAS RECEITAS - REALIZADA, ORÇADA E PROJEÇÕES DO QUADRIÊNIO.**

EXERCÍCIO: 2026

**CONSOLIDADO**  
**PPA 2026 / 2029**

2/14  
 09/12/2025

**EVOLUÇÃO DAS RECEITAS - REALIZADAS, ORÇADA E PROJEÇÕES DO QUADRIÊNIO**

Especificação	REALIZADA			ORÇADO			PROJEÇÕES %				TOTAL	PROJEÇÕES
	2023	2024	2025	2026	2027	2028	2029	2023	2024	2025		
1 1 1 4 51 4951	34.077,38	94.816,71	47.000,00	56.400,00	64.860,00	74.589,00	85.777,35	281.626,35				
Alíquota sobre Serviços de Qualquer Natureza - ISSQN Divida Ativa												
1 1 1 4 51 4952	26.844,76	20.723,25	33.000,00	39.600,00	45.540,00	52.371,00	60.226,65	197.737,65				
Juros da Div Ativa												
1 1 2	401.445,90	648.274,10	567.000,00	680.400,00	782.460,00	899.829,00	1.034.803,35	3.397.492,35				
Taxas												
1 1 2 1	0,00	0,00	0,00	0,00	0,00	0,00	0,00	0,00				
TAXAS PELO EXERCÍCIO DO PODER DE POLÍCIA												
1 1 2 1 2	0,00	0,00	0,00	0,00	0,00	0,00	0,00	0,00				
Taxas de Fiscalização das Telecomunicações												
1 1 2 1 2 50	0,00	0,00	0,00	0,00	0,00	0,00	0,00	0,00				
Taxa de Fiscalização de Funcionamento - TFF- Não Proveniente da Utilização de Posições Orbitais												
1 1 2 1 2 50 49	0,00	0,00	0,00	0,00	0,00	0,00	0,00	0,00				
Taxa de Fiscalização de Funcionamento - TFF- Não Proveniente da Utilização de Posições Orbitais -Pr												
1 1 2 2	401.445,90	648.274,10	567.000,00	680.400,00	782.460,00	899.829,00	1.034.803,35	3.397.492,35				
TAXAS PELA PRESTACAO DE SERVICIOS												
1 1 2 2 1	401.445,90	648.274,10	567.000,00	680.400,00	782.460,00	899.829,00	1.034.803,35	3.397.492,35				
Taxas pela Prestação de Serviços em Geral												
1 1 2 2 1 48	401.445,90	648.274,10	567.000,00	680.400,00	782.460,00	899.829,00	1.034.803,35	3.397.492,35				
Taxas pela Prestação de Serviços em Geral - Principal												
1 1 2 2 1 48 49	383.798,02	615.292,71	547.000,00	656.400,00	754.860,00	868.089,00	998.302,35	3.277.651,35				
Taxas pela Prestação de Serviços em Geral - Principal												
1 1 2 2 1 48 49 45	0,00	238.422,65	0,00	0,00	0,00	0,00	0,00	0,00				
Outros Serv. Administrativos												
1 1 2 2 1 48 51	17.647,88	32.981,39	20.000,00	24.000,00	27.600,00	31.740,00	36.501,00	119.841,00				
Taxas pela Prestação de Serviços em Geral - Multa e Juros da Div Ativa												
1 1 2 2 1 48 52	0,00	0,00	0,00	0,00	0,00	0,00	0,00	0,00				
Taxas pela Prestação de Serviços em Geral - Multa e Juros da Div Ativa												
1 2	3.087.630,35	3.462.757,64	3.623.600,00	4.348.320,00	5.000.568,00	5.750.653,20	6.613.251,18	21.712.792,38				
CONTRIBUICOES												
1 2 1	1.819.394,47	1.909.658,10	2.423.600,00	2.908.320,00	3.344.568,00	3.846.253,20	4.423.191,18	14.522.332,38				
Contribuições Sociais												
1 2 1 5	1.819.394,47	1.909.658,10	2.423.600,00	2.908.320,00	3.344.568,00	3.846.253,20	4.423.191,18	14.522.332,38				
Contribuição Patronal - Servidor Civil Inativo e Pensionistas												
1 2 1 5 1	1.819.394,47	1.909.658,10	2.423.600,00	2.908.320,00	3.344.568,00	3.846.253,20	4.423.191,18	14.522.332,38				
Contribuição do Servidor Civil												
1 2 1 5 1 49	1.819.394,47	1.909.658,10	2.423.600,00	2.908.320,00	3.344.568,00	3.846.253,20	4.423.191,18	14.522.332,38				
Contribuição do Servidor Civil Ativo												
1 2 1 5 1 49 49	1.819.394,47	1.909.658,10	2.423.600,00	2.908.320,00	3.344.568,00	3.846.253,20	4.423.191,18	14.522.332,38				
Contribuição do Servidor Civil Ativo - Principal												
1 2 1 5 1 49 50	0,00	0,00	0,00	0,00	0,00	0,00	0,00	0,00				
Contribuição do Servidor Civil Ativo Multa e Juros												
1 2 1 5 1 50	0,00	0,00	0,00	0,00	0,00	0,00	0,00	0,00				
Contribuição do Servidor Civil Inativo												
1 2 1 5 1 50 49	0,00	0,00	0,00	0,00	0,00	0,00	0,00	0,00				
Contribuição do Servidor Civil Inativo - Principal												
1 2 1 5 2	0,00	0,00	0,00	0,00	0,00	0,00	0,00	0,00				
Contribuição Patronal - Servidor Civil												
1 2 1 5 2 49	0,00	0,00	0,00	0,00	0,00	0,00	0,00	0,00				
Contribuição Patronal - Servidor Civil Ativo												
1 2 1 5 2 49 50	0,00	0,00	0,00	0,00	0,00	0,00	0,00	0,00				
Contribuição Patronal - Servidor Civil Ativo Multa e Juros												
1 2 4	1.268.235,88	1.553.099,54	1.200.000,00	1.440.000,00	1.656.000,00	1.904.400,00	2.190.060,00	7.190.460,00				
Contribuição para o Custeio do Serviço de Iluminação Pública												
1 2 4 1	1.268.235,88	1.553.099,54	1.200.000,00	1.440.000,00	1.656.000,00	1.904.400,00	2.190.060,00	7.190.460,00				
Contribuição para o Custeio do Serviço de Iluminação Pública												

SIPPL



**MUNICÍPIO NOVA PONTE - MG**  
**CONSOLIDADO**  
**PREFEITURA CÂMARA DMAE FUNPREV FMS**  
**EVOLUÇÃO DAS RECEITAS - REALIZADA, ORÇADA E PROJEÇÕES DO QUADRIÊNIO.**  
**EXERCÍCIO: 2026**

3/14  
09/12/2025

**CONSOLIDADO**  
**PPA 2026 / 2029**

**EVOLUÇÃO DAS RECEITAS - REALIZADAS, ORÇADA E PROJEÇÕES DO QUADRIÊNIO**

Especificação	REALIZADA			PROJEÇÕES %					TOTAL PROJEÇÕES	
	2023	2024	ORÇADO 2025	20,000	2026	15,000	2027	15,000		2028
1 2 4 1 50	Contribuição para o Custeio do Serviço de Iluminação Pública	1.268.235,88	1.553.099,54	1.200.000,00	1.440.000,00	1.556.000,00	1.904.400,00	2.190.060,00	7.190.460,00	
1 2 4 1 50 48	Contribuição para o Custeio do Serviço de Iluminação Pública	-1.268.235,88	1.553.099,54	1.200.000,00	1.440.000,00	1.556.000,00	1.904.400,00	2.190.060,00	7.190.460,00	
1 2 4 1 50 48 49	Contribuição para o Custeio do Serviço de Iluminação Pública - Principal	1.268.235,88	1.553.099,54	1.200.000,00	1.440.000,00	1.556.000,00	1.904.400,00	2.190.060,00	7.190.460,00	
1 3	RECEITA PATRIMONIAL									
1 3 1	Exploração do Patrimônio Imobiliário do Estado	5.727.759,61	4.504.271,56	4.662.000,00	5.594.400,00	6.433.560,00	7.398.594,00	8.508.383,10	27.934.937,10	
1 3 1 1	Exploração do Patrimônio Imobiliário do Estado	4.995,00	15.199,18	5.000,00	6.000,00	6.900,00	7.935,00	9.125,25	29.960,25	
1 3 1 1 2	Concessão Permissão Autorização ou Cessão do Direito de Uso de Bens Imóveis Públicos	4.995,00	15.199,18	5.000,00	6.000,00	6.900,00	7.935,00	9.125,25	29.960,25	
1 3 1 1 2 48	Concessão Permissão Autorização ou Cessão do Direito de Uso de Bens Imóveis Públicos	4.995,00	15.199,18	5.000,00	6.000,00	6.900,00	7.935,00	9.125,25	29.960,25	
1 3 1 1 2 48 49	Concessão Permissão Autorização ou Cessão do Direito de Uso de Bens Imóveis Públicos - Principal	4.995,00	15.199,18	5.000,00	6.000,00	6.900,00	7.935,00	9.125,25	29.960,25	
1 3 2	Valores Mobiliários									
1 3 2 1	JUROS E CORRECOES MONETARIAS	5.722.764,61	4.489.072,38	4.657.000,00	5.588.400,00	6.426.660,00	7.390.659,00	8.499.257,85	27.904.976,85	
1 3 2 1 1	Remuneração de Depósitos Bancários	5.921.310,34	4.690.126,22	4.657.000,00	5.588.400,00	6.426.660,00	7.390.659,00	8.499.257,85	27.904.976,85	
1 3 2 1 1 48	Remuneração de Depósitos Bancários	1.240.285,32	1.369.224,92	991.000,00	1.189.200,00	1.367.580,00	1.572.717,00	1.808.624,55	5.938.121,55	
1 3 2 1 1 48 49	Remuneração de Depósitos Bancários - Principal	1.240.285,32	1.369.224,92	991.000,00	1.189.200,00	1.367.580,00	1.572.717,00	1.808.624,55	5.938.121,55	
1 3 2 1 4	Remuneração dos Recursos do Regime Próprio de Previdência Social - RPPS	4.681.025,02	3.320.901,30	3.666.000,00	4.399.200,00	5.059.080,00	5.817.942,00	6.690.633,30	21.966.855,30	
1 3 2 1 4 48	Remuneração dos Recursos do Regime Próprio de Previdência Social - RPPS	4.681.025,02	3.320.901,30	3.666.000,00	4.399.200,00	5.059.080,00	5.817.942,00	6.690.633,30	21.966.855,30	
1 3 2 1 4 48 49	Remuneração dos Recursos do Regime Próprio de Previdência Social - RPPS - Principal	4.681.025,02	3.320.901,30	3.666.000,00	4.399.200,00	5.059.080,00	5.817.942,00	6.690.633,30	21.966.855,30	
1 3 2 9	OUTROS VALORES MOBILIARIOS	-198.545,73	-201.053,84	0,00	0,00	0,00	0,00	0,00	0,00	
1 3 2 9 99	Outros Valores Mobiliários	-198.545,73	-201.053,84	0,00	0,00	0,00	0,00	0,00	0,00	
1 3 2 9 99 48	Outros Valores Mobiliários - Principal	-198.545,73	-201.053,84	0,00	0,00	0,00	0,00	0,00	0,00	
1 3 2 9 99 48 49	RECEITA DE SERVICOS	4.538.918,39	4.605.413,96	4.489.100,00	5.386.920,00	6.194.958,00	7.124.201,70	8.192.831,96	26.898.911,66	
1 6 1	Serviços Administrativos e Comerciais Gerais	4.243.714,53	4.440.572,38	295.000,00	354.000,00	407.100,00	468.165,00	538.389,75	1.767.654,75	
1 6 1 1	Serviços Administrativos e Comerciais Gerais	4.243.714,53	4.440.572,38	295.000,00	354.000,00	407.100,00	468.165,00	538.389,75	1.767.654,75	
1 6 1 1 1 48	Serviços Administrativos e Comerciais Gerais	4.243.714,53	4.440.572,38	295.000,00	354.000,00	407.100,00	468.165,00	538.389,75	1.767.654,75	
1 6 1 1 1 48 49	Serviços Administrativos e Comerciais Gerais - Principal	4.243.714,53	4.440.572,38	295.000,00	354.000,00	407.100,00	468.165,00	538.389,75	1.767.654,75	
1 6 1 1 1 48 49 99	Serviços Administrativos e Comerciais Gerais - Principal	4.243.714,53	4.440.572,38	295.000,00	354.000,00	407.100,00	468.165,00	538.389,75	1.767.654,75	
1 6 1 1 1 48 49 99 48	Serviços Administrativos e Comerciais Gerais - Principal	4.243.714,53	4.440.572,38	295.000,00	354.000,00	407.100,00	468.165,00	538.389,75	1.767.654,75	
1 6 1 1 1 48 49 99 48 49	Serviços Administrativos e Comerciais Gerais - Principal	4.243.714,53	4.440.572,38	295.000,00	354.000,00	407.100,00	468.165,00	538.389,75	1.767.654,75	



**MUNICÍPIO NOVA PONTE - MG**  
**CONSOLIDADO**      **PREFEITURA CÂMARA DMAE FUNPREV FMS**  
**EVOLUÇÃO DAS RECEITAS - REALIZADA, ORÇADA E PROJEÇÕES DO QUADRÊNIO.**  
**EXERCÍCIO: 2026**

4/14  
09/12/2025


**CONSOLIDADO**  
PPA 2026 / 2029

**EVOLUÇÃO DAS RECEITAS - REALIZADAS, ORÇADA E PROJEÇÕES DO QUADRÊNIO**

Especificação	REALIZADA			PROJEÇÕES %			TOTAL PROJEÇÕES
	2023	2024	2025	20,000	15,000	15,000	
1 6 1 1 1 4849 18 Serviço de Reparação Manutenção e Instalação	135.608,15	0,00	0,00	0,00	0,00	0,00	0,00
1 6 1 1 1 4849 41 Serviços de Captação, Adução, Tratamento, Reserva e Distribuição de Água	2.440.958,67	0,00	0,00	0,00	0,00	0,00	0,00
1 6 1 1 1 4849 42 Serviços de Coleta, Transporte, Tratamento e Destino Final de Esgotos	1.121.828,73	0,00	0,00	0,00	0,00	0,00	0,00
1 6 1 1 1 4849 48 Serviços de Religamento de Água	17.948,55	0,00	0,00	0,00	0,00	0,00	0,00
1 6 1 1 2 Inscrição em Concursos e Processos Seletivos	0,00	98.454,00	0,00	0,00	0,00	0,00	0,00
1 6 1 1 2 48 Inscrição em Concursos e Processos Seletivos	0,00	98.454,00	0,00	0,00	0,00	0,00	0,00
1 6 1 1 2 48 49 Inscrição em Concursos e Processos Seletivos - Principal	0,00	98.454,00	0,00	0,00	0,00	0,00	0,00
1 6 2 1 2 Serviços e Atividades referentes a Navegação e ao Transporte	0,00	0,00	0,00	0,00	0,00	0,00	0,00
1 6 2 1 2 1 2 Serviços e Atividades referentes a Navegação e ao Transporte	0,00	0,00	0,00	0,00	0,00	0,00	0,00
1 6 2 1 2 1 2 1 2 Serviços de Transporte de Passageiros ou Mercadorias	0,00	0,00	0,00	0,00	0,00	0,00	0,00
1 6 2 1 2 48 Serviços de Transporte de Passageiros ou Mercadorias - Principal	0,00	0,00	0,00	0,00	0,00	0,00	0,00
1 6 3 1 2 48 49 Serviços de Transporte de Passageiros ou Mercadorias - Principal	0,00	0,00	0,00	0,00	0,00	0,00	0,00
1 6 3 1 2 48 49 30 Serviços e Atividades Referentes a Saúde	294.197,30	0,00	0,00	240.000,00	276.000,00	317.400,00	365.010,00
1 6 3 1 2 48 49 30 30 Serviços de Atendimento à Saúde	294.197,30	0,00	0,00	240.000,00	276.000,00	317.400,00	365.010,00
1 6 3 1 2 48 49 30 30 30 Serviços Radiológicos e Laboratoriais	0,00	0,00	0,00	0,00	0,00	0,00	0,00
1 6 3 1 2 48 49 30 30 30 30 Serviços Radiológicos e Laboratoriais	0,00	0,00	0,00	0,00	0,00	0,00	0,00
1 6 3 1 2 48 49 30 30 30 30 30 Serviços Radiológicos e Laboratoriais - Principal	0,00	0,00	0,00	0,00	0,00	0,00	0,00
1 6 3 1 2 48 49 30 30 30 30 30 30 Serviços Ambulatoriais	294.197,30	0,00	0,00	240.000,00	276.000,00	317.400,00	365.010,00
1 6 3 1 2 48 49 30 30 30 30 30 30 30 Serviços Ambulatoriais - Principal	294.197,30	0,00	0,00	240.000,00	276.000,00	317.400,00	365.010,00
1 6 3 1 2 48 49 30 30 30 30 30 30 30 30 Outros Serviços	1.006,56	4.164.841,58	3.994.100,00	4.792.920,00	5.511.858,00	6.338.636,70	7.289.432,21
1 6 3 1 2 48 49 30 30 30 30 30 30 30 30 30 Outros Serviços	1.006,56	4.164.841,58	3.994.100,00	4.792.920,00	5.511.858,00	6.338.636,70	7.289.432,21
1 6 3 1 2 48 49 30 30 30 30 30 30 30 30 30 30 Receita de Serviços Sujeitos à Regulação	1.006,56	4.164.841,58	3.994.100,00	4.792.920,00	5.511.858,00	6.338.636,70	7.289.432,21
1 6 3 1 2 48 49 30 30 30 30 30 30 30 30 30 30 30 30 Serviços de Saneamento Básico - Abastecimento de Água	0,00	2.701.963,26	2.534.100,00	3.040.920,00	3.497.058,00	4.021.616,70	4.624.859,21
1 6 3 1 2 48 49 30 30 30 30 30 30 30 30 30 30 30 30 30 30 Serviços de Saneamento Básico - Abastecimento de Água - Principal	0,00	2.701.963,26	2.534.100,00	3.040.920,00	3.497.058,00	4.021.616,70	4.624.859,21
1 6 3 1 2 48 49 30 30 30 30 30 30 30 30 30 30 30 30 30 30 30 30 Serv. de Fornecimento de Água	0,00	2.701.963,26	0,00	0,00	0,00	0,00	0,00
1 6 3 1 2 48 49 30 30 30 30 30 30 30 30 30 30 30 30 30 30 30 30 30 30 Serviços de Saneamento Básico - Esgotamento Sanitário	0,00	1.208.098,63	1.100.000,00	1.320.000,00	1.518.000,00	1.745.700,00	2.007.555,00
1 6 3 1 2 48 49 30 Serviços de Saneamento Básico - Esgotamento Sanitário - Principal	0,00	1.208.098,63	1.100.000,00	1.320.000,00	1.518.000,00	1.745.700,00	2.007.555,00

SIPJ

Relatório de Receitas PPA LDO rpt

**MUNICÍPIO NOVA PONTE - MG**

5/14

**CONSOLIDADO  
PREFEITURA CÂMARA DMAE FUNPREV FMS  
EVOLUÇÃO DAS RECEITAS - REALIZADA, ORÇADA E PROJEÇÕES DO QUADRIÊNIO.**

09/12/2025

EXERCÍCIO: 2026

**CONSOLIDADO  
PPA 2026 / 2029****EVOLUÇÃO DAS RECEITAS - REALIZADAS, ORÇADA E PROJEÇÕES DO QUADRIÊNIO**

SIP1	Especificação	REALIZADA		ORÇADO		PROJEÇÕES %					TOTAL PROJEÇÕES
		2023	2024	2025	2026	2027	2028	2029			
1 6 9 9 50 50 49 42	Serviço de Coleta, Transporte e Destinação Final de Esgoto	0,00	1.208.098,63	0,00	0,00	0,00	0,00	0,00	0,00	0,00	0,00
1 6 9 9 50 52	Serviços de Saneamento Básico - Drenagem e Manejo das Águas Pluviais Urbanas	1.006,56	34.451,28	0,00	0,00	0,00	0,00	0,00	0,00	0,00	0,00
1 6 9 9 50 52 49	Serviços de Saneamento Básico - Drenagem e Manejo das Águas Pluviais Urbanas - Principal	1.006,56	34.451,28	0,00	0,00	0,00	0,00	0,00	0,00	0,00	0,00
1 6 9 9 50 52 49 44	Recebimento e tratamento de Efluentes	0,00	34.451,28	0,00	0,00	0,00	0,00	0,00	0,00	0,00	0,00
1 6 9 9 50 57	Outros Serviços Sujeitos à Regulação	0,00	220.328,41	360.000,00	432.000,00	496.800,00	571.320,00	657.018,00	2.157.138,00	2.157.138,00	0,00
1 6 9 9 50 57 49	Outros Serviços Sujeitos à Regulação - Principal	0,00	220.328,41	360.000,00	432.000,00	496.800,00	571.320,00	657.018,00	2.157.138,00	2.157.138,00	0,00
1 6 9 9 50 57 49 41	Serv. de Reparação Manut. E Instalação	0,00	143.126,93	0,00	0,00	0,00	0,00	0,00	0,00	0,00	0,00
1 6 9 9 50 57 49 43	Serviço de Religamento de Água	0,00	17.769,81	0,00	0,00	0,00	0,00	0,00	0,00	0,00	0,00
1 6 9 9 50 57 49 46	Multas e Juros	0,00	59.431,67	0,00	0,00	0,00	0,00	0,00	0,00	0,00	0,00
1 6 9 9 99	Outros Serviços	0,00	0,00	0,00	0,00	0,00	0,00	0,00	0,00	0,00	0,00
1 6 9 9 99 48	Outros Serviços	0,00	0,00	0,00	0,00	0,00	0,00	0,00	0,00	0,00	0,00
1 6 9 9 99 48 49	Outros Serviços - Principal	0,00	0,00	0,00	0,00	0,00	0,00	0,00	0,00	0,00	0,00
1 7	TRANFERÊNCIAS CORRENTES	83.035.679,28	102.711.241,38	79.346.300,00	95.215.560,00	109.497.894,00	125.922.578,10	44.810.964,82	475.446.996,92	475.446.996,92	0,00
1 7 1	Transferências da União e de suas Entidades	34.681.243,64	42.299.492,37	32.654.400,00	39.185.280,00	45.063.072,00	51.822.532,80	59.595.912,72	195.666.797,52	195.666.797,52	0,00
1 7 1 1	Transferências Decorrentes de Participação na Receita da União	23.407.053,98	27.053.151,31	23.726.400,00	28.471.680,00	32.742.432,00	37.653.796,80	43.301.866,32	142.169.775,12	142.169.775,12	0,00
1 7 1 1 51	Cota-Parte do Fundo de Participação dos Municípios - PPM	21.774.166,06	25.326.405,45	23.560.000,00	28.272.000,00	32.512.800,00	37.389.720,00	42.998.178,00	141.172.698,00	141.172.698,00	0,00
1 7 1 1 51 49	Cota-Parte do Fundo de Participação dos Municípios - Cota Mensal	19.377.708,14	22.431.410,91	22.160.000,00	26.592.000,00	30.580.800,00	35.167.920,00	40.443.108,00	132.783.828,00	132.783.828,00	0,00
1 7 1 1 51 49 49	Cota-Parte do Fundo de Participação dos Municípios - Cota Mensal - Principal	19.377.708,14	22.431.410,91	22.160.000,00	26.592.000,00	30.580.800,00	35.167.920,00	40.443.108,00	132.783.828,00	132.783.828,00	0,00
1 7 1 1 51 50	Cota-Parte do Fundo de Participação do Municípios - 1% Cota entregue no mês de dezembro	2.396.457,92	2.894.994,54	1.400.000,00	1.680.000,00	1.932.000,00	2.221.800,00	2.555.070,00	8.388.870,00	8.388.870,00	0,00
1 7 1 1 51 50 49	Cota-Parte do Fundo de Participação do Municípios - 1% Cota entregue no mês de dezembro - Principal	2.396.457,92	2.894.994,54	1.400.000,00	1.680.000,00	1.932.000,00	2.221.800,00	2.555.070,00	8.388.870,00	8.388.870,00	0,00
1 7 1 1 51 51	Cota-Parte do Fundo de Participação dos Municípios - 1% Cota entregue no mês de julho	0,00	0,00	0,00	0,00	0,00	0,00	0,00	0,00	0,00	0,00
1 7 1 1 51 51 49	Cota-Parte do Fundo de Participação dos Municípios - 1% Cota entregue no mês de julho - Principal	0,00	0,00	0,00	0,00	0,00	0,00	0,00	0,00	0,00	0,00
1 7 1 1 52	Cota-Parte do Imposto Sobre a Propriedade Territorial Rural	1.632.887,92	1.726.745,86	166.400,00	199.680,00	229.632,00	264.076,80	303.688,32	997.077,12	997.077,12	0,00
1 7 1 1 52 48	Cota-Parte do Imposto Sobre a Propriedade Territorial Rural	1.632.887,92	1.726.745,86	166.400,00	199.680,00	229.632,00	264.076,80	303.688,32	997.077,12	997.077,12	0,00
1 7 1 1 52 48 49	Cota-Parte do Imposto Sobre a Propriedade Territorial Rural - Principal	1.632.887,92	1.726.745,86	166.400,00	199.680,00	229.632,00	264.076,80	303.688,32	997.077,12	997.077,12	0,00

SIP1

Relatório de Evolução Receitas PPA ALDO.fpt

**MUNICÍPIO NOVA PONTE - MG**6/14  
09/12/2025**CONSOLIDADO  
PREFEITURA CÂMARA DMAE FUNPREV FMS  
EVOLUÇÃO DAS RECEITAS - REALIZADA, ORÇADA E PROJEÇÕES DO QUADRIÊNIO.**

EXERCÍCIO: 2026

**CONSOLIDADO  
PPA 2026 / 2029****EVOLUÇÃO DAS RECEITAS - REALIZADAS, ORÇADA E PROJEÇÕES DO QUADRIÊNIO**

Especificação	REALIZADA		ORÇADO	PROJEÇÕES %					TOTAL PROJEÇÕES
	2023	2024		2025	2026	2027	2028	2029	
1 7 1 2 Transferências das Compensações Financeiras pela Exploração de Recursos Naturais	3.580.533,26	4.479.837,23	3.194.000,00	3.832.800,00	4.407.720,00	5.068.878,00	5.829.209,70	19.138.607,70	
1 7 1 2 50 Cota-parte da Compensação Financeira pela Exploração de Recursos Hídricos	2.979.495,19	3.877.648,38	2.690.000,00	3.228.009,00	3.712.200,00	4.269.030,00	4.909.384,50	16.118.614,50	
1 7 1 2 50 48 Cota-parte da Compensação Financeira pela Exploração de Recursos Hídricos	2.979.495,19	3.877.648,38	2.690.000,00	3.228.000,00	3.712.200,00	4.269.030,00	4.909.384,50	16.118.614,50	
1 7 1 2 50 48 49 Cota-parte da Compensação Financeira pela Exploração de Recursos Hídricos - Principal	2.979.495,19	3.877.648,38	2.690.000,00	3.228.000,00	3.712.200,00	4.269.030,00	4.909.384,50	16.118.614,50	
1 7 1 2 51 Cota-parte da Compensação Financeira pela Exploração de Recursos Minerais - CPEM	83.759,56	44.970,25	76.000,00	91.200,00	104.880,00	120.612,00	138.703,80	455.395,80	
1 7 1 2 51 48 Cota-parte da Compensação Financeira pela Exploração de Recursos Minerais - CPEM	83.759,56	44.970,25	76.000,00	91.200,00	104.880,00	120.612,00	138.703,80	455.395,80	
1 7 1 2 51 48 49 Cota-parte da Compensação Financeira pela Exploração de Recursos Minerais - CPEM - Principal	83.759,56	44.970,25	76.000,00	91.200,00	104.880,00	120.612,00	138.703,80	455.395,80	
1 7 1 2 52 Cota-parte da Compensação Financeira pela Produção de Petróleo	517.278,51	557.218,60	428.000,00	513.600,00	590.640,00	679.236,00	781.121,40	2.564.597,40	
1 7 1 2 52 52 Cota-Parte do Fundo Especial do Petróleo - FEP	517.278,51	557.218,60	428.000,00	513.600,00	590.640,00	679.236,00	781.121,40	2.564.597,40	
1 7 1 2 52 52 49 Cota-Parte do Fundo Especial do Petróleo - FEP - Principal	517.278,51	557.218,60	428.000,00	513.600,00	590.640,00	679.236,00	781.121,40	2.564.597,40	
1 7 1 3 Transferências de Recursos do Sistema Único de Saúde - SUS	4.704.788,38	7.927.805,14	3.945.000,00	4.734.000,00	5.444.100,00	6.260.715,00	7.199.822,25	23.638.637,25	
1 7 1 3 50 Repasses Fundo a Fundo - Bloco de Manut	4.704.788,38	7.927.805,14	3.945.000,00	4.734.000,00	5.444.100,00	6.260.715,00	7.199.822,25	23.638.637,25	
1 7 1 3 50 49 Transferências de Recursos do Bloco de Manutenção das Ações e Serviços Públicos de Saúde - Atenção P	4.306.679,60	7.443.412,93	3.605.000,00	4.326.000,00	4.974.900,00	5.721.135,00	6.579.305,25	21.601.340,25	
1 7 1 3 50 49 49 Transferências de Recursos do Bloco de Manutenção das Ações e Serviços Públicos de Saúde - Atenção P	4.306.679,60	7.443.412,93	3.605.000,00	4.326.000,00	4.974.900,00	5.721.135,00	6.579.305,25	21.601.340,25	
1 7 1 3 50 51 Transferências de Recursos do Bloco de Manutenção das Ações e Serviços Públicos de Saúde - Vigilância	306.393,26	356.063,81	250.000,00	300.000,00	345.000,00	396.750,00	456.262,50	1.498.012,50	
1 7 1 3 50 51 49 Transferências de Recursos do Bloco de Manutenção das Ações e Serviços Públicos de Saúde - Vigilância	306.393,26	356.063,81	250.000,00	300.000,00	345.000,00	396.750,00	456.262,50	1.498.012,50	
1 7 1 3 50 52 Transferências de Recursos do Bloco de Manutenção das Ações e Serviços Públicos de Saúde - Assistência	91.715,52	128.328,40	90.000,00	108.000,00	124.200,00	142.830,00	164.254,50	539.284,50	
1 7 1 3 50 52 49 Transferências de Recursos do Bloco de Manutenção das Ações e Serviços Públicos de Saúde - Assistência	91.715,52	128.328,40	90.000,00	108.000,00	124.200,00	142.830,00	164.254,50	539.284,50	
1 7 1 3 50 57 Transferências de Recursos do Bloco de Manutenção das Ações e Serviços Públicos de Saúde - Outros Pr	0,00	0,00	0,00	0,00	0,00	0,00	0,00	0,00	
1 7 1 3 50 57 49 Transferências de Recursos do Bloco de Manutenção das Ações e Serviços Públicos de Saúde - Outros Pr	0,00	0,00	0,00	0,00	0,00	0,00	0,00	0,00	

SPL

Relatório de Evolução de Receitas PPA ALDO.rpt



**MUNICÍPIO NOVA PONTE - MG**  
**CONSOLIDADO**  
**EVOLUÇÃO DAS RECEITAS - REALIZADA, ORÇADA E PROJEÇÕES DO QUADRIÊNIO.**  
**PREFEITURA CÂMARA DMAE FUNPREV FMS**  
**EXERCÍCIO: 2026**

7/14  
09/12/2025

**CONSOLIDADO**  
**PPA 2026 / 2029**

**EVOLUÇÃO DAS RECEITAS - REALIZADAS, ORÇADA E PROJEÇÕES DO QUADRIÊNIO**

Especificação	REALIZADA		ORÇADO		PROJEÇÕES %					TOTAL PROJEÇÕES
	2023	2024	2025	2026	2027	2028	2029			
1 7 1 3 99 Outras Transferências de Recursos do Sistema Único de Saúde - SUS	0,00	0,00	0,00	0,00	0,00	0,00	0,00	0,00	0,00	
1 7 .1 3 99 48 Outras Transferências de Recursos do Sistema Único de Saúde - SUS	0,00	0,00	0,00	0,00	0,00	0,00	0,00	0,00	0,00	
1 7 1 3 99 4849 Outras Transferências de Recursos do Sistema Único de Saúde - SUS - Principal - Principal	0,00	0,00	0,00	0,00	0,00	0,00	0,00	0,00	0,00	
1 7 1 4 Transferências de Recursos do Fundo Nacional do Desenvolvimento da Educação - FNDE?	1.803.507,63	1.764.468,70	1.322.000,00	1.586.400,00	1.824.360,00	2.098.014,00	2.412.716,10	7.921.490,10		
1 7 1 4 50 Transferências do Salário-Educação	988.734,31	1.215.502,94	994.000,00	1.192.800,00	1.371.720,00	1.577.478,00	1.814.099,70	5.956.097,70		
1 7 1 4 50 48 Transferências do Salário-Educação	988.734,31	1.215.502,94	994.000,00	1.192.800,00	1.371.720,00	1.577.478,00	1.814.099,70	5.956.097,70		
1 7 1 4 50 4849 Transferências referentes ao Programa Nacional de Alimentação Escolar - PNAE	293.103,20	309.540,00	300.000,00	360.000,00	414.000,00	476.100,00	547.515,00	1.797.615,00		
1 7 1 4 52 48 Transferências referentes ao Programa Nacional de Alimentação Escolar - PNAE	293.103,20	309.540,00	300.000,00	360.000,00	414.000,00	476.100,00	547.515,00	1.797.615,00		
1 7 1 4 52 4849 Transferências referentes ao Programa Nacional de Alimentação Escolar - PNAE - Principal	293.103,20	309.540,00	300.000,00	360.000,00	414.000,00	476.100,00	547.515,00	1.797.615,00		
1 7 1 4 53 Transferências referentes ao Programa Nacional de Apoio ao Transporte do Escolar - PNAITE	36.902,04	31.217,76	28.000,00	33.600,00	38.640,00	44.436,00	51.101,40	167.777,40		
1 7 1 4 53 48 Transferências referentes ao Programa Nacional de Apoio ao Transporte do Escolar - PNAITE	36.902,04	31.217,76	28.000,00	33.600,00	38.640,00	44.436,00	51.101,40	167.777,40		
1 7 1 4 53 4849 Transferências referentes ao Programa Nacional de Apoio ao Transporte do Escolar - PNAITE - Principal	36.902,04	31.217,76	28.000,00	33.600,00	38.640,00	44.436,00	51.101,40	167.777,40		
1 7 1 4 99 Outras Transferências Diretas do Fundo Nacional do Desenvolvimento da Educação - FNDE	484.768,08	208.208,00	0,00	0,00	0,00	0,00	0,00	0,00	0,00	
1 7 1 4 99 48 Outras Transferências Diretas do Fundo Nacional do Desenvolvimento da Educação - FNDE	484.768,08	208.208,00	0,00	0,00	0,00	0,00	0,00	0,00	0,00	
1 7 1 4 99 4849 Outras Transferências Diretas do Fundo Nacional do Desenvolvimento da Educação - FNDE - Principal	484.768,08	208.208,00	0,00	0,00	0,00	0,00	0,00	0,00	0,00	
1 7 1 6 Transferências de Recursos do Fundo Nacional de Assistência Social - FNAS	111.898,32	292.346,62	110.000,00	132.000,00	151.800,00	174.570,00	200.755,50	650.125,50		
1 7 1 6 50 Transferências de Recursos do Fundo Nacional de Assistência Social - FNAS	111.898,32	292.346,62	110.000,00	132.000,00	151.800,00	174.570,00	200.755,50	650.125,50		
1 7 1 6 50 48 Transferências de Recursos do Fundo Nacional de Assistência Social - FNAS	111.898,32	292.346,62	110.000,00	132.000,00	151.800,00	174.570,00	200.755,50	650.125,50		

SIPL

RelatórioEvoReceitaPPALDO.rpt



**MUNICÍPIO NOVA PONTE - MG**  
**CONSOLIDADO**  
**EVOLUÇÃO DAS RECEITAS - REALIZADA, ORÇADA E PROJEÇÕES DO QUADRIÊNIO.**  
**PREFEITURA CÂMARA DMAE FUNPREV FMS**  
**EXERCÍCIO: 2026**

8/14  
09/12/2025

**CONSOLIDADO**  
**PPA 2026 / 2029**

**EVOLUÇÃO DAS RECEITAS - REALIZADAS, ORÇADA E PROJEÇÕES DO QUADRIÊNIO**

1 7 1 6 50 4849	Especificação	REALIZADA		ORÇADO		PROJEÇÕES %						TOTAL
		2023	2024	2025	2026	2027	2028	2029	PROJEÇÕES			
1 7 1 7	Transferências de Recursos do Fundo Nacional de Assistência Social - FNAS - Principal	111.898,32	292.346,62	110.000,00	132.000,00	151.800,00	174.570,00	200.755,50	639.125,50			
1 7 1 7	Transferências de Convênios da União e de Suas Entidades	0,00	0,00	25.000,00	30.000,00	34.500,00	39.675,00	45.626,25	149.801,25			
1 7 1 7 50	Transferências de Convênios da União para o Sistema Único de Saúde - SUS	0,00	0,00	25.000,00	30.000,00	34.500,00	39.675,00	45.626,25	149.801,25			
1 7 1 7 50 48	Transferências de Convênios da União para o Sistema Único de Saúde - SUS	0,00	0,00	25.000,00	30.000,00	34.500,00	39.675,00	45.626,25	149.801,25			
1 7 1 7 50 4849	Transferências de Convênios da União para o Sistema Único de Saúde - SUS - Principal	0,00	0,00	25.000,00	30.000,00	34.500,00	39.675,00	45.626,25	149.801,25			
1 7 1 7 99	Outras Transferências de Convênios da União e de Suas Entidades	0,00	0,00	0,00	0,00	0,00	0,00	0,00	0,00			
1 7 1 7 99 48	Outras Transferências de Convênios da União e de Suas Entidades	0,00	0,00	0,00	0,00	0,00	0,00	0,00	0,00			
1 7 1 7 99 4849	Outras Transferências de Convênios da União e de Suas Entidades - Principal	0,00	0,00	0,00	0,00	0,00	0,00	0,00	0,00			
1 7 1 9	Outras Transferências de Recursos da União e de suas Entidades	1.073.462,07	781.883,37	332.000,00	398.400,00	458.160,00	526.884,00	605.916,60	1.989.360,60			
1 7 1 9 57	Transferência Especial da União	55.159,00	420.000,00	82.000,00	98.400,00	113.160,00	130.134,00	149.654,10	491.348,10			
1 7 1 9 57 48	Transferência Especial da União	55.159,00	420.000,00	82.000,00	98.400,00	113.160,00	130.134,00	149.654,10	491.348,10			
1 7 1 9 57 4849	Transferência Especial da União - Principal	55.159,00	420.000,00	82.000,00	98.400,00	113.160,00	130.134,00	149.654,10	491.348,10			
1 7 1 9 58	Transferência Obrigatória Decorrente da Lei Complementar nº 176/2020	0,00	0,00	0,00	0,00	0,00	0,00	0,00	0,00			
1 7 1 9 58 48	Transferência Obrigatória Decorrente da Lei Complementar nº 176/2020	0,00	0,00	0,00	0,00	0,00	0,00	0,00	0,00			
1 7 1 9 58 4849	Transferência Obrigatória Decorrente da Lei Complementar nº 176/2020 - Principal	0,00	0,00	0,00	0,00	0,00	0,00	0,00	0,00			
1 7 1 9 60	Transferências da Política Nacional Aldir Blanc de Fomento à Cultura - Lei nº 14.399/2022	0,00	128.985,57	0,00	0,00	0,00	0,00	0,00	0,00			
1 7 1 9 60 48	Transferências da Política Nacional Aldir Blanc de Fomento à Cultura - Lei nº 14.399/2022	0,00	128.985,57	0,00	0,00	0,00	0,00	0,00	0,00			
1 7 1 9 60 4849	Transferências da Política Nacional Aldir Blanc de Fomento à Cultura - Lei nº 14.399/2022 - Principal	0,00	128.985,57	0,00	0,00	0,00	0,00	0,00	0,00			
1 7 1 9 99	Outras Transferências de Recursos da União e de suas Entidades	1.018.303,07	232.897,80	250.000,00	300.000,00	345.000,00	396.750,00	456.262,50	1.498.012,50			
1 7 1 9 99 48	Outras Transferências de Recursos da União e de suas Entidades	1.018.303,07	232.897,80	250.000,00	300.000,00	345.000,00	396.750,00	456.262,50	1.498.012,50			
1 7 1 9 99 4849	Outras Transferências de Recursos da União e de suas Entidades - Principal	1.018.303,07	232.897,80	250.000,00	300.000,00	345.000,00	396.750,00	456.262,50	1.498.012,50			
1 7 2	Transferências dos Estados e do Distrito Federal e de suas Entidades	33.236.221,81	43.700.246,04	31.091.900,00	37.310.280,00	42.906.822,00	49.342.845,30	56.744.272,10	186.304.219,40			

SIPL

RelatórioEvo/RreceitaPPALIDO.rpt



# MUNICÍPIO NOVA PONTE - MG

## CONSOLIDADO EVOLUÇÃO DAS RECEITAS - REALIZADA, ORÇADA E PROJEÇÕES DO QUADRIÊNIO.

EXERCÍCIO: 2026

9/14  
09/12/2025

### CONSOLIDADO PPA 2026 / 2029

#### EVOLUÇÃO DAS RECEITAS - REALIZADAS, ORÇADA E PROJEÇÕES DO QUADRIÊNIO

Especificação	REALIZADA		ORÇADO		PROJEÇÕES %						TOTAL PROJEÇÕES
	2023	2024	2025	2026	2027	2028	2029				
1 7 2 1	Participação na Receita dos Estados e Distrito Federal	29.520.548,88	40.766.185,38	28.848.900,00	34.618.680,00	39.811.482,00	45.783.204,30	52.650.684,95	172.864.051,25		
1 7 2 1 50	Cota-Parte do ICMS	25.539.900,24	36.353.927,04	24.609.500,00	29.531.400,00	33.961.110,00	39.055.276,50	44.913.567,98	147.461.354,48		
1 7 2 1 50 48	Cota-Parte do ICMS	25.539.900,24	36.353.927,04	24.609.500,00	29.531.400,00	33.961.110,00	39.055.276,50	44.913.567,98	147.461.354,48		
1 7 2 1 50 48 49	Cota-Parte do ICMS - Principal	25.539.900,24	36.353.927,04	24.609.500,00	29.531.400,00	33.961.110,00	39.055.276,50	44.913.567,98	147.461.354,48		
1 7 2 1 51	Cota-Parte do IPVA	3.729.149,30	4.032.470,59	4.080.000,00	4.896.000,00	5.630.400,00	6.474.960,00	7.446.204,00	24.447.564,00		
1 7 2 1 51 48	Cota-Parte do IPVA	3.729.149,30	4.032.470,59	4.080.000,00	4.896.000,00	5.630.400,00	6.474.960,00	7.446.204,00	24.447.564,00		
1 7 2 1 51 48 49	Cota-Parte do IPVA - Principal	3.729.149,30	4.032.470,59	4.080.000,00	4.896.000,00	5.630.400,00	6.474.960,00	7.446.204,00	24.447.564,00		
1 7 2 1 52	Cota-Parte do IPI - Municípios	248.194,96	357.009,00	158.400,00	190.080,00	218.592,00	251.380,80	289.087,92	949.140,72		
1 7 2 1 52 48	Cota-Parte do IPI - Municípios	248.194,96	357.009,00	158.400,00	190.080,00	218.592,00	251.380,80	289.087,92	949.140,72		
1 7 2 1 52 48 49	Cota-Parte do IPI - Municípios - Principal	248.194,96	357.009,00	158.400,00	190.080,00	218.592,00	251.380,80	289.087,92	949.140,72		
1 7 2 1 53	Cota-Parte da Contribuição de Intervenção no Domínio Econômico	3.304,38	22.778,75	1.000,00	1.200,00	1.380,00	1.587,00	1.825,05	5.992,05		
1 7 2 1 53 48	Cota-Parte da Contribuição de Intervenção no Domínio Econômico	3.304,38	22.778,75	1.000,00	1.200,00	1.380,00	1.587,00	1.825,05	5.992,05		
1 7 2 1 53 48 49	Cota-Parte da Contribuição de Intervenção no Domínio Econômico - Principal	3.304,38	22.778,75	1.000,00	1.200,00	1.380,00	1.587,00	1.825,05	5.992,05		
1 7 2 3	Transferências de Recursos do Sistema Único de Saúde - SUS	3.503.302,53	2.663.704,41	2.000.000,00	2.400.000,00	2.760.000,00	3.174.000,00	3.650.100,00	11.984.100,00		
1 7 2 3 50	Transferências de Recursos do Sistema Único de Saúde - SUS	3.503.302,53	2.663.704,41	2.000.000,00	2.400.000,00	2.760.000,00	3.174.000,00	3.650.100,00	11.984.100,00		
1 7 2 3 50 48	Transferências de Recursos do Sistema Único de Saúde - SUS - Principal	3.503.302,53	2.663.704,41	2.000.000,00	2.400.000,00	2.760.000,00	3.174.000,00	3.650.100,00	11.984.100,00		
1 7 2 4	Transferências de Convênios dos Estados e DF e de Suas Entidades	0,00	0,00	0,00	0,00	0,00	0,00	0,00	0,00		
1 7 2 4 51	Transferências de Convênios dos Estados Destinadas a Programas de Educação	0,00	0,00	0,00	0,00	0,00	0,00	0,00	0,00		
1 7 2 4 51 48	Transferências de Convênios dos Estados Destinadas a Programas de Educação - Principal	0,00	0,00	0,00	0,00	0,00	0,00	0,00	0,00		
1 7 2 4 99	Outras Transferências de Convênios dos Estados e DF e de Suas Entidades	0,00	0,00	0,00	0,00	0,00	0,00	0,00	0,00		
1 7 2 4 99 48	Outras Transferências de Convênios dos Estados e DF e de Suas Entidades	0,00	0,00	0,00	0,00	0,00	0,00	0,00	0,00		

SIPL

Relatório de Receitas PPA ALDO.rpt



# MUNICÍPIO NOVA PONTE - MG

CONSOLIDADO  
EVOLUÇÃO DAS RECEITAS - REALIZADA, ORÇADA E PROJEÇÕES DO QUADRIÊNIO.

EXERCÍCIO: 2026

10/14  
09/12/2025

## CONSOLIDADO PPA 2026 / 2029

### EVOLUÇÃO DAS RECEITAS - REALIZADAS, ORÇADA E PROJEÇÕES DO QUADRIÊNIO

Especificação	REALIZADA		ORÇADO	PROJEÇÕES %					TOTAL PROJEÇÕES
	2023	2024		2025	2026	2027	2028	2029	
1 7 2 4 99 4849	Outras Transferências de Convênios dos Estados e DF e de Suas Entidades - Principal	0,00	0,00	0,00	0,00	0,00	0,00	0,00	0,00
1 7 2 9 9	Outras Transferências dos Estados e Distrito Federal	212.370,40	270.356,25	243.000,00	291.600,00	335.340,00	385.641,00	443.487,15	1.456.068,15
1 7 2 9 51	Transferências de Estados destinadas à Assistência Social	43.161,60	84.226,56	65.000,00	78.000,00	89.700,00	103.155,00	118.628,25	389.483,25
1 7 2 9 51 48	Transferências de Estados destinadas à Assistência Social	43.161,60	84.226,56	65.000,00	78.000,00	89.700,00	103.155,00	118.628,25	389.483,25
1 7 2 9 51 48 49	Transferências de Estados destinadas à Assistência Social - Principal	43.161,60	84.226,56	65.000,00	78.000,00	89.700,00	103.155,00	118.628,25	389.483,25
1 7 2 9 52	Transferências de Recursos Destinados a Programas de Educação	169.208,80	186.129,69	178.000,00	213.600,00	245.640,00	282.486,00	324.858,90	1.066.584,90
1 7 2 9 52 48	Transferências de Recursos Destinados a Programas de Educação	169.208,80	186.129,69	178.000,00	213.600,00	245.640,00	282.486,00	324.858,90	1.066.584,90
1 7 2 9 52 48 49	Transferências de Recursos Destinados a Programas de Educação - Principal	169.208,80	186.129,69	178.000,00	213.600,00	245.640,00	282.486,00	324.858,90	1.066.584,90
1 7 2 9 99	Outras Transferências dos Estados e DF	0,00	0,00	0,00	0,00	0,00	0,00	0,00	0,00
1 7 2 9 99 48	Outras Transferências dos Estados e DF	0,00	0,00	0,00	0,00	0,00	0,00	0,00	0,00
1 7 2 9 99 48 49	Outras Transferências dos Estados e DF - Principal	0,00	0,00	0,00	0,00	0,00	0,00	0,00	0,00
1 7 5	Transferências de Outras Instituições Públicas	15.118.213,83	16.711.502,97	15.600.000,00	18.720.000,00	21.528.000,00	24.757.200,00	28.470.780,00	93.475.980,00
1 7 5 1	Transferências de Recursos do Fundo de Manutenção e Desenvolvimento da Educação Básica e de Valoriza	15.118.213,83	16.711.502,97	15.600.000,00	18.720.000,00	21.528.000,00	24.757.200,00	28.470.780,00	93.475.980,00
1 7 5 1 50	Transferências de Recursos do Fundo de Manutenção e Desenvolvimento da Educação Básica e de Valoriza	15.118.213,83	16.711.502,97	15.600.000,00	18.720.000,00	21.528.000,00	24.757.200,00	28.470.780,00	93.475.980,00
1 7 5 1 50 48	Transferências de Recursos do Fundo de Manutenção e Desenvolvimento da Educação Básica e de Valoriza	15.118.213,83	16.711.502,97	15.600.000,00	18.720.000,00	21.528.000,00	24.757.200,00	28.470.780,00	93.475.980,00
1 7 5 1 50 48 49	Transferências de Recursos do Fundo de Manutenção e Desenvolvimento da Educação Básica e de Valoriza	15.118.213,83	16.711.502,97	15.600.000,00	18.720.000,00	21.528.000,00	24.757.200,00	28.470.780,00	93.475.980,00
1 9	OUTRAS RECEITAS CORRENTES	692.225,90	823.074,25	731.000,00	877.200,00	1.008.780,00	1.160.097,00	1.334.111,55	4.380.188,55
1 9 1	Multas Administrativas Contratais e Judiciais	0,00	0,00	0,00	0,00	0,00	0,00	0,00	0,00
1 9 1 1	Multas Administrativas, Contratais e Judiciais	0,00	0,00	0,00	0,00	0,00	0,00	0,00	0,00
1 9 1 1 1	Multas Previstas em Legislação Específica	0,00	0,00	0,00	0,00	0,00	0,00	0,00	0,00
1 9 1 1 1 1	Multas Previstas em Legislação Específica	0,00	0,00	0,00	0,00	0,00	0,00	0,00	0,00
1 9 1 1 1 1 48	Multas Previstas em Legislação Específica	0,00	0,00	0,00	0,00	0,00	0,00	0,00	0,00
1 9 1 1 1 1 48 49	Multas Previstas em Legislação Específica - Principal	0,00	0,00	0,00	0,00	0,00	0,00	0,00	0,00
1 9 1 1 1 1 48 51	Multas Previstas em Legislação Específica Divida Ativa	0,00	0,00	0,00	0,00	0,00	0,00	0,00	0,00
1 9 1 1 6	Multas por Danos Ambientais	0,00	0,00	0,00	0,00	0,00	0,00	0,00	0,00
1 9 1 1 6 49	Multas Administrativas por Danos Ambientais	0,00	0,00	0,00	0,00	0,00	0,00	0,00	0,00
1 9 1 1 6 49 49	Multas Administrativas por Danos Ambientais - Principal	0,00	0,00	0,00	0,00	0,00	0,00	0,00	0,00

SIPL

RelatórioEvolReceitaPPALDO.rpt



# MUNICÍPIO NOVA PONTE - MG

CONSOLIDADO  
EVOLUÇÃO DAS RECEITAS - REALIZADA, ORÇADA E PROJEÇÕES DO QUADRIÊNIO.

11/14  
09/12/2025

EXERCÍCIO: 2026

CONSOLIDADO  
PPA 2026 / 2029

## EVOLUÇÃO DAS RECEITAS - REALIZADAS, ORÇADA E PROJEÇÕES DO QUADRIÊNIO

Especificação	REALIZADA			PROJEÇÕES %					TOTAL PROJEÇÕES
	2023	2024	ORÇADO 2025	2026	2027	2028	2029		
1 9 1 1 9	Multas e Juros Previstos em Contratos	0,00	0,00	0,00	0,00	0,00	0,00	0,00	0,00
1 9 1 1 9 48	Multas e Juros Previstos em Contratos	0,00	0,00	0,00	0,00	0,00	0,00	0,00	0,00
1 9 1 1 9 48 49	Multas e Juros Previstos em Contratos - Principal	0,00	0,00	0,00	0,00	0,00	0,00	0,00	0,00
1 9 2	Indenizações Restituições e Ressarcimentos	265.945,02	433.976,50	406.000,00	487.200,00	560.280,00	644.322,00	740.970,30	2.432.772,30
1 9 2 1	INDENIZACOES	262.020,00	0,00	395.000,00	474.000,00	545.100,00	626.865,00	720.894,75	2.366.859,75
1 9 2 1 3	Indenização por Sinistro	262.020,00	0,00	395.000,00	474.000,00	545.100,00	626.865,00	720.894,75	2.366.859,75
1 9 2 1 3 48	Indenização por Sinistro	262.020,00	0,00	395.000,00	474.000,00	545.100,00	626.865,00	720.894,75	2.366.859,75
1 9 2 1 3 48 49	Indenização por Sinistro - Principal	262.020,00	0,00	395.000,00	474.000,00	545.100,00	626.865,00	720.894,75	2.366.859,75
1 9 2 2	RESTITUICOES	3.925,02	433.976,50	11.000,00	13.200,00	15.180,00	17.457,00	20.075,55	65.912,55
1 9 2 2 99	Outras Restituições	3.925,02	433.976,50	11.000,00	13.200,00	15.180,00	17.457,00	20.075,55	65.912,55
1 9 2 2 99 48	Outras Restituições	3.925,02	433.976,50	11.000,00	13.200,00	15.180,00	17.457,00	20.075,55	65.912,55
1 9 2 2 99 48 49	Outras Restituições - Principal	3.925,02	433.976,50	11.000,00	13.200,00	15.180,00	17.457,00	20.075,55	65.912,55
1 9 9	Outras Receitas Correntes	426.280,88	389.097,75	325.000,00	390.000,00	448.500,00	515.775,00	593.141,25	1.947.416,25
1 9 9 9	Outras Receitas Correntes	426.280,88	389.097,75	325.000,00	390.000,00	448.500,00	515.775,00	593.141,25	1.947.416,25
1 9 9 9 3	Compensações Financeiras entre o Regime Geral e os Regimes Próprios de Previdência e Sistema de Prot	0,00	0,00	0,00	0,00	0,00	0,00	0,00	0,00
1 9 9 9 3 48	Compensações Financeiras entre o Regime Geral e os Regimes Próprios de Previdência e Sistema de Prot	0,00	0,00	0,00	0,00	0,00	0,00	0,00	0,00
1 9 9 9 3 48 49	Compensações Financeiras entre o Regime Geral e os Regimes Próprios de Previdência e Sistema de Prot	0,00	0,00	0,00	0,00	0,00	0,00	0,00	0,00
1 9 9 9 99	Outras Receitas	426.280,88	389.097,75	325.000,00	390.000,00	448.500,00	515.775,00	593.141,25	1.947.416,25
1 9 9 9 99 50	Outras Receitas Não Arrecadadas e Não Projetadas pela RFB - Primárias	205.433,65	111.904,23	125.000,00	150.000,00	172.500,00	198.375,00	228.131,25	749.006,25
1 9 9 9 99 50 49	Outras Receitas Não Arrecadadas e Não Projetadas pela RFB - Primárias - Principal	205.433,65	111.904,23	125.000,00	150.000,00	172.500,00	198.375,00	228.131,25	749.006,25
1 9 9 9 99 51	Outras Receitas Não Arrecadadas e Não Projetadas pela RFB - Financeiras	220.847,23	277.193,52	200.000,00	240.000,00	276.000,00	317.400,00	365.010,00	1.198.410,00
1 9 9 9 99 51 49	Outras Receitas Não Arrecadadas e Não Projetadas pela RFB - Financeiras - Principal	220.847,23	277.193,52	200.000,00	240.000,00	276.000,00	317.400,00	365.010,00	1.198.410,00
2	RECEITAS DE CAPITAL	6.756.012,30	1.857.490,06	8.667.000,00	10.400.400,00	11.960.460,00	13.754.529,00	15.817.708,35	51.933.097,35
2 1	OPERACOES DE CREDITO	0,00	0,00	4.000.000,00	4.800.000,00	5.520.000,00	6.348.000,00	7.300.200,00	23.968.200,00
2 1 1	Operações de Crédito - Mercado Interno	0,00	0,00	4.000.000,00	4.800.000,00	5.520.000,00	6.348.000,00	7.300.200,00	23.968.200,00
2 1 1 9	OUTRAS OPERACOES DE CREDITO - MERCADO INTERNO	0,00	0,00	4.000.000,00	4.800.000,00	5.520.000,00	6.348.000,00	7.300.200,00	23.968.200,00
2 1 1 9 99	Outras Operações de Crédito - Mercado Interno	0,00	0,00	4.000.000,00	4.800.000,00	5.520.000,00	6.348.000,00	7.300.200,00	23.968.200,00

SFPL

Relatório EvolReceitaPPALDDoIpp



# MUNICÍPIO NOVA PONTE - MG

12/14

CONSOLIDADO  
EVOLUÇÃO DAS RECEITAS - REALIZADA, ORÇADA E PROJEÇÕES DO QUADRIÊNIO.  
PREFEITURA CÂMARA DMAE FUNPREV FMS

09/12/2025

EXERCÍCIO: 2026

CONSOLIDADO  
PPA 2026 / 2029

## EVOLUÇÃO DAS RECEITAS - REALIZADAS, ORÇADA E PROJEÇÕES DO QUADRIÊNIO

Especificação	REALIZADA		ORÇADO	PROJEÇÕES %					TOTAL
	2023	2024		2025	2026	2027	2028	2029	
2 1 1 9 99 48	0,00	0,00	4.000.000,00	4.800.000,00	5.520.000,00	6.348.000,00	7.300.200,00	23.968.200,00	
2 1 1 9 99 48 49	0,00	0,00	4.000.000,00	4.800.000,00	5.520.000,00	6.348.000,00	7.300.200,00	23.968.200,00	
2 2	2.121.354,19	1.022.594,05	550.000,00	660.000,00	759.000,00	872.850,00	1.003.777,50	3.295.627,50	
2 2 1	453.100,00	540.300,00	50.000,00	60.000,00	69.000,00	79.350,00	91.252,50	299.602,50	
2 2 1 3	453.100,00	540.300,00	50.000,00	60.000,00	69.000,00	79.350,00	91.252,50	299.602,50	
2 2 1 3 0	0,00	0,00	0,00	0,00	0,00	0,00	0,00	0,00	
2 2 1 3 0 49	0,00	0,00	0,00	0,00	0,00	0,00	0,00	0,00	
2 2 1 3 0 49 49	0,00	0,00	0,00	0,00	0,00	0,00	0,00	0,00	
2 2 1 3 1	453.100,00	540.300,00	50.000,00	60.000,00	69.000,00	79.350,00	91.252,50	299.602,50	
2 2 1 3 1 1	453.100,00	540.300,00	50.000,00	60.000,00	69.000,00	79.350,00	91.252,50	299.602,50	
2 2 1 3 1 48	453.100,00	540.300,00	50.000,00	60.000,00	69.000,00	79.350,00	91.252,50	299.602,50	
2 2 1 3 1 48 49	453.100,00	540.300,00	50.000,00	60.000,00	69.000,00	79.350,00	91.252,50	299.602,50	
2 2 2	1.668.254,19	482.294,05	500.000,00	600.000,00	690.000,00	793.500,00	912.525,00	2.996.025,00	
2 2 2 1	1.668.254,19	482.294,05	500.000,00	600.000,00	690.000,00	793.500,00	912.525,00	2.996.025,00	
2 2 2 1 1	1.668.254,19	482.294,05	500.000,00	600.000,00	690.000,00	793.500,00	912.525,00	2.996.025,00	
2 2 2 1 1 1	1.668.254,19	482.294,05	500.000,00	600.000,00	690.000,00	793.500,00	912.525,00	2.996.025,00	
2 2 2 1 1 48	1.668.254,19	482.294,05	500.000,00	600.000,00	690.000,00	793.500,00	912.525,00	2.996.025,00	
2 2 2 1 1 48 49	1.668.254,19	482.294,05	500.000,00	600.000,00	690.000,00	793.500,00	912.525,00	2.996.025,00	
2 2 2 1 1 48 49 49	1.668.254,19	482.294,05	500.000,00	600.000,00	690.000,00	793.500,00	912.525,00	2.996.025,00	
2 4	4.334.658,11	834.896,01	4.117.000,00	4.940.400,00	5.681.460,00	6.533.679,00	7.513.730,85	24.669.269,85	
2 4 1	2.897.236,71	493.073,87	1.807.000,00	2.168.400,00	2.493.660,00	2.867.709,00	3.297.865,35	10.827.634,35	
2 4 1 1	320.262,98	293.073,87	400.000,00	480.000,00	552.000,00	634.800,00	730.020,00	2.396.620,00	
2 4 1 1 51	320.262,98	293.073,87	400.000,00	480.000,00	552.000,00	634.800,00	730.020,00	2.396.620,00	
2 4 1 1 51 49	320.262,98	293.073,87	400.000,00	480.000,00	552.000,00	634.800,00	730.020,00	2.396.620,00	
2 4 1 1 51 49 49	320.262,98	293.073,87	400.000,00	480.000,00	552.000,00	634.800,00	730.020,00	2.396.620,00	
2 4 1 2	395.869,73	0,00	594.000,00	712.800,00	819.720,00	942.678,00	1.084.079,70	3.559.277,70	
2 4 1 2 50	395.869,73	0,00	594.000,00	712.800,00	819.720,00	942.678,00	1.084.079,70	3.559.277,70	
2 4 1 2 50 49	395.869,73	0,00	594.000,00	712.800,00	819.720,00	942.678,00	1.084.079,70	3.559.277,70	
2 4 1 2 50 49 49	395.869,73	0,00	594.000,00	712.800,00	819.720,00	942.678,00	1.084.079,70	3.559.277,70	
2 4 1 4	0,00	0,00	0,00	0,00	0,00	0,00	0,00	0,00	

SPL

Relatório de Evolução Recorrência PPA ALDO.FPI



**MUNICÍPIO NOVA PONTE - MG**  
**CONSOLIDADO**  
**PREFEITURA CÂMARA DMAE FUNPREV FMS**  
**EVOLUÇÃO DAS RECEITAS - REALIZADA, ORÇADA E PROJEÇÕES DO QUADRIÊNIO.**  
**EXERCÍCIO: 2026**

13/14  
09/12/2025

**CONSOLIDADO**  
**PPA 2026 / 2029**

**EVOLUÇÃO DAS RECEITAS - REALIZADAS, ORÇADA E PROJEÇÕES DO QUADRIÊNIO**

2	4	1	4	51	Especificação	REALIZADA		ORÇADO	PROJEÇÕES %					TOTAL
						2023	2024		2025	2026	2027	2028	2029	
2	4	1	4	51	Transferências de Convênios da União destinadas a Programas de Educação	0,00	0,00	0,00	0,00	0,00	0,00	0,00	0,00	0,00
2	4	1	4	51.48	Transferências de Convênios da União destinadas a Programas de Educação	0,00	0,00	0,00	0,00	0,00	0,00	0,00	0,00	0,00
2	4	1	4	51.48.49	Transferências de Convênios da União destinadas a Programas de Educação - Principal	0,00	0,00	0,00	0,00	0,00	0,00	0,00	0,00	0,00
2	4	1	4	99	Outras Transferências de Convênios da União e de Suas Entidades	0,00	0,00	0,00	0,00	0,00	0,00	0,00	0,00	0,00
2	4	1	4	99.48	Outras Transferências de Convênios da União e de Suas Entidades	0,00	0,00	0,00	0,00	0,00	0,00	0,00	0,00	0,00
2	4	1	4	99.48.49	Outras Transferências de Convênios da União e de Suas Entidades - Principal	0,00	0,00	0,00	0,00	0,00	0,00	0,00	0,00	0,00
2	4	1	9	9	Outras Transferências de Recursos da União e de suas Entidades	2.181.104,00	200.000,00	813.000,00	975.600,00	1.121.940,00	1.290.231,00	1.483.765,65	4.871.536,65	
2	4	1	9	51	Transferência Especial da União	1.700.000,00	200.000,00	93.000,00	111.600,00	128.340,00	147.591,00	169.729,65	557.260,65	
2	4	1	9	51.48	Transferência Especial da União - Principal	1.700.000,00	200.000,00	93.000,00	111.600,00	128.340,00	147.591,00	169.729,65	557.260,65	
2	4	1	9	51.48.49	Transferência Especial da União - Principal	1.700.000,00	200.000,00	93.000,00	111.600,00	128.340,00	147.591,00	169.729,65	557.260,65	
2	4	1	9	99	Outras Transferências De Recursos da União e de suas Entidades	481.104,00	0,00	720.000,00	864.000,00	993.600,00	1.142.640,00	1.314.036,00	4.314.276,00	
2	4	1	9	99.48	Outras Transferências De Recursos da União e de suas Entidades	481.104,00	0,00	720.000,00	864.000,00	993.600,00	1.142.640,00	1.314.036,00	4.314.276,00	
2	4	1	9	99.48.49	Outras Transferências De Recursos da União e de suas Entidades - Principal	481.104,00	0,00	720.000,00	864.000,00	993.600,00	1.142.640,00	1.314.036,00	4.314.276,00	
2	4	2			Transferências dos Estados e do Distrito Federal e de suas Entidades	1.437.421,40	341.822,14	2.310.000,00	2.772.000,00	3.187.800,00	3.665.970,00	4.215.865,50	13.841.635,50	
2	4	2	2		Transferências de Convênios dos Estados e DF e de Suas Entidades	437.421,40	341.822,14	810.000,00	972.000,00	1.117.800,00	1.285.470,00	1.478.290,50	4.853.560,50	
2	4	2	2	50	Transferências de Convênios dos Estados para o Sistema Único de Saúde - SUS	37.421,40	341.822,14	210.000,00	252.000,00	289.800,00	333.270,00	383.260,50	1.258.330,50	
2	4	2	2	50.48	Transferências de Convênios dos Estados para o Sistema Único de Saúde - SUS	37.421,40	341.822,14	210.000,00	252.000,00	289.800,00	333.270,00	383.260,50	1.258.330,50	
2	4	2	2	50.48.49	Transferências de Convênios dos Estados para o Sistema Único de Saúde - SUS - Principal	37.421,40	341.822,14	210.000,00	252.000,00	289.800,00	333.270,00	383.260,50	1.258.330,50	
2	4	2	2	51	Transferências de Convênios dos Estados destinadas a Programas de Educação	0,00	0,00	0,00	0,00	0,00	0,00	0,00	0,00	0,00
2	4	2	2	51.48	Transferências de Convênios dos Estados destinadas a Programas de Educação	0,00	0,00	0,00	0,00	0,00	0,00	0,00	0,00	0,00
2	4	2	2	51.48.49	Transferências de Convênios dos Estados destinadas a Programas de Educação - Principal	0,00	0,00	0,00	0,00	0,00	0,00	0,00	0,00	0,00

SIPPL



# MUNICÍPIO NOVA PONTE - MG

CONSOLIDADO  
EVOLUÇÃO DAS RECEITAS - REALIZADA, ORÇADA E PROJEÇÕES DO QUADRÊNIO.

EXERCÍCIO: 2026

CONSOLIDADO  
PPA 2026 / 2029

14/14  
09/12/2025

## EVOLUÇÃO DAS RECEITAS - REALIZADAS, ORÇADA E PROJEÇÕES DO QUADRÊNIO

Especificação	REALIZADA		ORÇADO	PROJEÇÕES %					
	2023	2024		2025	2026	2027	2028	2029	TOTAL PROJEÇÕES
2 4 2 2 99 Outras Transferências de Convênios dos Estados e DF e de Suas Entidades	400.000,00	0,00	600.000,00	720.000,00	828.000,00	952.200,00	1.095.030,00	3.595.230,00	
2 4 2 2 99 48 Outras Transferências de Convênios dos Estados e DF e de Suas Entidades	400.000,00	0,00	600.000,00	720.000,00	828.000,00	952.200,00	1.095.030,00	3.595.230,00	
2 4 2 2 99 48 49 Outras Transferências de Convênios dos Estados e DF e de Suas Entidades - Principal	400.000,00	0,00	600.000,00	720.000,00	828.000,00	952.200,00	1.095.030,00	3.595.230,00	
2 4 2 9 Outras Transferências de Recursos dos Estados	1.000.000,00	0,00	1.500.000,00	1.800.000,00	2.070.000,00	2.380.500,00	2.737.575,00	8.988.075,00	
2 4 2 9 99 Outras Transferências de Recursos dos Estados	1.000.000,00	0,00	1.500.000,00	1.800.000,00	2.070.000,00	2.380.500,00	2.737.575,00	8.988.075,00	
2 4 2 9 99 48 Outras Transferências de Recursos dos Estados	1.000.000,00	0,00	1.500.000,00	1.800.000,00	2.070.000,00	2.380.500,00	2.737.575,00	8.988.075,00	
2 4 2 9 99 48 49 Outras Transferências de Recursos dos Estados - Principal	1.000.000,00	0,00	1.500.000,00	1.800.000,00	2.070.000,00	2.380.500,00	2.737.575,00	8.988.075,00	
2 9 9 OUTRAS RECEITAS DE CAPITAL	300.000,00	0,00	0,00	0,00	0,00	0,00	0,00	0,00	
2 9 9 9 Demais Receitas de Capital	300.000,00	0,00	0,00	0,00	0,00	0,00	0,00	0,00	
2 9 9 9 9 Outras Receitas de Capital	300.000,00	0,00	0,00	0,00	0,00	0,00	0,00	0,00	
2 9 9 9 9 48 Outras Receitas de Capital	300.000,00	0,00	0,00	0,00	0,00	0,00	0,00	0,00	
2 9 9 9 9 9 48 49 Outras Receitas de Capital - Principal	300.000,00	0,00	0,00	0,00	0,00	0,00	0,00	0,00	
7 RECEITAS CORRENTES	3.918.802,43	6.576.752,82	4.100.000,00	4.920.000,00	5.658.000,00	6.506.700,00	7.482.705,00	24.567.405,00	
7 2 CONTRIBUIÇÕES	3.918.802,43	6.576.752,82	4.100.000,00	4.920.000,00	5.658.000,00	6.506.700,00	7.482.705,00	24.567.405,00	
7 2 1 Contribuições Sociais	3.918.802,43	6.576.752,82	4.100.000,00	4.920.000,00	5.658.000,00	6.506.700,00	7.482.705,00	24.567.405,00	
7 2 1 5 Contribuição Patronal - Servidor Civil Inativo e Pensionistas	3.918.802,43	6.576.752,82	4.100.000,00	4.920.000,00	5.658.000,00	6.506.700,00	7.482.705,00	24.567.405,00	
7 2 1 5 2 Contribuição Patronal - Servidor Civil	3.918.802,43	6.576.752,82	4.100.000,00	4.920.000,00	5.658.000,00	6.506.700,00	7.482.705,00	24.567.405,00	
7 2 1 5 2 49 Contribuição Patronal - Servidor Civil Ativo	3.918.802,43	6.576.752,82	4.100.000,00	4.920.000,00	5.658.000,00	6.506.700,00	7.482.705,00	24.567.405,00	
7 2 1 5 2 49 49 Contribuição Patronal - Servidor Civil Ativo - Principal	3.918.802,43	6.576.752,82	4.100.000,00	4.920.000,00	5.658.000,00	6.506.700,00	7.482.705,00	24.567.405,00	
7 2 1 5 2 49 50 Contribuição Patronal - Servidor Civil Ativo Multa e Juros	0,00	0,00	0,00	0,00	0,00	0,00	0,00	0,00	
7 2 1 5 51 Contribuição Patronal - Parcelamentos	0,00	0,00	0,00	0,00	0,00	0,00	0,00	0,00	
7 2 1 5 51 49 Contribuição Patronal - Servidor Civil Ativo - Parcelamentos	0,00	0,00	0,00	0,00	0,00	0,00	0,00	0,00	
7 2 1 5 51 49 49 Contribuição Patronal - Servidor Civil Ativo - Parcelamentos - Principal	0,00	0,00	0,00	0,00	0,00	0,00	0,00	0,00	
<b>Total das Receitas</b>	<b>118.360.981,66</b>	<b>138.341.972,59</b>	<b>114.000.000,00</b>	<b>136.800.000,00</b>	<b>157.320.000,00</b>	<b>180.918.000,00</b>	<b>208.055.700,00</b>	<b>683.093.700,00</b>	

Prof. José Divino da Silva  
Prefeito Municipal

Marcio Antonio Ferreira  
Secretário Municipal de Administração e Finanças

Idervaldo de Souza  
CRC-MG TC Nº 47715

Relatório de Evolução Receitas PPA LDO: p1





**MUNICÍPIO NOVA PONTE - MG**  
**CONSOLIDADO**  
**PREFEITURA CÂMARA DMAE FUNPREV FMS**  
**EVOLUÇÃO DAS DESPESAS - REALIZADA, ORÇADA E PROJEÇÕES DO QUADRIÊNIO.**  
**EXERCÍCIO: 2026**


1/1  
09/12/2025

**CONSOLIDADO**  
**PPA 2026 / 2029**

ESPECIFICAÇÃO	REALIZADA		ORÇADO		PROJEÇÕES %					TOTAL PROJEÇÕES
	2023	2024	2025	2026	2027	2028	2029			
	3 Despesas Correntes	105.737.787,20	128.273.304,55	97.385.203,01	116.862.243,61	134.391.580,15	154.550.317,18	177.732.864,75	583.537.005,70	
4 Despesas de Capital	7.008.430,81	15.687.301,21	12.247.796,99	14.697.356,39	16.901.959,85	19.437.253,82	22.352.841,90	73.389.411,95		
9 Reserva de Contingência ou Reserva do RPPS	0,00	0,00	4.367.000,00	5.240.400,00	6.026.460,00	6.930.429,00	7.969.993,35	26.167.282,35		
<b>Total das Despesas</b>	<b>112.746.218,01</b>	<b>143.960.605,76</b>	<b>114.000.000,00</b>	<b>136.800.000,00</b>	<b>157.320.000,00</b>	<b>180.918.000,00</b>	<b>208.052.700,00</b>	<b>683.093.700,00</b>		

  
**Prof. José Divino da Silva**  
**Prefeito Municipal**

  
**Marcia Antonia Ferreira**  
**Secretária Municipal de Administração e Finanças**

  
**Idervaldo Atadida da Silva**  
**CRC-MG TC Nº 47715**




**MUNICIPIO NOVA PONTE - MG**  
CONSOLIDADO - (PREFEITURA CÂMARA DMAE FUNPREV FMS)  
ANEXO I - RECEITAS POR CATEGORIA ECONÔMICA  
EXERCÍCIO: 2026


1/1  
09/12/2025


CONSOLIDADO  
PPA 2026 / 2029


Receitas Arrecadadas 2024/2023, Orçada 2025 e Estimadas 2026/2029  
ANEXO 01 - Receitas por Categoria Econômica

Especificação	REALIZADA			ORÇADA	ESTIMADA				
	2023	2024	2025		2026	2027	2028	2029	
1 RECEITAS CORRENTES	107.686.166,87	129.907.729,71	101.233.000,00	144.033.871,54	156.736.603,72	172.983.739,28	196.970.660,43		
1 1 IMPOSTOS, TAXAS E CONTRIBUIÇÕES DE MELHORIA	10.603.953,34	13.800.970,92	8.381.000,00	16.561.165,10	19.045.339,87	21.902.140,85	25.187.461,98		
1 2 CONTRIBUIÇÕES	3.087.630,35	3.462.757,64	3.623.600,00	3.988.719,45	4.587.027,37	5.274.768,98	6.084.484,33		
1 3 RECEITA PATRIMONIAL	5.727.759,61	4.504.271,56	4.662.000,00	8.269.963,32	9.510.457,82	10.930.776,49	12.576.892,96		
1 6 RECEITA DE SERVIÇOS	4.538.918,39	4.605.413,96	4.489.100,00	5.428.686,86	6.242.989,89	7.179.188,37	8.254.066,63		
1 7 TRANSFERÊNCIAS CORRENTES	83.035.679,28	102.711.241,38	79.346.300,00	108.820.136,81	116.240.808,77	126.420.637,59	143.396.893,48		
1 9 OUTRAS RECEITAS CORRENTES	692.225,90	823.074,25	731.000,00	965.200,00	1.109.980,00	1.276.227,00	1.470.861,05		
2 RECEITAS DE CAPITAL	6.756.012,30	1.857.490,06	8.667.000,00	14.487.128,46	7.126.996,28	8.196.045,72	14.425.452,57		
2 1 OPERAÇÕES DE CRÉDITO	0,00	0,00	4.000.000,00	4.800.000,00	0,00	0,00	5.000.000,00		
2 2 ALIENACÃO DE BENS	2.121.354,19	1.022.594,05	550.000,00	1.227.112,86	1.411.179,79	1.622.856,76	1.866.285,27		
2 4 TRANSFERÊNCIAS DE CAPITAL	4.334.658,11	834.896,01	4.117.000,00	8.460.015,60	5.715.816,49	6.573.188,96	7.559.167,30		
2 9 OUTRAS RECEITAS DE CAPITAL	300.000,00	0,00	0,00	0,00	0,00	0,00	0,00		
7 RECEITAS CORRENTES	3.918.802,43	6.576.752,82	4.100.000,00	7.045.000,00	8.101.000,00	9.317.000,00	10.715.000,00		
7 2 CONTRIBUIÇÕES	3.918.802,43	6.576.752,82	4.100.000,00	7.045.000,00	8.101.000,00	9.317.000,00	10.715.000,00		
Total das Receitas	118.360.981,60	138.341.972,59	114.000.000,00	165.566.000,00	171.964.600,00	190.496.785,00	222.111.113,00		

  
Prof. José Divino da Silva  
Prefeito Municipal

  
Marcio Antonio Ferreira  
Secretário Municipal de Administração  
e Finanças

  
Idevalda Abadada da Silva  
CRC-MG TC Nº 47715




**MUNICÍPIO NOVA PONTE - MG**  
CONSOLIDADO - (PREFEITURA CÂMARA DMAE FU  
ANEXO II - DEMONSTRATIVOS DA RECEITA CORRENTE LÍQUIDA  
EXERCÍCIO: 2026


1/1  
09/12/2025

PPA 2026 / 2029

Receitas Arrecadadas 2024/2023, Orçada 2025 e Estimadas 2026/2029  
ANEXO 02 - Demonstrativo da Receita Corrente Líquida

DISCRIMINAÇÃO	REALIZADA		ORÇADA	ESTIMADA				
	2023	2024		2025	2026	2027	2028	2029
<b>I - RECEITAS</b>	<b>120.498.994,20</b>	<b>146.303.244,26</b>	<b>112.554.200,00</b>	<b>163.467.224,39</b>	<b>179.084.959,50</b>	<b>198.684.348,43</b>	<b>226.526.360,95</b>	
RECEITAS CORRENTES	120.498.994,20	146.303.244,26	112.554.200,00	163.467.224,39	179.084.959,50	198.684.348,43	226.526.360,95	
IMPOSTOS TAXAS E CONTRIBUIÇÕES DE MELHORIA	10.603.953,34	13.800.970,92	8.381.000,00	16.561.165,10	19.045.339,87	21.902.140,85	25.187.461,98	
CONTRIBUIÇÕES	3.087.630,35	3.462.757,64	3.623.600,00	3.988.719,45	4.587.027,37	5.274.768,98	6.084.484,33	
RECEITA PATRIMONIAL	5.926.305,34	4.705.325,40	4.662.000,00	8.269.963,32	9.510.457,82	10.930.776,49	12.576.892,96	
RECEITA DE SERVIÇOS	4.538.918,39	4.605.413,96	4.489.100,00	5.428.686,86	6.242.989,89	7.179.188,37	8.254.066,63	
TRANSFERÊNCIAS CORRENTES	95.649.960,88	118.905.702,09	90.667.500,00	128.253.489,66	138.589.164,55	152.121.246,74	172.952.594,00	
OUTRAS RECEITAS CORRENTES	692.225,90	823.074,25	731.000,00	965.200,00	1.109.980,00	1.276.227,00	1.470.861,05	
<b>II - DEDUÇÕES</b>	<b>-12.812.827,33</b>	<b>-16.395.514,55</b>	<b>-11.321.200,00</b>	<b>-19.433.352,85</b>	<b>-22.348.355,78</b>	<b>-25.700.609,15</b>	<b>-29.555.700,52</b>	
RECEITAS CORRENTES	-12.812.827,33	-16.395.514,55	-11.321.200,00	-19.433.352,85	-22.348.355,78	-25.700.609,15	-29.555.700,52	
RECEITA PATRIMONIAL	-198.545,73	-201.053,84	0,00	0,00	0,00	0,00	0,00	
TRANSFERÊNCIAS CORRENTES	-12.614.281,60	-16.194.460,71	-11.321.200,00	-19.433.352,85	-22.348.355,78	-25.700.609,15	-29.555.700,52	
<b>III - RECEITA CORRENTE LÍQUIDA (I - II)</b>	<b>107.686.166,87</b>	<b>129.907.729,71</b>	<b>101.233.000,00</b>	<b>144.033.871,54</b>	<b>156.736.603,72</b>	<b>172.983.739,28</b>	<b>196.970.660,43</b>	

  
Prof. José Divino da Silva  
Prefeito Municipal

  
Marcílio Antônio Ferreira  
Secretário Municipal da Administração e Finanças

  
Idevaldo Abadia da Silva  
CRC-MG TC Nº 47715




**MUNICÍPIO NOVA PONTE - MG**  
CONSOLIDADO  
ANEXO III - DESPESA POR CATEGORIA ECONÔMICA  
EXERCÍCIO: 2026


1/1  
09/12/2025

CONSOLIDADO  
PPA 2026 / 2029

**EVOLUÇÃO DAS DESPESA - REALIZADAS, ORÇADA E PREVISTA DO QUADRÊNIO**

ESPECIFICAÇÃO	REALIZADA		ORÇADO		PREVISTA				
	2023	2024	2025	2026	2027	2028	2029		
3 Despesas Correntes	105.737.787,20	128.273.304,55	97.385.203,01	120.734.500,00	132.108.350,00	145.591.285,00	161.734.613,00		
1 Pessoal e Encargos Sociais	53.817.426,32	59.521.623,06	50.971.550,00	0,00	0,00	0,00	0,00		
2 Juros e Encargos da Dívida	2.119.570,36	1.788.428,51	1.150.000,00	0,00	0,00	0,00	0,00		
3 Outras Despesas Correntes	49.800.790,52	66.963.252,98	45.263.653,01	0,00	0,00	0,00	0,00		
4 Despesas de Capital	7.008.430,81	15.687.301,21	12.247.796,99	27.776.500,00	19.841.500,00	23.006.500,00	34.481.500,00		
4 Investimentos	6.444.980,41	15.029.895,88	11.544.796,99	0,00	0,00	0,00	0,00		
5 Inversões Financeiras	111.688,85	218.523,92	3.000,00	0,00	0,00	0,00	0,00		
6 Amortização da Dívida	451.761,55	438.881,41	700.000,00	0,00	0,00	0,00	0,00		
9 Reserva de Contingência ou Reserva do RPPS	0,00	0,00	4.367.000,00	5.615.000,00	7.054.750,00	8.359.000,00	10.120.000,00		
9 Reserva de Contingência ou Reserva do RPPS	0,00	0,00	4.367.000,00	0,00	0,00	0,00	0,00		
<b>Total das Despesas</b>	<b>112.746.218,01</b>	<b>143.960.605,76</b>	<b>114.000.000,00</b>	<b>154.126.000,00</b>	<b>159.084.600,00</b>	<b>176.965.785,00</b>	<b>206.336.113,00</b>		

  
Prof. José Divino da Silva  
Prefeito Municipal

  
Marcio Antônio Ferreira  
Secretaria Municipal de Administração  
e Finanças

  
Idevalda Assédia da Silva  
CRC/MG TC Nº 47715



**MUNICÍPIO NOVA PONTE - MG**  
CONSOLIDADO  
PREFEITURA CÂMARA DMAE FUNPREV FMS  
ANEXO V - DESPESAS REALIZADAS  
EXERCÍCIO: 2026


**PLANO PLURIANUAL 2026 A 2029**

**CONSOLIDADO**

**Despesas Realizadas, Orcadas e Previstas - Anexo V**

Valores em R\$ 1,00

CÓDIGOS	DESCRIÇÃO	DESPESA REALIZADA				ORÇADA	PREVISTA			
		2022	2023	2024	2025		2025	2026	2027	2028
01	PODER LEGISLATIVO	2.911.086,75	3.538.643,12	3.477.850,32	6.180.000,00	7.000.000,00	7.630.850,00	8.324.785,00	9.088.113,00	
01 10	CÂMARA MUNICIPAL DE NOVA PONT	2.911.086,75	3.538.643,12	3.477.850,32	6.180.000,00	7.000.000,00	7.630.850,00	8.324.785,00	9.088.113,00	
01 10 0000		2.911.086,75	3.538.643,12	3.477.850,32	6.180.000,00	7.000.000,00	7.630.850,00	8.324.785,00	9.088.113,00	
01 0031 0001	2.0001 MANUTENÇÃO E REMUNERAÇÃO DO CORPO LEGISLATIVO	1.170.679,14	0,00	0,00	0,00	0,00	0,00	0,00	0,00	
3	Despesas Correntes	1.170.679,14	0,00	0,00	0,00	0,00	0,00	0,00	0,00	
01 0031 0001	2.0002 MANUTENÇÃO DAS ATIVIDADES ADMINISTRATIVAS DA UNIDADE	978.709,50	0,00	0,00	0,00	0,00	0,00	0,00	0,00	
3	Despesas Correntes	978.709,50	0,00	0,00	0,00	0,00	0,00	0,00	0,00	
01 0031 0001	1.0001 OBRAS E EQUIPAMENTOS PARA CÂMARA MUNICIPAL DE NOVA PONTE	761.698,11	0,00	0,00	0,00	0,00	0,00	0,00	0,00	
4	Despesas de Capital	761.698,11	0,00	0,00	0,00	0,00	0,00	0,00	0,00	
01 0031 0001	2.0001 MANUTENÇÃO E REMUNERAÇÃO DO CORPO LEGISLATIVO	0,00	1.483.713,57	0,00	0,00	0,00	0,00	0,00	0,00	
3	Despesas Correntes	0,00	1.483.713,57	0,00	0,00	0,00	0,00	0,00	0,00	
01 0031 0001	2.0002 MANUTENÇÃO DAS ATIVIDADES ADMINISTRATIVAS DA UNIDADE	0,00	1.676.592,71	0,00	0,00	0,00	0,00	0,00	0,00	
3	Despesas Correntes	0,00	1.676.592,71	0,00	0,00	0,00	0,00	0,00	0,00	
01 0031 0001	2.0035 MANUTENÇÃO DA ESCOLA DO LEGISLATIVO	0,00	16.441,46	0,00	0,00	0,00	0,00	0,00	0,00	
3	Despesas Correntes	0,00	16.441,46	0,00	0,00	0,00	0,00	0,00	0,00	
01 0031 0001	1.0001 OBRAS E EQUIPAMENTOS PARA CÂMARA MUNICIPAL DE NOVA PONTE	0,00	361.895,38	0,00	0,00	0,00	0,00	0,00	0,00	
4	Despesas de Capital	0,00	361.895,38	0,00	0,00	0,00	0,00	0,00	0,00	
01 0031 0001	2.0001 MANUTENÇÃO E REMUNERAÇÃO DO CORPO LEGISLATIVO	0,00	0,00	1.369.870,34	0,00	0,00	0,00	0,00	0,00	
3	Despesas Correntes	0,00	0,00	1.369.870,34	0,00	0,00	0,00	0,00	0,00	
01 0031 0001	2.0002 MANUTENÇÃO DAS ATIVIDADES ADMINISTRATIVAS DA UNIDADE	0,00	0,00	1.688.733,62	0,00	0,00	0,00	0,00	0,00	
3	Despesas Correntes	0,00	0,00	1.688.733,62	0,00	0,00	0,00	0,00	0,00	
01 0031 0001	2.0035 MANUTENÇÃO DA ESCOLA DO LEGISLATIVO	0,00	0,00	85.220,73	0,00	0,00	0,00	0,00	0,00	
3	Despesas Correntes	0,00	0,00	85.220,73	0,00	0,00	0,00	0,00	0,00	
01 0031 0001	1.0001 OBRAS E EQUIPAMENTOS PARA CÂMARA MUNICIPAL DE NOVA PONTE	0,00	0,00	334.025,63	691.500,00	0,00	0,00	0,00	0,00	



**MUNICÍPIO NOVA PONTE - MG**  
CONSOLIDADO  
PREFEITURA CÂMARA DMAE FUNPREV FMS  
ANEXO V - DESPESAS REALIZADAS  
EXERCÍCIO: 2026

2/24  
09/12/2025

**PLANO PLURIANUAL 2026 A 2029**  
**Despesas Realizadas, Orcadas e Previstas - Anexo V**

**CONSOLIDADO**

Valores em R\$ 1,00

CÓDIGOS	DESCRIÇÃO	DESPESA REALIZADA			ORÇADA	PREVISTA				
		2022	2023	2024		2025	2026	2027	2028	2029
4	Despesas de Capital			334.025,63	691.500,00	0,00	0,00	0,00	0,00	
01 0031 0001	2.0001 MANUTENÇÃO E REMUNERAÇÃO DO CORPO LEGISLATIVO	0,00	0,00	0,00	2.458.000,00	0,00	0,00	0,00	0,00	
3	Despesas Correntes				2.458.000,00	0,00	0,00	0,00	0,00	
01 0031 0001	2.0002 MANUTENÇÃO DAS ATIVIDADES ADMINISTRATIVAS DA UNIDADE	0,00	0,00	0,00	2.280.500,00	0,00	0,00	0,00	0,00	
3	Despesas Correntes				2.280.500,00	0,00	0,00	0,00	0,00	
01 0031 0001	2.0035 MANUTENÇÃO DA ESCOLA DO LEGISLATIVO	0,00	0,00	0,00	2.580.500,00	0,00	0,00	0,00	0,00	
3	Despesas Correntes				2.580.500,00	0,00	0,00	0,00	0,00	
01 0031 0001	1.0001 OBRAS E EQUIPAMENTOS PARA CÂMARA MUNICIPAL DE NOVA PONTE	0,00	0,00	0,00	50.000,00	0,00	0,00	0,00	0,00	
4	Despesas de Capital				50.000,00	0,00	0,00	0,00	0,00	
01 0031 0001	2.0001 MANUTENÇÃO E REMUNERAÇÃO DO CORPO LEGISLATIVO	0,00	0,00	0,00	0,00	691.500,00	691.500,00	691.500,00	691.500,00	
3	Despesas Correntes				0,00	691.500,00	691.500,00	691.500,00	691.500,00	
01 0031 0001	2.0002 MANUTENÇÃO DAS ATIVIDADES ADMINISTRATIVAS DA UNIDADE	0,00	0,00	0,00	0,00	3.278.000,00	3.605.800,00	3.966.380,00	4.363.018,00	
3	Despesas Correntes				0,00	3.278.000,00	3.605.800,00	3.966.380,00	4.363.018,00	
01 0031 0001	2.0002 MANUTENÇÃO DAS ATIVIDADES ADMINISTRATIVAS DA UNIDADE	0,00	0,00	0,00	0,00	2.980.500,00	3.278.550,00	3.606.405,00	3.967.045,00	
3	Despesas Correntes				0,00	2.980.500,00	3.278.550,00	3.606.405,00	3.967.045,00	
01 0031 0001	2.0035 MANUTENÇÃO DA ESCOLA DO LEGISLATIVO	0,00	0,00	0,00	0,00	50.000,00	55.000,00	60.500,00	66.550,00	
3	Despesas Correntes				0,00	50.000,00	55.000,00	60.500,00	66.550,00	
02	<b>PODER EXECUTIVO</b>	68.072.495,53	67.502.903,51	92.105.581,69	67.053.411,91	98.521.000,00	98.424.000,00	109.428.000,00	131.138.000,00	
02 01	<b>SECRETARIA DE GOVERNO</b>	64.321,40	128.775,53	84.367,52	614.800,00	2.220.000,00	2.644.000,00	2.820.000,00	5.160.000,00	
02 01 0000		64.321,40	128.775,53	84.367,52	614.800,00	2.220.000,00	2.644.000,00	2.820.000,00	5.160.000,00	
03 0092 0003	2.0103 MANUTENÇÃO DE CONVENIO COM O TING	0,00	0,00	0,00	0,00	400.000,00	450.000,00	500.000,00	540.000,00	
3	Despesas Correntes				0,00	400.000,00	450.000,00	500.000,00	540.000,00	
04 0122 0002	2.0101 MANUTENÇÃO DAS ATIVIDADES SECRETARIA DE GOVERNO	64.321,40	128.775,53	84.367,52	0,00	0,00	0,00	0,00	0,00	
3	Despesas Correntes				0,00	0,00	0,00	0,00	0,00	
04 0122 0002	1.0101 AQUISIÇÃO DE EQUIPAMENTOS PARA SECRETARIA DE GOVERNO	0,00	0,00	0,00	0,00	0,00	0,00	0,00	0,00	
4	Despesas de Capital				0,00	0,00	0,00	0,00	0,00	

STPL



**MUNICÍPIO NOVA PONTE - MG**  
CONSOLIDADO  
PREFEITURA CÂMARA DMAE FUNPREV FMS  
ANEXO V - DESPESAS REALIZADAS  
EXERCÍCIO: 2026

3/24  
09/12/2025

**PLANO PLURIANUAL 2026 A 2029**  
**Despesas Realizadas, Orcadas e Previstas - Anexo V**

Valores em R\$ 1,00

CÓDIGOS	DESCRIÇÃO	DESPA REALIZADA			ORÇADA	PREVISTA				
		2022	2023	2024		2025	2026	2027	2028	2029
04 0122 0002	2.0101 MANUTENÇÃO DAS ATIVIDADES SECRETARIA DE GOVERNO	0,00	0,00	0,00	596.700,00	0,00	0,00	0,00	0,00	
3	Despesas Correntes	0,00	0,00	0,00	596.700,00	0,00	0,00	0,00	0,00	
04 0122 0002	1.0101 AQUISIÇÃO DE EQUIPAMENTOS PARA SECRETARIA DE GOVERNO	0,00	0,00	0,00	0,00	100.000,00	300.000,00	150.000,00	350.000,00	
4	Despesas de Capital	0,00	0,00	0,00	0,00	100.000,00	300.000,00	150.000,00	350.000,00	
04 0122 0002	2.0101 MANUTENÇÃO DAS ATIVIDADES SECRETARIA DE GOVERNO	0,00	0,00	0,00	0,00	1.000.000,00	1.100.000,00	1.250.000,00	1.400.000,00	
3	Despesas Correntes	0,00	0,00	0,00	0,00	1.000.000,00	1.100.000,00	1.250.000,00	1.400.000,00	
04 0122 0002	2.0106 MANUTENÇÃO DAS ATIVIDADES DA ASSESSORIA DE IMPRENSA	0,00	0,00	0,00	0,00	100.000,00	110.000,00	150.000,00	2.000.000,00	
3	Despesas Correntes	0,00	0,00	0,00	0,00	100.000,00	110.000,00	150.000,00	2.000.000,00	
04 0131 0003	2.0106 MANUTENÇÃO DAS ATIVIDADES DA ASSESSORIA DE IMPRENSA	0,00	0,00	0,00	3.200,00	0,00	0,00	0,00	0,00	
3	Despesas Correntes	0,00	0,00	0,00	3.200,00	0,00	0,00	0,00	0,00	
06 0181 0005	2.0109 MANUTENÇÃO DE CONVÊNIO COM SSP/MG	0,00	0,00	0,00	0,00	200.000,00	220.000,00	250.000,00	280.000,00	
3	Despesas Correntes	0,00	0,00	0,00	0,00	200.000,00	220.000,00	250.000,00	280.000,00	
06 0181 0005	2.0110 MANUTENÇÃO DE CONVÊNIO COM POLÍCIA MILITAR DE MG	0,00	0,00	0,00	0,00	100.000,00	110.000,00	120.000,00	150.000,00	
3	Despesas Correntes	0,00	0,00	0,00	0,00	100.000,00	110.000,00	120.000,00	150.000,00	
06 0181 0005	2.0111 MANUTENÇÃO DE CONVÊNIO COM POLÍCIA AMBIENTAL DE MG	0,00	0,00	0,00	0,00	10.000,00	12.000,00	15.000,00	20.000,00	
3	Despesas Correntes	0,00	0,00	0,00	0,00	10.000,00	12.000,00	15.000,00	20.000,00	
06 0181 0005	2.0112 MANUTENÇÃO DE CONVÊNIO COM POLÍCIA RODOVIÁRIA DE MG	0,00	0,00	0,00	0,00	10.000,00	12.000,00	15.000,00	20.000,00	
3	Despesas Correntes	0,00	0,00	0,00	0,00	10.000,00	12.000,00	15.000,00	20.000,00	
06 0183 0005	2.0410 CONCESSÃO SUBVENÇÃO FINANCEIRA CONSEP	0,00	0,00	0,00	0,00	300.000,00	330.000,00	370.000,00	400.000,00	
3	Despesas Correntes	0,00	0,00	0,00	0,00	300.000,00	330.000,00	370.000,00	400.000,00	
02 02 0000	PROCURADORIA GERAL	2.570.119,10	1.580.096,33	3.715.366,17	637.600,00	1.900.000,00	2.100.000,00	2.300.000,00	2.500.000,00	
03 0092 0003	2.0102 MANUTENÇÃO DAS ATIVIDADES DA PROCURADORIA GERAL	2.570.119,10	1.555.350,08	3.691.856,04	608.600,00	1.900.000,00	2.100.000,00	2.300.000,00	2.500.000,00	
3	Despesas Correntes	2.570.119,10	1.555.350,08	3.691.856,04	603.700,00	1.900.000,00	2.100.000,00	2.300.000,00	2.500.000,00	

SIPL

RelatorioDspAnexoV.rpt



**MUNICÍPIO NOVA PONTE - MG**  
CONSOLIDADO  
PREFEITURA CÂMARA DMÆ FUNPREV. FMS  
ANEXO V - DESPESAS REALIZADAS  
EXERCÍCIO: 2026

4/24  
09/12/2025

**PLANO PLURIANUAL 2026 A 2029**  
**Despesas Realizadas, Orcadas e Previstas - Anexo V**

**CONSOLIDADO**

Valores em R\$ 1,00

CÓDIGOS	DESCRIÇÃO	DESPESA REALIZADA					ORÇADA	PREVISTA				
		2022	2023	2024	2025	2026		2027	2028	2029		
4	Despesas de Capital	0,00	0,00	0,00	4.900,00	0,00	0,00	0,00	0,00	0,00		
03 0092 0003	2.0421 CONSORCIO CIDES - PROTEÇÃO E DEBESA AO CONSUMIDOR PROCON	0,00	24.746,25	23.510,13	29.000,00	0,00	0,00	0,00	0,00	0,00		
3	Despesas Correntes	0,00	24.740,00	23.503,88	28.000,00	0,00	0,00	0,00	0,00	0,00		
4	Despesas de Capital	0,00	6,25	6,25	1.000,00	0,00	0,00	0,00	0,00	0,00		
02 03 0000	SECRETARIA MUNICIPAL DE ADM. E.	9.500.741,86	10.304.355,40	11.444.911,58	10.669.812,04	12.011.000,00	13.262.000,00	14.648.000,00	16.250.000,00	16.250.000,00		
03 0092 0003	2.0103 MANUTENÇÃO DE CONVÊNIO COM O TIMG	0,00	0,00	22.290,32	221.600,00	0,00	0,00	0,00	0,00	0,00		
3	Despesas Correntes	0,00	0,00	22.290,32	221.600,00	0,00	0,00	0,00	0,00	0,00		
04 0122 0002	2.0138 AJUDA FINANCEIRA A ENTIDADES S/FINS LUCRATIVOS	0,00	0,00	0,00	5.000,00	6.000,00	7.000,00	8.000,00	10.000,00	10.000,00		
3	Despesas Correntes	0,00	0,00	0,00	5.000,00	6.000,00	7.000,00	8.000,00	10.000,00	10.000,00		
04 0123 0004	1.0102 AQUISIÇÃO DE EQUIPAMENTOS PARA USO DA SECRETARIA	49.902,00	0,00	0,00	0,00	0,00	0,00	0,00	0,00	0,00		
4	Despesas de Capital	49.902,00	0,00	0,00	0,00	0,00	0,00	0,00	0,00	0,00		
04 0123 0004	2.0107 MANUTENÇÃO DAS ATIVIDADES ADMINISTRATIVAS DA SECRETARIA	5.735.275,29	0,00	0,00	0,00	0,00	0,00	0,00	0,00	0,00		
3	Despesas Correntes	5.735.275,29	0,00	0,00	0,00	0,00	0,00	0,00	0,00	0,00		
04 0123 0004	1.0102 AQUISIÇÃO DE EQUIPAMENTOS PARA USO DA SECRETARIA	0,00	100.230,00	0,00	0,00	0,00	0,00	0,00	0,00	0,00		
4	Despesas de Capital	0,00	100.230,00	0,00	0,00	0,00	0,00	0,00	0,00	0,00		
04 0123 0004	2.0107 MANUTENÇÃO DAS ATIVIDADES ADMINISTRATIVAS DA SECRETARIA	0,00	6.170.970,36	0,00	0,00	0,00	0,00	0,00	0,00	0,00		
3	Despesas Correntes	0,00	6.170.970,36	0,00	0,00	0,00	0,00	0,00	0,00	0,00		
04 0123 0004	1.0102 AQUISIÇÃO DE EQUIPAMENTOS PARA USO DA SECRETARIA	0,00	0,00	239.379,00	0,00	0,00	0,00	0,00	0,00	0,00		
4	Despesas de Capital	0,00	0,00	239.379,00	0,00	0,00	0,00	0,00	0,00	0,00		
04 0123 0004	2.0107 MANUTENÇÃO DAS ATIVIDADES ADMINISTRATIVAS DA SECRETARIA	0,00	0,00	7.255.487,93	0,00	0,00	0,00	0,00	0,00	0,00		
3	Despesas Correntes	0,00	0,00	7.255.487,93	0,00	0,00	0,00	0,00	0,00	0,00		
04 0123 0004	1.0102 AQUISIÇÃO DE EQUIPAMENTOS PARA USO DA SECRETARIA	0,00	0,00	0,00	1.040.500,00	0,00	0,00	0,00	0,00	0,00		
4	Despesas de Capital	0,00	0,00	0,00	1.040.500,00	0,00	0,00	0,00	0,00	0,00		

SIPL



**MUNICÍPIO NOVA PONTE - MG**  
CONSOLIDADO  
PREFEITURA CÂMARA DMAE FUNPREV FMS  
ANEXO V - DESPESAS REALIZADAS  
EXERCÍCIO: 2026

5/24

09/12/2025

**PLANO PLURIANUAL 2026 A 2029**  
**Despesas Realizadas, Orcadas e Previsas - Anexo V**

**CONSOLIDADO**

Valores em R\$ 1,00

CÓDIGOS	DESCRIÇÃO	DESPESA REALIZADA					ORÇADA	PREVISITA		
		2022	2023	2024	2025	2026		2027	2028	2029
04 0123 0004	2.0107 MANUTENÇÃO DAS ATIVIDADES ADMINISTRATIVAS DA SECRETARIA	0,00	0,00	0,00	5.389.412,04	0,00	0,00	0,00	0,00	
3	Despesas Correntes	0,00	0,00	0,00	5.389.412,04	0,00	0,00	0,00	0,00	
04 0123 0004	1.0102 AQUISIÇÃO DE EQUIPAMENTOS PARA USO DA SECRETARIA	0,00	0,00	0,00	0,00	400.000,00	440.000,00	500.000,00	600.000,00	
3	Despesas Correntes	0,00	0,00	0,00	0,00	400.000,00	440.000,00	500.000,00	600.000,00	
4	Despesas de Capital	0,00	0,00	0,00	0,00	0,00	220.000,00	230.000,00	300.000,00	
04 0123 0004	2.0107 MANUTENÇÃO DAS ATIVIDADES ADMINISTRATIVAS DA SECRETARIA	0,00	0,00	0,00	0,00	0,00	220.000,00	250.000,00	300.000,00	
3	Despesas Correntes	0,00	0,00	0,00	0,00	5.800.000,00	6.380.000,00	7.000.000,00	7.750.000,00	
06 0181 0005	2.0109 MANUTENÇÃO DE CONVÊNIO COM SSP/MG	219.019,77	208.353,01	228.851,89	241.000,00	5.800.000,00	6.380.000,00	7.000.000,00	7.750.000,00	
3	Despesas Correntes	219.019,77	208.353,01	228.851,89	241.000,00	5.800.000,00	6.380.000,00	7.000.000,00	7.750.000,00	
06 0181 0005	2.0110 MANUTENÇÃO DE CONVÊNIO COM POLÍCIA MILITAR DE MG	70.022,93	43.276,68	41.593,62	129.000,00	0,00	0,00	0,00	0,00	
3	Despesas Correntes	70.022,93	43.276,68	41.593,62	129.000,00	0,00	0,00	0,00	0,00	
06 0181 0005	2.0111 MANUTENÇÃO DE CONVÊNIO COM POLÍCIA AMBIENTAL DE MG	10.758,65	4.109,68	1.155,11	8.500,00	0,00	0,00	0,00	0,00	
3	Despesas Correntes	10.758,65	4.109,68	1.155,11	8.500,00	0,00	0,00	0,00	0,00	
06 0181 0005	2.0112 MANUTENÇÃO DE CONVÊNIO COM POLÍCIA RODOVIÁRIA DE MG	7.286,12	4.676,84	1.949,71	8.500,00	0,00	0,00	0,00	0,00	
3	Despesas Correntes	7.286,12	4.676,84	1.949,71	8.500,00	0,00	0,00	0,00	0,00	
06 0182 0002	2.0422 CONSORCIO CIDDES - CIRRD Redução do Risco de Desastres -	0,00	0,00	0,00	27.000,00	0,00	0,00	0,00	0,00	
3	Despesas Correntes	0,00	0,00	0,00	27.000,00	0,00	0,00	0,00	0,00	
4	Despesas de Capital	0,00	0,00	0,00	26.000,00	0,00	0,00	0,00	0,00	
06 0183 0005	2.0410 CONCESSÃO SUBVENÇÃO FINANCEIRA CONSEP	285.600,00	271.320,00	261.800,00	226.400,00	0,00	0,00	0,00	0,00	
3	Despesas Correntes	285.600,00	271.320,00	261.800,00	226.400,00	0,00	0,00	0,00	0,00	
11 0331 0006	2.0114 CONTRIBUIÇÃO PARA FORMAÇÃO DO PASEP	902.326,60	930.086,92	1.165.094,08	841.900,00	1.000.000,00	1.100.000,00	1.210.000,00	1.350.000,00	
3	Despesas Correntes	902.326,60	930.086,92	1.165.094,08	841.900,00	1.000.000,00	1.100.000,00	1.210.000,00	1.350.000,00	
28 0843 0007	2.0115 MANUTENÇÃO DOS COMPROMISSOS DA DÍVIDA FUNDADA INTERNA	1.767.786,78	0,00	0,00	0,00	0,00	0,00	0,00	0,00	
3	Despesas Correntes	1.767.786,78	0,00	0,00	0,00	0,00	0,00	0,00	0,00	

SIPL

RelatorioDspAnexoV.rpt



**MUNICÍPIO NOVA PONTE - MG**  
CONSOLIDADO  
ANEXO V - DESPESAS REALIZADAS  
EXERCÍCIO: 2026

PREFEITURA CÂMARA DMAE FUNPREV FMS

6/24  
09/12/2025

**PLANO PLURIANUAL 2026 A 2029**  
**Despesas Realizadas, Orcadas e Previstas - Anexo V**

**CONSOLIDADO**

Valores em R\$ 1,00

CÓDIGOS	DESCRIÇÃO	DESPESA REALIZADA			ORÇADA	PREVISTA			
		2022	2023	2024		2025	2026	2027	2028
28 0843 0007	1.0121 MANUTENÇÃO DOS COMPROMISSOS DA DÍVIDA FUNDADA INTERNA	452.763,72	0,00	0,00	0,00	0,00	0,00	0,00	0,00
4	Despesas de Capital	452.763,72	0,00	0,00	0,00	0,00	0,00	0,00	0,00
28 0843 0007	2.0115 MANUTENÇÃO DOS COMPROMISSOS DA DÍVIDA FUNDADA INTERNA	0,00	2.119.570,36	0,00	0,00	0,00	0,00	0,00	0,00
3	Despesas Correntes	0,00	2.119.570,36	0,00	0,00	0,00	0,00	0,00	0,00
28 0843 0007	1.0121 MANUTENÇÃO DOS COMPROMISSOS DA DÍVIDA FUNDADA INTERNA	0,00	451.761,55	0,00	0,00	0,00	0,00	0,00	0,00
4	Despesas de Capital	0,00	451.761,55	0,00	0,00	0,00	0,00	0,00	0,00
28 0843 0007	2.0115 MANUTENÇÃO DOS COMPROMISSOS DA DÍVIDA FUNDADA INTERNA	0,00	0,00	1.788.428,51	0,00	0,00	0,00	0,00	0,00
3	Despesas Correntes	0,00	0,00	1.788.428,51	0,00	0,00	0,00	0,00	0,00
28 0843 0007	1.0121 MANUTENÇÃO DOS COMPROMISSOS DA DÍVIDA FUNDADA INTERNA	0,00	0,00	438.881,41	700.000,00	0,00	0,00	0,00	0,00
4	Despesas de Capital	0,00	0,00	438.881,41	700.000,00	0,00	0,00	0,00	0,00
28 0843 0007	2.0115 MANUTENÇÃO DOS COMPROMISSOS DA DÍVIDA FUNDADA INTERNA	0,00	0,00	0,00	1.150.000,00	0,00	0,00	0,00	0,00
3	Despesas Correntes	0,00	0,00	0,00	1.150.000,00	0,00	0,00	0,00	0,00
28 0843 0007	1.0121 MANUTENÇÃO DOS COMPROMISSOS DA DÍVIDA FUNDADA INTERNA	0,00	0,00	0,00	0,00	2.500.000,00	2.800.000,00	3.100.000,00	3.400.000,00
4	Despesas de Capital	0,00	0,00	0,00	0,00	2.500.000,00	2.800.000,00	3.100.000,00	3.400.000,00
28 0843 0007	2.0115 MANUTENÇÃO DOS COMPROMISSOS DA DÍVIDA FUNDADA INTERNA	0,00	0,00	0,00	0,00	1.000.000,00	1.100.000,00	1.250.000,00	1.400.000,00
3	Despesas Correntes	0,00	0,00	0,00	0,00	1.000.000,00	1.100.000,00	1.250.000,00	1.400.000,00
99 0999 9999	RESERVA DE CONTINGENCIA	0,00	0,00	0,00	681.000,00	1.305.000,00	1.435.000,00	1.580.000,00	1.740.000,00
9	Reserva de Contingência ou Reserva do RPPS	0,00	0,00	0,00	681.000,00	1.305.000,00	1.435.000,00	1.580.000,00	1.740.000,00
02 05 0000	SECRETARIA MUNICIPAL DE OBRAS I	15.865.714,67	15.805.124,87	28.472.271,13	18.025.250,00	32.720.000,00	28.155.000,00	32.160.000,00	44.480.000,00
04 0122 0012	1.0103 CONSTRUÇÃO, AMPLIAÇÃO E/OU REFORMA DE PRÉDIOS PÚBLICOS	0,00	0,00	747.158,58	3.200,00	500.000,00	600.000,00	650.000,00	7.000.000,00
4	Despesas de Capital	0,00	0,00	747.158,58	3.200,00	500.000,00	600.000,00	650.000,00	7.000.000,00
15 0451 0012	1.0104 CONSTRUÇÃO, AMPLIAÇÃO E/OU REFORMA DE VIAS URBANAS	233.000,00	237.155,35	824.009,75	4.809.600,00	3.370.000,00	3.030.000,00	3.140.000,00	3.280.000,00
4	Despesas de Capital	233.000,00	237.155,35	824.009,75	4.809.600,00	3.370.000,00	3.030.000,00	3.140.000,00	3.280.000,00

SIPL

RelatorioDspAnexoV.rpt



**MUNICÍPIO NOVA PONTE - MG**  
CONSOLIDADO  
ANEXO V - DESPESAS REALIZADAS  
EXERCÍCIO: 2026

PREFEITURA CÂMARA DMAE FUNPREV FMS

09/12/2025

7/24

**PLANO PLURIANUAL 2026 A 2029**  
Despesas Realizadas, Orcadas e Previstas - Anexo V

**CONSOLIDADO**

Valores em R\$ 1.000

CÓDIGOS	DESCRIÇÃO	DESPESA REALIZADA						ORÇADA	PREVISTA		
		2022	2023	2024	2025	2026	2027		2028	2029	
15 0451 0014	1.0105 CONSTRUÇÃO, AMPLIAÇÃO E/OU REFORMA DE REDES DE ILUMINAÇÃO PÚBLICA	152.806,97	606.804,11	1.262.414,57	144.600,00	50.000,00	1.000.000,00	2.000.000,00	3.000.000,00		
4	Despesas de Capital	152.806,97	606.804,11	1.262.414,57	144.600,00	50.000,00	1.000.000,00	2.000.000,00	3.000.000,00		
15 0452 0012	1.0056 AQUISIÇÃO DE IMOVEIS	0,00	0,00	0,00	0,00	1.000.000,00	0,00	0,00	0,00		
4	Despesas de Capital	0,00	0,00	0,00	0,00	1.000.000,00	0,00	0,00	0,00		
15 0452 0013	1.0107 AQUISIÇÃO DE EQUIPAMENTOS DE USO SERVIÇOS URBANOS	757.500,00	0,00	0,00	0,00	0,00	0,00	0,00	0,00		
4	Despesas de Capital	757.500,00	0,00	0,00	0,00	0,00	0,00	0,00	0,00		
15 0452 0013	2.0116 MANUTENÇÃO DAS ATIVIDADES DA SECRETARIA OBRAS E SERV. PÚBLICOS	8.612.291,47	0,00	0,00	0,00	0,00	0,00	0,00	0,00		
3	Despesas Correntes	8.612.291,47	0,00	0,00	0,00	0,00	0,00	0,00	0,00		
15 0452 0013	2.0117 MANUTENÇÃO DAS ATIVIDADES DO SISTEMA DE ILUMINAÇÃO PÚBLICA	1.953.325,30	0,00	0,00	0,00	0,00	0,00	0,00	0,00		
3	Despesas Correntes	1.953.325,30	0,00	0,00	0,00	0,00	0,00	0,00	0,00		
15 0452 0013	1.0107 AQUISIÇÃO DE EQUIPAMENTOS DE USO SERVIÇOS URBANOS	0,00	8.850,00	0,00	0,00	0,00	0,00	0,00	0,00		
4	Despesas de Capital	0,00	8.850,00	0,00	0,00	0,00	0,00	0,00	0,00		
15 0452 0013	2.0116 MANUTENÇÃO DAS ATIVIDADES DA SECRETARIA OBRAS E SERV. PÚBLICOS	0,00	9.216.692,70	0,00	0,00	0,00	0,00	0,00	0,00		
3	Despesas Correntes	0,00	9.216.692,70	0,00	0,00	0,00	0,00	0,00	0,00		
15 0452 0013	2.0117 MANUTENÇÃO DAS ATIVIDADES DO SISTEMA DE ILUMINAÇÃO PÚBLICA	0,00	453.828,59	0,00	0,00	0,00	0,00	0,00	0,00		
3	Despesas Correntes	0,00	453.828,59	0,00	0,00	0,00	0,00	0,00	0,00		
15 0452 0013	2.0418 INDENIZAÇÃO DESAPROPRIAÇÃO DE IMÓVEL	0,00	111.688,85	0,00	0,00	0,00	0,00	0,00	0,00		
4	Despesas de Capital	0,00	111.688,85	0,00	0,00	0,00	0,00	0,00	0,00		
15 0452 0013	1.0107 AQUISIÇÃO DE EQUIPAMENTOS DE USO SERVIÇOS URBANOS	0,00	0,00	6.000,00	0,00	0,00	0,00	0,00	0,00		
4	Despesas de Capital	0,00	0,00	6.000,00	0,00	0,00	0,00	0,00	0,00		
15 0452 0013	2.0116 MANUTENÇÃO DAS ATIVIDADES DA SECRETARIA OBRAS E SERV. PÚBLICOS	0,00	0,00	13.682.655,64	0,00	0,00	0,00	0,00	0,00		
3	Despesas Correntes	0,00	0,00	13.682.655,64	0,00	0,00	0,00	0,00	0,00		
15 0452 0013	2.0117 MANUTENÇÃO DAS ATIVIDADES DO SISTEMA DE ILUMINAÇÃO PÚBLICA	0,00	0,00	516.950,94	0,00	0,00	0,00	0,00	0,00		
3	Despesas Correntes	0,00	0,00	516.950,94	0,00	0,00	0,00	0,00	0,00		

SIPL

RelatorioDspAnexoV.rpt



**MUNICÍPIO NOVA PONTE - MG**  
CONSOLIDADO  
ANEXO V - DESPESAS REALIZADAS  
EXERCÍCIO: 2026

PREFEITURÁ CÂMARA DMAE FUNPREV FMS

8/24  
09/12/2025

**PLANO PLURIANUAL 2026 A 2029**  
Despesas Realizadas, Orcadas e Previstas - Anexo V

**CONSOLIDADO**

Valores em R\$ 1,00

CÓDIGOS	DESCRIÇÃO	DESPESA REALIZADA			ORÇADA	PREVISTA				
		2022	2023	2024		2025	2026	2027	2028	2029
3	Despesas Correntes	0,00	0,00	516.950,94	0,00	0,00	0,00	0,00	0,00	0,00
15 0452 0013	2.0418 INDENIZAÇÃO DESAPROPRIAÇÃO DE IMÓVEL	0,00	0,00	218.523,92	0,00	0,00	0,00	0,00	0,00	0,00
4	Despesas de Capital	0,00	0,00	218.523,92	0,00	0,00	0,00	0,00	0,00	0,00
15 0452 0013	1.0107 AQUISIÇÃO DE EQUIPAMENTOS DE USO SERVIÇOS URBANOS	0,00	0,00	0,00	663.000,00	0,00	0,00	0,00	0,00	0,00
4	Despesas de Capital	0,00	0,00	0,00	663.000,00	0,00	0,00	0,00	0,00	0,00
15 0452 0013	2.0116 MANUTENÇÃO DAS ATIVIDADES DA SECRETARIA OBRAS E SERV. PÚBLICOS	0,00	0,00	0,00	8.755.600,00	0,00	0,00	0,00	0,00	0,00
3	Despesas Correntes	0,00	0,00	0,00	8.755.600,00	0,00	0,00	0,00	0,00	0,00
15 0452 0013	2.0117 MANUTENÇÃO DAS ATIVIDADES DO SISTEMA DE ILUMINAÇÃO PÚBLICA	0,00	0,00	0,00	825.000,00	0,00	0,00	0,00	0,00	0,00
3	Despesas Correntes	0,00	0,00	0,00	825.000,00	0,00	0,00	0,00	0,00	0,00
15 0452 0013	2.0418 INDENIZAÇÃO DESAPROPRIAÇÃO DE IMÓVEL	0,00	0,00	0,00	3.000,00	0,00	0,00	0,00	0,00	0,00
4	Despesas de Capital	0,00	0,00	0,00	3.000,00	0,00	0,00	0,00	0,00	0,00
15 0452 0013	1.0107 AQUISIÇÃO DE EQUIPAMENTOS DE USO SERVIÇOS URBANOS	0,00	0,00	0,00	0,00	200.000,00	220.000,00	250.000,00	300.000,00	300.000,00
4	Despesas de Capital	0,00	0,00	0,00	0,00	200.000,00	220.000,00	250.000,00	300.000,00	300.000,00
15 0452 0013	2.0116 MANUTENÇÃO DAS ATIVIDADES DA SECRETARIA OBRAS E SERV. PÚBLICOS	0,00	0,00	0,00	0,00	11.600.000,00	12.800.000,00	14.100.000,00	15.500.000,00	15.500.000,00
3	Despesas Correntes	0,00	0,00	0,00	0,00	11.600.000,00	12.800.000,00	14.100.000,00	15.500.000,00	15.500.000,00
15 0452 0013	2.0117 MANUTENÇÃO DAS ATIVIDADES DO SISTEMA DE ILUMINAÇÃO PÚBLICA	0,00	0,00	0,00	0,00	550.000,00	605.000,00	670.000,00	750.000,00	750.000,00
3	Despesas Correntes	0,00	0,00	0,00	0,00	550.000,00	605.000,00	670.000,00	750.000,00	750.000,00
15 0452 0014	1.0106 CONSTRUÇÃO, AMPLIAÇÃO E/OU REFORMA DE PARQUES, PRAÇAS E JARDINS	0,00	0,00	0,00	63.500,00	6.000.000,00	6.000.000,00	7.000.000,00	8.000.000,00	8.000.000,00
4	Despesas de Capital	0,00	0,00	0,00	63.500,00	6.000.000,00	6.000.000,00	7.000.000,00	8.000.000,00	8.000.000,00
17 0512 0015	1.0108 OBRAS RELACIONADAS AO SISTEMA DE ESGOTOS, ÁGUA E DRENAGEM PLUVIAL	0,00	1.998.714,02	6.975.173,36	18.200,00	6.000.000,00	100.000,00	150.000,00	2.000.000,00	2.000.000,00
4	Despesas de Capital	0,00	1.998.714,02	6.975.173,36	18.200,00	6.000.000,00	100.000,00	150.000,00	2.000.000,00	2.000.000,00
26 0782 0013	2.0119 MANUTENÇÃO DAS ATIVIDADES DE TRANSPORTE URBANO E RURAL	4.156.790,93	3.171.391,25	4.239.384,37	2.733.300,00	3.250.000,00	3.550.000,00	3.900.000,00	4.300.000,00	4.300.000,00
3	Despesas Correntes	4.156.790,93	3.171.391,25	4.239.384,37	2.733.300,00	3.250.000,00	3.550.000,00	3.900.000,00	4.300.000,00	4.300.000,00

SIPL

RelatorioDspAnexoV.rpt



**MUNICÍPIO NOVA PONTE - MG**  
CONSOLIDADO  
ANEXO V - DESPESAS REALIZADAS  
EXERCÍCIO: 2026

PREFEITURA CÂMARA DMAE FUNPREV FMS

9/24  
09/12/2025

**PLANO PLURIANUAL 2026 A 2029**  
**Despesas Realizadas, Orcadas e Previstas - Anexo V**

**CONSOLIDADO**

Valores em R\$ 1,00

CÓDIGOS	DESCRIÇÃO	DESPESA REALIZADA			ORÇADA	PREVISTA				
		2022	2023	2024		2025	2026	2027	2028	2029
26 0782 0016	1.0109 OBRAS E EQUIPAMENTOS PARA MELHORIA DE ESTRADAS VICINAIS	0,00	0,00	0,00	6.250,00	200.000,00	250.000,00	300.000,00	350.000,00	
4	Despesas de Capital	0,00	0,00	0,00	6.250,00	200.000,00	250.000,00	300.000,00	350.000,00	
02 06	SECRETARIA MUNICIPAL DE EDUCAC	30.842.095,99	31.257.209,17	36.370.057,04	29.874.452,88	37.500.000,00	41.590.000,00	46.030.000,00	50.490.000,00	
02 06 0000		30.842.095,99	31.257.209,17	36.370.057,04	29.874.452,88	37.500.000,00	41.590.000,00	46.030.000,00	50.490.000,00	
12 0306 0017	2.0120 MANUTENÇÃO DAS ATIVIDADES DA MERENDA ESCOLAR	2.579.235,85	4.127.285,58	5.015.088,27	2.671.300,00	2.700.000,00	3.000.000,00	3.260.000,00	3.600.000,00	
3	Despesas Correntes	2.579.235,85	4.127.285,58	5.015.088,27	2.671.300,00	2.700.000,00	3.000.000,00	3.260.000,00	3.600.000,00	
12 0361 0017	2.0121 MANUTENÇÃO DAS ATIVIDADES DO ENSINO FUNDAMENTAL MUNICIPAL	22.643.173,74	0,00	0,00	0,00	0,00	0,00	0,00	0,00	
3	Despesas Correntes	22.643.173,74	0,00	0,00	0,00	0,00	0,00	0,00	0,00	
12 0361 0017	1.0110 OBRAS E EQUIPAMENTOS PARA ESCOLAS MUNICIPAIS	1.596.044,55	0,00	0,00	0,00	0,00	0,00	0,00	0,00	
4	Despesas de Capital	1.596.044,55	0,00	0,00	0,00	0,00	0,00	0,00	0,00	
12 0361 0017	2.0121 MANUTENÇÃO DAS ATIVIDADES DO ENSINO FUNDAMENTAL MUNICIPAL	0,00	23.376.074,34	26.672.476,33	0,00	0,00	0,00	0,00	0,00	
3	Despesas Correntes	0,00	23.376.074,34	26.672.476,33	0,00	0,00	0,00	0,00	0,00	
12 0361 0017	1.0110 OBRAS E EQUIPAMENTOS PARA ESCOLAS MUNICIPAIS	0,00	0,00	1.133.464,30	388.200,00	0,00	0,00	0,00	0,00	
4	Despesas de Capital	0,00	0,00	1.133.464,30	388.200,00	0,00	0,00	0,00	0,00	
12 0361 0017	2.0121 MANUTENÇÃO DAS ATIVIDADES DO ENSINO FUNDAMENTAL MUNICIPAL	0,00	0,00	0,00	22.209.250,00	0,00	0,00	0,00	0,00	
3	Despesas Correntes	0,00	0,00	0,00	22.209.250,00	0,00	0,00	0,00	0,00	
12 0361 0017	1.0110 OBRAS E EQUIPAMENTOS PARA ESCOLAS MUNICIPAIS	0,00	0,00	0,00	0,00	1.000.000,00	1.200.000,00	1.500.000,00	1.500.000,00	
4	Despesas de Capital	0,00	0,00	0,00	0,00	1.000.000,00	1.200.000,00	1.500.000,00	1.500.000,00	
12 0361 0017	2.0121 MANUTENÇÃO DAS ATIVIDADES DO ENSINO FUNDAMENTAL MUNICIPAL	0,00	0,00	0,00	0,00	28.000.000,00	31.000.000,00	34.200.000,00	37.700.000,00	
3	Despesas Correntes	0,00	0,00	0,00	0,00	28.000.000,00	31.000.000,00	34.200.000,00	37.700.000,00	
12 0362 0017	2.0151 MANUTENÇÃO DAS ATIVIDADES DO ENSINO MEDIO	85.430,61	0,00	0,00	34.550,00	0,00	0,00	0,00	0,00	
3	Despesas Correntes	85.430,61	0,00	0,00	34.550,00	0,00	0,00	0,00	0,00	
12 0364 0017	2.0122 MANUTENÇÃO DAS ATIVIDADES DE APOIO AO ALUNO UNIVERSITÁRIO	1.535.929,83	1.541.953,84	1.353.614,23	1.199.800,00	1.400.000,00	1.500.000,00	1.700.000,00	1.850.000,00	



**MUNICÍPIO NOVA PONTE - MG**  
**CONSOLIDADO**  
**ANEXO V - DESPESAS REALIZADAS**  
**EXERCÍCIO: 2026**

PREFEITURA CÂMARA DMAE FUNPREV FMS

10/24  
09/12/2025

**CONSOLIDADO**

Valores em R\$ 1,00

**PLANO PLURIANUAL 2026 A 2029**  
**Despesas Realizadas, Orcadas e Previstas - Anexo V**

CÓDIGOS	DESCRIÇÃO	DESPESA REALIZADA			ORÇADA	PREVISTA				
		2022	2023	2024		2025	2026	2027	2028	2029
3	Despesas Correntes	1.535.929,83	1.541.953,84	1.353.614,23	1.199.800,00	1.400.000,00	1.500.000,00	1.700.000,00	1.850.000,00	
12	0365 0017 2.0123 MANUTENÇÃO DAS ATIVIDADES DO ENSINO INFANTIL	2.063.371,90	0,00	0,00	0,00	0,00	0,00	0,00	0,00	
3	Despesas Correntes	2.063.371,90	0,00	0,00	0,00	0,00	0,00	0,00	0,00	
12	0365 0017 1.0111 OBRAS E EQUIPAMENTOS PARA ESCOLAS MUNICIPAIS DE ENSINO INFANTIL	54.649,00	0,00	0,00	0,00	0,00	0,00	0,00	0,00	
4	Despesas de Capital	54.649,00	0,00	0,00	0,00	0,00	0,00	0,00	0,00	
12	0365 0017 2.0123 MANUTENÇÃO DAS ATIVIDADES DO ENSINO INFANTIL	0,00	1.947.812,63	1.777.459,76	0,00	0,00	0,00	0,00	0,00	
3	Despesas Correntes	0,00	1.947.812,63	1.777.459,76	0,00	0,00	0,00	0,00	0,00	
12	0365 0017 1.0111 OBRAS E EQUIPAMENTOS PARA ESCOLAS MUNICIPAIS DE ENSINO INFANTIL	0,00	0,00	201.773,58	215.200,00	0,00	0,00	0,00	0,00	
4	Despesas de Capital	0,00	0,00	201.773,58	215.200,00	0,00	0,00	0,00	0,00	
12	0365 0017 2.0123 MANUTENÇÃO DAS ATIVIDADES DO ENSINO INFANTIL	0,00	0,00	0,00	2.669.800,00	0,00	0,00	0,00	0,00	
3	Despesas Correntes	0,00	0,00	0,00	2.669.800,00	0,00	0,00	0,00	0,00	
12	0365 0017 1.0111 OBRAS E EQUIPAMENTOS PARA ESCOLAS MUNICIPAIS DE ENSINO INFANTIL	0,00	0,00	0,00	0,00	300.000,00	350.000,00	400.000,00	420.000,00	
4	Despesas de Capital	0,00	0,00	0,00	0,00	300.000,00	350.000,00	400.000,00	420.000,00	
12	0365 0017 2.0123 MANUTENÇÃO DAS ATIVIDADES DO ENSINO INFANTIL	0,00	0,00	0,00	0,00	2.900.000,00	3.200.000,00	3.500.000,00	3.800.000,00	
3	Despesas Correntes	0,00	0,00	0,00	0,00	2.900.000,00	3.200.000,00	3.500.000,00	3.800.000,00	
12	0365 0017 2.0134 AJUDA FINANCEIRA A ENTIDADES SEM FINS LUCRATIVOS	0,00	0,00	0,00	0,00	250.000,00	290.000,00	320.000,00	350.000,00	
3	Despesas Correntes	0,00	0,00	0,00	0,00	250.000,00	290.000,00	320.000,00	350.000,00	
12	0365 0017 2.0148 MANUTENÇÃO DAS ATIVIDADES DE CRECHES	0,00	0,00	0,00	0,00	500.000,00	550.000,00	600.000,00	650.000,00	
3	Despesas Correntes	0,00	0,00	0,00	0,00	500.000,00	550.000,00	600.000,00	650.000,00	
12	0366 0017 2.0124 MANUTENÇÃO DAS ATIVIDADES DO ENSINO DE JOVENS E ADULTOS	47.260,51	41.302,78	2.880,57	79.800,00	100.000,00	110.000,00	120.000,00	150.000,00	
3	Despesas Correntes	47.260,51	41.302,78	2.880,57	79.800,00	100.000,00	110.000,00	120.000,00	150.000,00	
12	0367 0017 2.0125 CONCESSÃO DE SUBVENÇÃO À APAE	237.000,00	222.780,00	213.300,00	406.552,88	350.000,00	390.000,00	430.000,00	470.000,00	
3	Despesas Correntes	237.000,00	222.780,00	213.300,00	406.552,88	350.000,00	390.000,00	430.000,00	470.000,00	
02	07 SECRETARIA MUNICIPAL DE INB, CO	868.615,83	911.761,31	1.368.975,89	636.464,66	3.300.000,00	430.000,00	480.000,00	600.000,00	



**MUNICÍPIO NOVA PONTE - MG**  
CONSOLIDADO  
ANEXO V - DESPESAS REALIZADAS  
EXERCÍCIO: 2026

PREFEITURA CÂMARA DMAE FUNPREV FMS

11/24  
09/12/2025

**CONSOLIDADO**

Valores em R\$ 1,00

**PLANO PLURIANUAL 2026 A 2029**

**Despesas Realizadas, Orcadas e Previstas - Anexo V**

CÓDIGOS	DESCRIÇÃO	DESPESA REALIZADA			ORÇADA	PREVISTA				
		2022	2023	2024		2025	2026	2027	2028	2029
02 07 0000		868.615,83	911.761,31	1.368.975,89	636.464,66	3.300.000,00	430.000,00	480.000,00	600.000,00	
04 0122 0016	2.0415 MANUT. DAS ATIV. DE GESTÃO DO CIDES	25.504,09	97.520,32	52.624,63	112.000,00	0,00	0,00	0,00	0,00	
3	Despesas Correntes	25.388,03	97.081,19	52.497,28	109.000,00	0,00	0,00	0,00	0,00	
4	Despesas de Capital	116,06	439,13	127,35	3.000,00	0,00	0,00	0,00	0,00	
04 0122 0016	2.0416 IMPLEMENTAÇÃO DO SING - SERV. DE INSPEÇÃO MUNICIPAL CONSORCIADO	0,00	0,00	0,00	31.000,00	0,00	0,00	0,00	0,00	
3	Despesas Correntes	0,00	0,00	0,00	30.000,00	0,00	0,00	0,00	0,00	
4	Despesas de Capital	0,00	0,00	0,00	1.000,00	0,00	0,00	0,00	0,00	
10 0122 0003	2.0417 CONCESSÃO DE AUXÍLIO A APANP	54.000,00	54.000,00	49.300,00	109.364,66	0,00	0,00	0,00	0,00	
3	Despesas Correntes	54.000,00	54.000,00	49.300,00	109.364,66	0,00	0,00	0,00	0,00	
20 0122 0016	2.0128 MANUTENÇÃO DAS ATIVIDADES DE APOIO AO PRODUTOR RURAL	25.862,75	27.916,23	77.925,82	47.900,00	0,00	0,00	0,00	0,00	
3	Despesas Correntes	25.862,75	27.916,23	77.925,82	38.400,00	0,00	0,00	0,00	0,00	
4	Despesas de Capital	0,00	0,00	0,00	9.500,00	0,00	0,00	0,00	0,00	
20 0604 0016	2.0126 MANUTENÇÃO DE CONVÊNIO COM INMA	53.992,01	66.403,51	61.413,72	0,00	0,00	0,00	0,00	0,00	
3	Despesas Correntes	53.992,01	66.403,51	61.413,72	0,00	0,00	0,00	0,00	0,00	
20 0606 0016	2.0127 MANUTENÇÃO DE CONVÊNIO COM EMATER/MG	117.206,01	100.431,08	88.106,90	105.000,00	0,00	0,00	0,00	0,00	
3	Despesas Correntes	117.206,01	100.431,08	88.106,90	105.000,00	0,00	0,00	0,00	0,00	
20 0606 0016	2.0145 COOPERAÇÃO PARA REALIZAÇÃO DA EXPONOVA	450.000,00	450.000,00	980.000,00	3.500,00	0,00	0,00	0,00	0,00	
3	Despesas Correntes	450.000,00	450.000,00	980.000,00	3.500,00	0,00	0,00	0,00	0,00	
20 0609 0016	2.0126 MANUTENÇÃO DE CONVÊNIO COM INMA	0,00	0,00	0,00	63.000,00	0,00	0,00	0,00	0,00	
3	Despesas Correntes	0,00	0,00	0,00	63.000,00	0,00	0,00	0,00	0,00	
22 0661 0018	2.0129 MANUTENÇÃO DAS ATIVIDADES DE IND. E COMERCIO	142.050,97	115.490,17	59.604,82	164.700,00	200.000,00	220.000,00	250.000,00	300.000,00	
3	Despesas Correntes	142.050,97	115.490,17	59.604,82	159.700,00	200.000,00	220.000,00	250.000,00	300.000,00	
4	Despesas de Capital	0,00	0,00	0,00	5.000,00	0,00	0,00	0,00	0,00	
23 0695 0024	1.0114 OBRAS DE INFRA-ESTRUTURA TURISTICA	0,00	0,00	0,00	0,00	3.000.000,00	100.000,00	100.000,00	150.000,00	
4	Despesas de Capital	0,00	0,00	0,00	0,00	3.000.000,00	100.000,00	100.000,00	150.000,00	



**MUNICÍPIO NOVA PONTE - MG**  
CONSOLIDADO  
ANEXO V - DESPESAS REALIZADAS  
EXERCÍCIO: 2026

PREFEITURA CÂMARA DMAE FUNPREV FMS

12/24  
09/12/2025

**CONSOLIDADO**

Valores em R\$ 1,00

CÓDIGOS	DESCRIÇÃO	DESPESA REALIZADA					PREVISTA				
		2022	2023	2024	2025	2026	2027	2028	2029		
23 0695 0024	2.0142 MANUTENÇÃO DAS ATIVIDADES DE APOIO AO TURISMO	0,00	0,00	0,00	0,00	100.000,00	110.000,00	130.000,00	150.000,00		
3	Despesas Correntes	0,00	0,00	0,00	0,00	100.000,00	110.000,00	130.000,00	150.000,00		
02 08 0000	FUNDO MUNICIPAL DE ASSISTÊNCIA	2.984.253,58	3.067.169,38	3.171.986,66	3.581.538,22	2.680.000,00	3.003.000,00	3.280.000,00	3.638.000,00		
02 08 0003	2.0154 MANUTENÇÃO DAS ATIVIDADES DO CONSELHO MUNICIPAL DE ASSISTÊNCIA SOCIAL	0,00	0,00	0,00	12.800,00	10.000,00	12.000,00	15.000,00	20.000,00		
3	Despesas Correntes	0,00	0,00	0,00	12.800,00	10.000,00	12.000,00	15.000,00	20.000,00		
08 0241 0009	2.0130 CONCESSÃO DE BENEFÍCIOS AO LAR DOS IDOSOS PE. PANFÍLIO	130.000,00	122.200,00	213.739,40	99.500,00	450.000,00	500.000,00	550.000,00	600.000,00		
3	Despesas Correntes	130.000,00	122.200,00	213.739,40	99.500,00	450.000,00	500.000,00	550.000,00	600.000,00		
08 0241 0009	2.0131 MANUTENÇÃO DAS ATIVIDADES DO GRUPO SORRISO	2.990,00	6.714,18	4.500,00	12.800,00	10.000,00	11.000,00	15.000,00	18.000,00		
3	Despesas Correntes	2.990,00	6.714,18	4.500,00	12.800,00	10.000,00	11.000,00	15.000,00	18.000,00		
08 0243 0010	2.0148 MANUTENÇÃO DAS ATIVIDADES DE CRECHES	200.000,00	188.000,00	182.956,62	248.600,00	0,00	0,00	0,00	0,00		
3	Despesas Correntes	200.000,00	188.000,00	182.956,62	248.600,00	0,00	0,00	0,00	0,00		
08 0243 0010	2.0158 MANUTENÇÃO DO PROGRAMA FAMÍLIA ACOELHEDORA	0,00	0,00	0,00	0,00	60.000,00	70.000,00	80.000,00	100.000,00		
3	Despesas Correntes	0,00	0,00	0,00	0,00	60.000,00	70.000,00	80.000,00	100.000,00		
08 0243 0030	2.0158 MANUTENÇÃO DO PROGRAMA FAMÍLIA ACOELHEDORA	10.019,32	1.496,00	6.701,99	6.250,00	0,00	0,00	0,00	0,00		
3	Despesas Correntes	10.019,32	1.496,00	6.701,99	6.250,00	0,00	0,00	0,00	0,00		
08 0244 0008	2.0132 MANUTENÇÃO DAS ATIVIDADES DO PROGRAMA DE ATENDIMENTO AO CIDADÃO CARENTE	327.135,57	154.436,99	168.579,18	170.600,00	600.000,00	650.000,00	700.000,00	750.000,00		
3	Despesas Correntes	327.135,57	154.436,99	168.579,18	170.600,00	600.000,00	650.000,00	700.000,00	750.000,00		
08 0244 0010	2.0133 MANUTENÇÃO DAS ATIVIDADES DE ASSISTÊNCIA SOCIAL DO MUNICÍPIO	1.325.872,66	0,00	0,00	0,00	0,00	0,00	0,00	0,00		
3	Despesas Correntes	1.325.872,66	0,00	0,00	0,00	0,00	0,00	0,00	0,00		
08 0244 0010	2.0409 MANUT. DO CONVÊNIO CASA DE HOSPEDAGEM BETESDA	18.000,00	0,00	0,00	0,00	0,00	0,00	0,00	0,00		
3	Despesas Correntes	18.000,00	0,00	0,00	0,00	0,00	0,00	0,00	0,00		
08 0244 0010	2.0419 CONTRIBUIÇÃO PARA CASA DE APOIO DANIELLE	18.000,00	0,00	0,00	0,00	0,00	0,00	0,00	0,00		
3	Despesas Correntes	18.000,00	0,00	0,00	0,00	0,00	0,00	0,00	0,00		



**MUNICÍPIO NOVA PONTE - MG**  
CONSOLIDADO  
ANEXO V - DESPESAS REALIZADAS  
EXERCÍCIO: 2026

PREFEITURA CÂMARA DMAE FUNPREV FMS

13/24  
09/12/2025

**CONSOLIDADO**

Valores em R\$ 1,00

CÓDIGOS	DESCRIÇÃO	DESPESA REALIZADA			ORÇADA	PREVISTA				
		2022	2023	2024		2025	2026	2027	2028	2029
08 0244 0010	1.0122 AQUISIÇÃO DE EQUIPAMENTOS PARA SERVIÇOS DE ASSISTÊNCIA SOCIAL	7.140,00	27.221,50	0,00	0,00	0,00	0,00	0,00	0,00	
4	Despesas de Capital	7.140,00	27.221,50	0,00	0,00	0,00	0,00	0,00	0,00	
08 0244 0010	2.0133 MANUTENÇÃO DAS ATIVIDADES DE ASSISTÊNCIA SOCIAL DO MUNICÍPIO	0,00	1.596.816,54	1.633.074,54	0,00	0,00	0,00	0,00	0,00	
3	Despesas Correntes	0,00	1.596.816,54	1.633.074,54	0,00	0,00	0,00	0,00	0,00	
08 0244 0010	2.0408 CONCESSÃO DE AUXÍLIOS A ENTIDADES SEM FINS LUCRATIVOS	0,00	0,00	103.338,55	0,00	0,00	0,00	0,00	0,00	
3	Despesas Correntes	0,00	0,00	103.338,55	0,00	0,00	0,00	0,00	0,00	
08 0244 0010	2.0409 MANUT. DO CONVÊNIO CASA DE HOSPEDAGEM BETESDA	0,00	18.000,00	18.007,00	0,00	0,00	0,00	0,00	0,00	
3	Despesas Correntes	0,00	18.000,00	18.007,00	0,00	0,00	0,00	0,00	0,00	
08 0244 0010	2.0419 CONTRIBUIÇÃO PARA CASA DE APOIO DANIELLE	0,00	18.000,00	16.500,00	0,00	0,00	0,00	0,00	0,00	
3	Despesas Correntes	0,00	18.000,00	16.500,00	0,00	0,00	0,00	0,00	0,00	
08 0244 0010	2.0424 CONTRIBUIÇÃO PARA INSTITUTO SOCIAL AMOR E VIDA DE NOVA PONTE	0,00	72.000,00	132.000,00	0,00	0,00	0,00	0,00	0,00	
3	Despesas Correntes	0,00	72.000,00	132.000,00	0,00	0,00	0,00	0,00	0,00	
08 0244 0010	2.0425 CONTRIBUIÇÃO PARA O LAR DOS IDOSOS PADRE PANFÍLIO DE NOVA PONTE	0,00	74.324,72	0,00	0,00	0,00	0,00	0,00	0,00	
3	Despesas Correntes	0,00	74.324,72	0,00	0,00	0,00	0,00	0,00	0,00	
08 0244 0010	1.0119 AQUISIÇÃO DE EQUIPAMENTOS PARA PROG. BOISA FAMÍLIA	0,00	0,00	0,00	9.700,00	0,00	0,00	0,00	0,00	
4	Despesas de Capital	0,00	0,00	0,00	9.700,00	0,00	0,00	0,00	0,00	
08 0244 0010	1.0122 AQUISIÇÃO DE EQUIPAMENTOS PARA SERVIÇOS DE ASSISTÊNCIA SOCIAL	0,00	0,00	0,00	17.400,00	0,00	0,00	0,00	0,00	
4	Despesas de Capital	0,00	0,00	0,00	17.400,00	0,00	0,00	0,00	0,00	
08 0244 0010	2.0133 MANUTENÇÃO DAS ATIVIDADES DE ASSISTÊNCIA SOCIAL DO MUNICÍPIO	0,00	0,00	0,00	1.257.600,00	0,00	0,00	0,00	0,00	
3	Despesas Correntes	0,00	0,00	0,00	1.257.600,00	0,00	0,00	0,00	0,00	
08 0244 0010	2.0408 CONCESSÃO DE AUXÍLIOS A ENTIDADES SEM FINS LUCRATIVOS	0,00	0,00	0,00	5.000,00	0,00	0,00	0,00	0,00	
3	Despesas Correntes	0,00	0,00	0,00	5.000,00	0,00	0,00	0,00	0,00	
08 0244 0010	2.0409 MANUT. DO CONVÊNIO CASA DE HOSPEDAGEM BETESDA	0,00	0,00	0,00	16.500,00	0,00	0,00	0,00	0,00	
3	Despesas Correntes	0,00	0,00	0,00	16.500,00	0,00	0,00	0,00	0,00	



**MUNICÍPIO NOVA PONTE - MG**  
CONSOLIDADO  
ANEXO V - DESPESAS REALIZADAS  
EXERCÍCIO: 2026

PREFEITURA CÂMARA DMAE FUNPREV FMS

14/24  
09/12/2025

**CONSOLIDADO**

Valores em R\$ 1,00

CÓDIGOS	DESCRIÇÃO	DESPESA REALIZADA			ORÇADA	PREVISTA				
		2022	2023	2024		2025	2026	2027	2028	2029
3	Despesas Correntes	0,00	0,00	0,00	16.500,00	0,00	0,00	0,00	0,00	0,00
08 0244 0010	2.0412 EMPENHAMENTO ENDEMIAS MATERIAIS PARA AÇÕES ASSISTENCIAIS	0,00	0,00	0,00	102.000,00	0,00	0,00	0,00	0,00	0,00
3	Despesas Correntes	0,00	0,00	0,00	102.000,00	0,00	0,00	0,00	0,00	0,00
08 0244 0010	2.0419 CONTRIBUIÇÃO PARA CASA DE APOIO DANIELLE	0,00	0,00	0,00	15.000,00	0,00	0,00	0,00	0,00	0,00
3	Despesas Correntes	0,00	0,00	0,00	15.000,00	0,00	0,00	0,00	0,00	0,00
08 0244 0010	2.0420 CONTRIBUIÇÃO PARA A ASSOCIAÇÃO DO RESIDENCIAL PARQUE DAS ÁRVORES	0,00	0,00	0,00	5.000,00	0,00	0,00	0,00	0,00	0,00
3	Despesas Correntes	0,00	0,00	0,00	5.000,00	0,00	0,00	0,00	0,00	0,00
08 0244 0010	2.0424 CONTRIBUIÇÃO PARA INSTITUTO SOCIAL AMOR E VIDA NOVA PONTE	0,00	0,00	0,00	444.788,22	0,00	0,00	0,00	0,00	0,00
3	Despesas Correntes	0,00	0,00	0,00	444.788,22	0,00	0,00	0,00	0,00	0,00
08 0244 0010	1.0122 AQUISIÇÃO DE EQUIPAMENTOS PARA SERVIÇOS DE ASSISTÊNCIA SOCIAL	0,00	0,00	0,00	444.788,22	0,00	0,00	0,00	0,00	0,00
4	Despesas de Capital	0,00	0,00	0,00	0,00	0,00	0,00	0,00	0,00	0,00
08 0244 0010	2.0133 MANUTENÇÃO DAS ATIVIDADES DE ASSISTÊNCIA SOCIAL DO MUNICÍPIO	0,00	0,00	0,00	0,00	100.000,00	110.000,00	120.000,00	150.000,00	150.000,00
3	Despesas Correntes	0,00	0,00	0,00	0,00	100.000,00	110.000,00	120.000,00	150.000,00	150.000,00
08 0244 0010	2.0408 CONCESSÃO DE AUXÍLIOS A ENTIDADES SEM FINS LUCRATIVOS	0,00	0,00	0,00	0,00	1.250.000,00	1.400.000,00	1.500.000,00	1.650.000,00	1.650.000,00
3	Despesas Correntes	0,00	0,00	0,00	0,00	1.250.000,00	1.400.000,00	1.500.000,00	1.650.000,00	1.650.000,00
3	Despesas Correntes	0,00	0,00	0,00	0,00	200.000,00	250.000,00	300.000,00	350.000,00	350.000,00
08 0244 0028	2.0406 MANUTENÇÃO DO PROGRAMA BEM MELHOR	945.096,03	787.959,45	692.589,38	1.153.000,00	0,00	0,00	0,00	0,00	0,00
3	Despesas Correntes	945.096,03	787.959,45	692.589,38	1.153.000,00	0,00	0,00	0,00	0,00	0,00
16 0482 0026	1.0009 CONTR. DE MORADIAS PESSOAS CARENTES	0,00	0,00	0,00	5.000,00	0,00	0,00	0,00	0,00	0,00
4	Despesas de Capital	0,00	0,00	0,00	5.000,00	0,00	0,00	0,00	0,00	0,00
02 11 0000	SECRETARIA MUNICIPAL DE DESENV	1.626.425,65	1.293.371,93	1.820.587,51	878.000,00	200.000,00	220.000,00	250.000,00	300.000,00	300.000,00
02 11 0000		1.626.425,65	1.293.371,93	1.820.587,51	878.000,00	200.000,00	220.000,00	250.000,00	300.000,00	300.000,00
04 0122 0025	2.0140 MANUTENÇÃO DAS ATIVIDADES ADMINISTRATIVAS DA UNIDADE	1.626.425,65	1.293.371,93	1.820.587,51	878.000,00	200.000,00	220.000,00	250.000,00	300.000,00	300.000,00
3	Despesas Correntes	1.621.725,65	1.293.371,93	1.820.587,51	875.000,00	200.000,00	220.000,00	250.000,00	300.000,00	300.000,00
4	Despesas de Capital	4.700,00	0,00	0,00	3.000,00	0,00	0,00	0,00	0,00	0,00

SIPL

Relatório: DspAnexoV.rpt



**MUNICÍPIO NOVA PONTE - MG**  
CONSOLIDADO  
ANEXO V - DESPESAS REALIZADAS  
EXERCÍCIO: 2026

PREFEITURA CÂMARA DMAE FUNPREV FMS

15/24  
09/12/2025

**PLANO PLURIANUAL 2026 A 2029**

**Despesas Realizadas, Orcadas e Previstas - Anexo V**

**CONSOLIDADO**

Valores em R\$ 1,00

CÓDIGOS	DESCRIÇÃO	DESPESA REALIZADA			ORÇADA	PREVISTA				
		2022	2023	2024		2025	2026	2027	2028	2029
02 12 0000		3.750.207,45	3.155.039,59	5.468.090,53	2.032.994,11	3.150.000,00	3.515.000,00	3.810.000,00	3.935.000,00	
13 0391 0022	1.0117 OBRAS E EQUIPAMENTOS PARA CASA DA CULTURA	3.750.207,45	3.155.039,59	5.468.090,53	2.032.994,11	3.150.000,00	3.515.000,00	3.810.000,00	3.935.000,00	
4	Despesas de Capital	0,00	0,00	0,00	0,00	100.000,00	110.000,00	150.000,00	180.000,00	
13 0392 0022	2.0141 MANUTENÇÃO DAS ATIVIDADES DE APOIO A CULTURA MUNICIPAL	0,00	0,00	0,00	0,00	100.000,00	110.000,00	150.000,00	180.000,00	
3	Despesas Correntes	2.936.096,64	2.449.040,62	4.499.149,42	0,00	0,00	0,00	0,00	0,00	
13 0392 0022	1.0117 OBRAS E EQUIPAMENTOS PARA CASA DA CULTURA	0,00	0,00	0,00	57.000,00	0,00	0,00	0,00	0,00	
4	Despesas de Capital	0,00	0,00	0,00	0,00	0,00	0,00	0,00	0,00	
13 0392 0022	2.0134 AJUDA FINANCEIRA A ENTIDADES SEM FINS LUCRATIVOS	0,00	0,00	0,00	0,00	50.000,00	55.000,00	60.000,00	65.000,00	
3	Despesas Correntes	0,00	0,00	0,00	1.015.144,11	2.500.000,00	2.800.000,00	3.000.000,00	3.000.000,00	
13 0392 0022	2.0141 MANUTENÇÃO DAS ATIVIDADES DE APOIO A CULTURA MUNICIPAL	0,00	0,00	0,00	1.015.144,11	2.500.000,00	2.800.000,00	3.000.000,00	3.000.000,00	
3	Despesas Correntes	0,00	0,00	0,00	1.200,00	0,00	0,00	0,00	0,00	
13 0392 0025	2.0141 MANUTENÇÃO DAS ATIVIDADES DE APOIO A CULTURA MUNICIPAL	0,00	0,00	0,00	1.200,00	0,00	0,00	0,00	0,00	
4	Despesas de Capital	0,00	0,00	0,00	0,00	0,00	0,00	0,00	0,00	
23 0695 0024	2.0142 MANUTENÇÃO DAS ATIVIDADES DE APOIO AO TURISMO	127.306,62	91.894,04	126.082,91	0,00	0,00	0,00	0,00	0,00	
3	Despesas Correntes	127.306,62	91.894,04	68.465,40	0,00	0,00	0,00	0,00	0,00	
4	Despesas de Capital	0,00	0,00	57.617,51	0,00	0,00	0,00	0,00	0,00	
23 0695 0024	1.0114 OBRAS DE INFRA-ESTRUTURA TURÍSTICA	0,00	0,00	0,00	60.000,00	0,00	0,00	0,00	0,00	
4	Despesas de Capital	0,00	0,00	0,00	60.000,00	0,00	0,00	0,00	0,00	
23 0695 0024	2.0142 MANUTENÇÃO DAS ATIVIDADES DE APOIO AO TURISMO	0,00	0,00	0,00	138.750,00	0,00	0,00	0,00	0,00	
3	Despesas Correntes	0,00	0,00	0,00	137.650,00	0,00	0,00	0,00	0,00	
4	Despesas de Capital	0,00	0,00	0,00	1.100,00	0,00	0,00	0,00	0,00	
27 0812 0023	2.0143 MANUTENÇÃO DAS ATIVIDADES DE APOIO AO ESPORTE AMADOR	686.804,19	614.104,93	842.858,20	0,00	0,00	0,00	0,00	0,00	
3	Despesas Correntes	686.804,19	614.104,93	842.858,20	0,00	0,00	0,00	0,00	0,00	



**MUNICÍPIO NOVA PONTE - MG**  
CONSOLIDADO  
ANEXO V - DESPESAS REALIZADAS  
EXERCÍCIO: 2026

PREFEITURA CÂMARA DMAE FUNPREV FMS

16/24  
09/12/2025

**CONSOLIDADO**

Valores em R\$ 1,00

**PLANO PLURIANUAL 2026 A 2029**  
**Despesas Realizadas, Orcadas e Previstas - Anexo V**

CÓDIGOS	DESCRIÇÃO	DESPESA REALIZADA			ORÇADA	PREVISTA			
		2022	2023	2024		2025	2026	2027	2028
27 0812 0023	1.0115 OBRAS E EQUIPAMENTOS PARA PRAÇAS, CAMPOS E QUADRAS DE ESPORTES	0,00	0,00	0,00	56.400,00	0,00	0,00	0,00	0,00
4	Despesas de Capital	0,00	0,00	0,00	56.400,00	0,00	0,00	0,00	0,00
27 0812 0023	2.0143 MANUTENÇÃO DAS ATIVIDADES DE APOIO AO ESPORTE AMADOR	0,00	0,00	0,00	704.500,00	0,00	0,00	0,00	0,00
3	Despesas Correntes	0,00	0,00	0,00	703.300,00	0,00	0,00	0,00	0,00
4	Despesas de Capital	0,00	0,00	0,00	1.200,00	0,00	0,00	0,00	0,00
27 0812 0023	1.0115 OBRAS E EQUIPAMENTOS PARA PRAÇAS, CAMPOS E QUADRAS DE ESPORTES	0,00	0,00	0,00	0,00	100.000,00	110.000,00	120.000,00	150.000,00
4	Despesas de Capital	0,00	0,00	0,00	0,00	100.000,00	110.000,00	120.000,00	150.000,00
27 0812 0023	2.0143 MANUTENÇÃO DAS ATIVIDADES DE APOIO AO ESPORTE AMADOR	0,00	0,00	0,00	0,00	400.000,00	440.000,00	480.000,00	540.000,00
3	Despesas Correntes	0,00	0,00	0,00	0,00	400.000,00	440.000,00	480.000,00	540.000,00
02 14 0000	SECRETARIA MUNICIPAL ANTIDROG	0,00	0,00	0,00	57.550,00	350.000,00	410.000,00	450.000,00	500.000,00
14 0422 0029	2.0156 MANUTENÇÃO DAS ATIVIDADES DE COMBATE AS DROGAS	0,00	0,00	0,00	0,00	0,00	0,00	0,00	0,00
3	Despesas Correntes	0,00	0,00	0,00	0,00	0,00	0,00	0,00	0,00
14 0422 0029	1.0124 OBRAS E EQUIPAMENTOS PARA AÇÕES DE COMBATE AS DROGAS	0,00	0,00	0,00	40.000,00	0,00	0,00	0,00	0,00
4	Despesas de Capital	0,00	0,00	0,00	40.000,00	0,00	0,00	0,00	0,00
14 0422 0029	2.0156 MANUTENÇÃO DAS ATIVIDADES DE COMBATE AS DROGAS	0,00	0,00	0,00	17.650,00	0,00	0,00	0,00	0,00
3	Despesas Correntes	0,00	0,00	0,00	17.650,00	0,00	0,00	0,00	0,00
14 0422 0029	1.0124 OBRAS E EQUIPAMENTOS PARA AÇÕES DE COMBATE AS DROGAS	0,00	0,00	0,00	0,00	100.000,00	110.000,00	120.000,00	150.000,00
4	Despesas de Capital	0,00	0,00	0,00	0,00	250.000,00	300.000,00	330.000,00	350.000,00
14 0422 0029	2.0156 MANUTENÇÃO DAS ATIVIDADES DE COMBATE AS DROGAS	0,00	0,00	0,00	0,00	250.000,00	300.000,00	330.000,00	350.000,00
3	Despesas Correntes	0,00	0,00	0,00	0,00	250.000,00	300.000,00	330.000,00	350.000,00
02 15 0000	SECRETARIA MUNICIPAL DE MEIO A	0,00	0,00	0,00	44.850,00	2.490.000,00	3.095.000,00	3.200.000,00	3.285.000,00
18 0541 0027	2.0150 MANUTENÇÃO DAS ATIVIDADES DE CONSERVAÇÃO AMBIENTAL	0,00	0,00	0,00	44.850,00	2.490.000,00	3.095.000,00	3.200.000,00	3.285.000,00

SIPL

RelatorioDspAnexoV.rpt



**MUNICÍPIO NOVA PONTE - MG**  
CONSOLIDADO  
ANEXO V - DESPESAS REALIZADAS  
EXERCÍCIO: 2026

PREFEITURA CÂMARA DMAE FUNPREV FMS

17/24

09/12/2025

**PLANO PLURIANUAL 2026 A 2029**

**Despesas Realizadas, Orcadas e Previstas - Anexo V**

**CONSOLIDADO**

Valores em R\$ 1,00

CÓDIGOS	DESCRIÇÃO	DESPESA REALIZADA			ORÇADA 2025	PREVISTA				
		2022	2023	2024		2026	2027	2028	2029	
3	Despesas Correntes	0,00	0,00	99.540,99	0,00	0,00	0,00	0,00	0,00	
18 0541 0027	1.0125 INVESTIMENTOS NO CONSÓRCIO PARA PRESERVAÇÃO E CONSERVAÇÃO AMBIENTAL	0,00	0,00	0,00	3.200,00	0,00	0,00	0,00	0,00	
4	Despesas de Capital	0,00	0,00	0,00	3.200,00	0,00	0,00	0,00	0,00	
18 0541 0027	2.0150 MANUTENÇÃO DAS ATIVIDADES DE CONSERVAÇÃO AMBIENTAL	0,00	0,00	0,00	41.650,00	0,00	0,00	0,00	0,00	
3	Despesas Correntes	0,00	0,00	0,00	36.650,00	0,00	0,00	0,00	0,00	
4	Despesas de Capital	0,00	0,00	0,00	5.000,00	0,00	0,00	0,00	0,00	
18 0541 0027	1.0125 INVESTIMENTOS NO CONSÓRCIO PARA PRESERVAÇÃO E CONSERVAÇÃO AMBIENTAL	0,00	0,00	0,00	0,00	100.000,00	110.000,00	120.000,00	150.000,00	
4	Despesas de Capital	0,00	0,00	0,00	0,00	100.000,00	110.000,00	120.000,00	150.000,00	
18 0541 0027	2.0150 MANUTENÇÃO DAS ATIVIDADES DE CONSERVAÇÃO AMBIENTAL	0,00	0,00	0,00	0,00	650.000,00	720.000,00	790.000,00	800.000,00	
3	Despesas Correntes	0,00	0,00	0,00	0,00	650.000,00	720.000,00	790.000,00	800.000,00	
20 0122 0016	2.0128 MANUTENÇÃO DAS ATIVIDADES DE APOIO AO PRODUTOR RURAL	0,00	0,00	0,00	0,00	50.000,00	55.000,00	60.000,00	65.000,00	
3	Despesas Correntes	0,00	0,00	0,00	0,00	50.000,00	55.000,00	60.000,00	65.000,00	
20 0606 0016	2.0127 MANUTENÇÃO DE CONVÊNIO COM EMATER/MG	0,00	0,00	0,00	0,00	100.000,00	110.000,00	120.000,00	150.000,00	
3	Despesas Correntes	0,00	0,00	0,00	0,00	100.000,00	110.000,00	120.000,00	150.000,00	
20 0606 0016	2.0145 COOPERAÇÃO PARA REALIZAÇÃO DA EXPONOVA	0,00	0,00	0,00	0,00	1.500.000,00	2.000.000,00	2.000.000,00	2.000.000,00	
3	Despesas Correntes	0,00	0,00	0,00	0,00	1.500.000,00	2.000.000,00	2.000.000,00	2.000.000,00	
20 0609 0016	2.0126 MANUTENÇÃO DE CONVÊNIO COM LINA	0,00	0,00	0,00	0,00	90.000,00	100.000,00	110.000,00	120.000,00	
3	Despesas Correntes	0,00	0,00	0,00	0,00	90.000,00	100.000,00	110.000,00	120.000,00	
04	DEPARTAMENTO MUNICIPAL DE	3.841.863,16	4.638.688,75	5.086.372,09	4.034.100,00	11.440.000,00	12.960.000,00	13.540.000,00	15.775.000,00	
04 40	DEPARTAMENTO ADMINISTRATIVO/I	545.489,68	604.378,68	645.091,93	747.000,00	1.290.000,00	1.410.000,00	1.560.000,00	1.725.000,00	
04 40 0000		545.489,68	604.378,68	645.091,93	747.000,00	1.290.000,00	1.410.000,00	1.560.000,00	1.725.000,00	
17 0512 0025	1.0301 INVESTIMENTOS NO DEPARTAMENTO ADMINISTRATIVO/FAIANÇAS	5.850,00	0,00	0,00	0,00	0,00	0,00	0,00	0,00	
4	Despesas de Capital	5.850,00	0,00	0,00	0,00	0,00	0,00	0,00	0,00	
17 0512 0025	2.0301 MANUTENÇÃO DAS ATIVIDADES DO DEPTº ADMINISTRATIVO/FINANCEIRO	539.639,68	604.378,68	645.091,93	0,00	0,00	0,00	0,00	0,00	



**MUNICÍPIO NOVA PONTE - MG**  
CONSOLIDADO  
ANEXO V - DESPESAS REALIZADAS  
EXERCÍCIO: 2026

PREFEITURA CÂMARA D'MAE FUNPREV FMS

18/24  
09/12/2025

**PLANO PLURIANUAL 2026 A 2029**

**CONSOLIDADO**

Valores em R\$ 1,00

**Despesas Realizadas, Orcadas e Previstas - Anexo V**

CÓDIGOS	DESCRIÇÃO	DESPESA REALIZADA			ORÇADA 2025	PREVISTA			
		2022	2023	2024		2026	2027	2028	2029
3	Despesas Correntes	539.639,68	604.378,68	645.091,93	0,00	0,00	0,00	0,00	0,00
17 0512 0025	1.0301 INVESTIMENTOS NO DEPARTAMENTO ADMINISTRATIVO/FINANCEIRO	0,00	0,00	0,00	6.000,00	0,00	0,00	0,00	0,00
4	Despesas de Capital	0,00	0,00	0,00	6.000,00	0,00	0,00	0,00	0,00
17 0512 0025	2.0301 MANUTENÇÃO DAS ATIVIDADES DO DEPT* ADMINISTRATIVO/FINANCEIRO	0,00	0,00	0,00	721.000,00	0,00	0,00	0,00	0,00
3	Despesas Correntes	0,00	0,00	0,00	721.000,00	0,00	0,00	0,00	0,00
17 0512 0025	1.0301 INVESTIMENTOS NO DEPARTAMENTO ADMINISTRATIVO/FINANCEIRO	0,00	0,00	0,00	0,00	20.000,00	30.000,00	35.000,00	0,00
17 0512 0025	2.0301 MANUTENÇÃO DAS ATIVIDADES DO DEPT* ADMINISTRATIVO/FINANCEIRO	0,00	0,00	0,00	0,00	1.250.000,00	1.360.000,00	1.500.000,00	1.650.000,00
99 0999 0999	9.0999 RESERVA DE CONTINGENCIA ADMINISTRATIVO/FINANCEIRO	0,00	0,00	0,00	0,00	20.000,00	25.000,00	30.000,00	40.000,00
99 0999 9999	9.0999 RESERVA DE CONTINGENCIA	0,00	0,00	0,00	20.000,00	0,00	0,00	0,00	0,00
9	Reserva de Contingencia ou Reserva do RPPS	0,00	0,00	0,00	20.000,00	0,90	0,00	0,00	0,00
04 50	DEPARTAMENTO DE OPERAÇÕES	3.296.573,48	4.034.310,07	4.441.280,16	3.287.100,00	10.150.000,00	11.550.000,00	11.980.000,00	14.050.000,00
04 50 0000		3.296.573,48	4.034.310,07	4.441.280,16	3.287.100,00	10.150.000,00	11.550.000,00	11.980.000,00	14.050.000,00
17 0512 0015	2.0302 MANUTENÇÃO DAS ATIVIDADES DO SETOR DE ABASTECIMENTO DE ÁGUA	2.706.641,73	3.299.606,36	0,00	0,00	0,00	0,00	0,00	0,00
3	Despesas Correntes	2.706.641,73	3.299.606,36	0,00	0,00	0,00	0,00	0,00	0,00
17 0512 0015	2.0303 MANUTENÇÃO DAS ATIVIDADES DO SETOR DE ESGOTOS SANITÁRIOS	589.731,75	734.703,71	0,00	0,00	0,00	0,00	0,00	0,00
3	Despesas Correntes	589.731,75	734.703,71	0,00	0,00	0,00	0,00	0,00	0,00
17 0512 0015	1.0302 INVESTIMENTOS NO SETOR DE ABASTECIMENTO DE ÁGUA	0,00	0,00	55.800,00	0,00	0,00	0,00	0,00	0,00
4	Despesas de Capital	0,00	0,00	55.800,00	0,00	0,00	0,00	0,00	0,00
17 0512 0015	2.0302 MANUTENÇÃO DAS ATIVIDADES DO SETOR DE ABASTECIMENTO DE ÁGUA	0,00	0,00	3.577.888,75	0,00	0,00	0,00	0,00	0,00
3	Despesas Correntes	0,00	0,00	3.577.888,75	0,00	0,00	0,00	0,00	0,00
17 0512 0015	2.0303 MANUTENÇÃO DAS ATIVIDADES DO SETOR DE ESGOTOS SANITÁRIOS	0,00	0,00	807.591,41	0,00	0,00	0,00	0,00	0,00
3	Despesas Correntes	0,00	0,00	807.591,41	0,00	0,00	0,00	0,00	0,00
17 0512 0015	1.0302 INVESTIMENTOS NO SETOR DE ABASTECIMENTO DE ÁGUA	0,00	0,00	0,00	30.000,00	0,00	0,00	0,00	0,00
4	Despesas de Capital	0,00	0,00	0,00	30.000,00	0,00	0,00	0,00	0,00

SIPL

RelatorioDspAnexoV.rpt



**MUNICÍPIO NOVA PONTE - MG**  
**CONSOLIDADO**  
**ANEXO V - DESPESAS REALIZADAS**  
**EXERCÍCIO: 2026**

PREFEITURA CÂMARA DMAE FUNPREV FMS

19/24  
09/12/2025

**PLANO PLURIANUAL 2026 A 2029**  
**Despesas Realizadas, Orcadas e Previstas - Anexo V**

**CONSOLIDADO**

Valores em R\$ 1,00

CÓDIGOS	DESCRIÇÃO	DESPESA REALIZADA			ORÇADA	PREVISTA				
		2022	2023	2024		2025	2026	2027	2028	2029
17 0512 0015	1.0304 INVESTIMENTOS NO SETOR DE ESGOTOS SANITÁRIOS	0,00	0,00	0,00	101.000,00	0,00	0,00	0,00	0,00	0,00
4	Despesas de Capital	0,00	0,00	0,00	101.000,00	0,00	0,00	0,00	0,00	0,00
17 0512 0015	2.0302 MANUTENÇÃO DAS ATIVIDADES DO SETOR DE ABASTECIMENTO DE ÁGUA	0,00	0,00	0,00	2.480.100,00	0,00	0,00	0,00	0,00	0,00
3	Despesas Correntes	0,00	0,00	0,00	2.480.100,00	0,00	0,00	0,00	0,00	0,00
17 0512 0015	2.0303 MANUTENÇÃO DAS ATIVIDADES DO SETOR DE ESGOTOS SANITÁRIOS	0,00	0,00	0,00	676.000,00	0,00	0,00	0,00	0,00	0,00
3	Despesas Correntes	0,00	0,00	0,00	676.000,00	0,00	0,00	0,00	0,00	0,00
17 0512 0015	1.0302 INVESTIMENTOS NO SETOR DE ABASTECIMENTO DE ÁGUA	0,00	0,00	0,00	0,00	2.000.000,00	2.500.000,00	2.000.000,00	3.000.000,00	400.000,00
17 0512 0015	1.0304 INVESTIMENTOS NO SETOR DE ESGOTOS SANITÁRIOS	0,00	0,00	0,00	0,00	200.000,00	250.000,00	300.000,00	400.000,00	850.000,00
17 0512 0015	2.0302 MANUTENÇÃO DAS ATIVIDADES DO SETOR DE ABASTECIMENTO DE ÁGUA	0,00	0,00	0,00	0,00	7.300.000,00	8.100.000,00	8.900.000,00	9.800.000,00	24.005.000,00
17 0512 0015	2.0303 MANUTENÇÃO DAS ATIVIDADES DO SETOR DE ESGOTOS SANITÁRIOS	0,00	0,00	0,00	0,00	650.000,00	700.000,00	780.000,00	850.000,00	24.005.000,00
05 08	<b>FUNDO DE PREVIDÊNCIA DO</b>	6.387.423,19	7.453.201,97	8.748.756,01	10.199.600,00	15.770.000,00	18.134.750,00	20.849.000,00	24.005.000,00	24.005.000,00
05 08 0000	<b>FUNDO DE PREV. DO MUN. DE NOVA I</b>	6.387.423,19	7.453.201,97	8.748.756,01	10.199.600,00	15.770.000,00	18.134.750,00	20.849.000,00	24.005.000,00	24.005.000,00
09 0122 0019	2.0401 Manutenção das Atividades Administrativas do FUNPREV	128.099,39	129.409,10	161.734,83	0,00	0,00	0,00	0,00	0,00	0,00
3	Despesas Correntes	128.099,39	129.409,10	161.734,83	0,00	0,00	0,00	0,00	0,00	0,00
09 0122 0019	1.0401 AQUISIÇÃO DE EQUIPAMENTOS PARA FUNPREV	0,00	0,00	0,00	5.000,00	0,00	0,00	0,00	0,00	0,00
4	Despesas de Capital	0,00	0,00	0,00	5.000,00	0,00	0,00	0,00	0,00	0,00
09 0122 0019	2.0401 Manutenção das Atividades Administrativas do FUNPREV	0,00	0,00	0,00	518.600,00	0,00	0,00	0,00	0,00	0,00
3	Despesas Correntes	0,00	0,00	0,00	518.600,00	0,00	0,00	0,00	0,00	0,00
09 0122 0019	1.0401 AQUISIÇÃO DE EQUIPAMENTOS PARA FUNPREV	0,00	0,00	0,00	0,00	10.000,00	15.000,00	20.000,00	25.000,00	25.000,00
4	Despesas de Capital	0,00	0,00	0,00	0,00	10.000,00	15.000,00	20.000,00	25.000,00	25.000,00
09 0122 0019	2.0401 Manutenção das Atividades Administrativas do FUNPREV	0,00	0,00	0,00	0,00	450.000,00	500.000,00	550.000,00	600.000,00	600.000,00
3	Despesas Correntes	0,00	0,00	0,00	0,00	450.000,00	500.000,00	550.000,00	600.000,00	600.000,00
09 0272 0019	2.0402 Concessão de Benefícios Diversos	0,00	0,00	0,00	10.000,00	0,00	0,00	0,00	0,00	0,00
3	Despesas Correntes	0,00	0,00	0,00	10.000,00	0,00	0,00	0,00	0,00	0,00



**MUNICÍPIO NOVA PONTE - MG**  
CONSOLIDADO  
ANEXO V - DESPESAS REALIZADAS  
EXERCÍCIO: 2026

PREFEITURA CÂMARA DMAE FUNPREV FMS

20/24  
09/12/2025

**PLANO PLURIANUAL 2026 A 2029**

**CONSOLIDADO**

Valores em R\$ 1,00

**Despesas Realizadas, Orcadas e Previsas - Anexo V**

CÓDIGOS	DESCRIÇÃO	DESPESA REALIZADA						PREVISTA				
		2022	2023	2024	ORÇADA	2026	2027	2028	2029			
09 0272 0019	2.0403 Proventos de Inativos e Pensionistas	6.259.323,80	7.323.792,87	8.587.021,18	6.000.000,00	11.000.000,00	12.000.000,00	13.500.000,00	15.000.000,00			
3	Despesas Correntes	6.259.323,80	7.323.792,87	8.587.021,18	6.000.000,00	11.000.000,00	12.000.000,00	13.500.000,00	15.000.000,00			
99 0997 0999	9.0999 RESERVA DE CONTINGENCIA	0,00	0,00	0,00	0,00	4.310.000,00	5.619.750,00	6.779.000,00	8.380.000,00			
9	Reserva de Contingência ou Reserva do RPPS	0,00	0,00	0,00	0,00	4.310.000,00	5.619.750,00	6.779.000,00	8.380.000,00			
99 0997 9999	9.0999 RESERVA DE CONTINGENCIA	0,00	0,00	0,00	3.666.000,00	0,00	0,00	0,00	0,00			
9	Reserva de Contingência ou Reserva do RPPS	0,00	0,00	0,00	3.666.000,00	0,00	0,00	0,00	0,00			
06 01 0000	FUNDO MUNICIPAL DE SAÚDE	26.255.811,30	29.612.780,66	34.542.045,65	26.532.888,09	32.835.000,00	34.815.000,00	38.355.000,00	42.105.000,00			
06 01	FUNDO MUNICIPAL DE SAÚDE	26.255.811,30	29.612.780,66	34.542.045,65	26.532.888,09	32.835.000,00	34.815.000,00	38.355.000,00	42.105.000,00			
04 0122 0011	2.0153 MANUTENÇÃO DAS ATIVIDADES DO CONSELHO MUNICIPAL DE SAÚDE	0,00	0,00	0,00	15.000,00	0,00	0,00	0,00	0,00			
3	Despesas Correntes	0,00	0,00	0,00	15.000,00	0,00	0,00	0,00	0,00			
10 0122 0011	2.0153 MANUTENÇÃO DAS ATIVIDADES DO CONSELHO MUNICIPAL DE SAÚDE	0,00	0,00	0,00	0,00	10.000,00	15.000,00	20.000,00	30.000,00			
3	Despesas Correntes	0,00	0,00	0,00	0,00	10.000,00	15.000,00	20.000,00	30.000,00			
10 0122 0011	2.0405 MANUT. PROGRAMA PROVIDA	57.634,61	39.697,65	107.738,70	10.000,00	0,00	0,00	0,00	0,00			
3	Despesas Correntes	57.634,61	39.697,65	107.738,70	10.000,00	0,00	0,00	0,00	0,00			
10 0122 0011	2.0411 MANUTENÇÃO DO PROGRAMA MAIS MEDICOS	30.000,00	30.000,00	81.916,67	22.500,00	0,00	0,00	0,00	0,00			
3	Despesas Correntes	30.000,00	30.000,00	81.916,67	22.500,00	0,00	0,00	0,00	0,00			
10 0122 0011	2.0413 ENFRENTAMENTO COVID 19 - AQUISIÇÃO DE ERS	0,00	0,00	0,00	5.000,00	0,00	0,00	0,00	0,00			
3	Despesas Correntes	0,00	0,00	0,00	5.000,00	0,00	0,00	0,00	0,00			
10 0122 0011	2.0414 AÇÕES DE ENFRENTAMENTO A COVID - 19	30.061,12	0,00	0,00	35.000,00	0,00	0,00	0,00	0,00			
3	Despesas Correntes	30.061,12	0,00	0,00	30.000,00	0,00	0,00	0,00	0,00			
4	Despesas de Capital	0,00	0,00	0,00	5.000,00	0,00	0,00	0,00	0,00			
10 0301 0001	1.0112 OBRAS E EQUIPAMENTOS PARA AREA DA SAÚDE	0,00	0,00	669.481,71	1.770.000,00	0,00	0,00	0,00	0,00			
4	Despesas de Capital	0,00	0,00	669.481,71	1.770.000,00	0,00	0,00	0,00	0,00			
10 0301 0008	2.0136 MANUTENÇÃO DAS ATIVIDADES DE DISTRIBUIÇÃO GRATUITA DE MEDICAMENTOS	888.647,59	634.046,79	334.136,26	655.000,00	0,00	0,00	0,00	0,00			



**MUNICÍPIO NOVA PONTE - MG**  
CONSOLIDADO  
PREFEITURA CÂMARA DMAE FUNPREV FMS  
ANEXO V - DESPESAS REALIZADAS  
EXERCÍCIO: 2026

21/24  
09/12/2025

**PLANO PLURIANUAL 2026 A 2029**

**CONSOLIDADO**

Valores em R\$ 1,00

**Despesas Realizadas, Orcadas e Previsas - Anexo V**

CÓDIGOS	DESCRIÇÃO	DESPESA REALIZADA				ORÇADA	PREVISTA			
		2022	2023	2024	2025		2026	2027	2028	2029
3	Despesas Correntes	888.647,59	634.046,79	334.136,26	655.000,00	0,00	0,00	0,00	0,00	
10 0301 0011	2.0135 MANUTENÇÃO DAS ATIVIDADES DA SECRETARIA MUN. DE SAÚDE E UNIDADES BÁSICAS DE SAÚDE	5.639.699,42	0,00	0,00	0,00	0,00	0,00	0,00	0,00	
3	Despesas Correntes	5.639.699,42	0,00	0,00	0,00	0,00	0,00	0,00	0,00	
10 0301 0011	1.0112 OBRAS E EQUIPAMENTOS PARA ÁREA DA SAÚDE	774.813,40	0,00	0,00	0,00	0,00	0,00	0,00	0,00	
4	Despesas de Capital	774.813,40	0,00	0,00	0,00	0,00	0,00	0,00	0,00	
10 0301 0011	2.0135 MANUTENÇÃO DAS ATIVIDADES DA SECRETARIA MUN. DE SAÚDE E UNIDADES BÁSICAS DE SAÚDE	0,00	6.540.481,33	0,00	0,00	0,00	0,00	0,00	0,00	
3	Despesas Correntes	0,00	6.540.481,33	0,00	0,00	0,00	0,00	0,00	0,00	
10 0301 0011	1.0112 OBRAS E EQUIPAMENTOS PARA ÁREA DA SAÚDE	0,00	2.208.257,06	0,00	0,00	0,00	0,00	0,00	0,00	
4	Despesas de Capital	0,00	2.208.257,06	0,00	0,00	0,00	0,00	0,00	0,00	
10 0301 0011	2.0135 MANUTENÇÃO DAS ATIVIDADES DA SECRETARIA MUN. DE SAÚDE E UNIDADES BÁSICAS DE SAÚDE	0,00	0,00	7.895.551,43	0,00	0,00	0,00	0,00	0,00	
3	Despesas Correntes	0,00	0,00	7.895.551,43	0,00	0,00	0,00	0,00	0,00	
10 0301 0011	1.0112 OBRAS E EQUIPAMENTOS PARA ÁREA DA SAÚDE	0,00	0,00	1.691.167,37	45.000,00	0,00	0,00	0,00	0,00	
4	Despesas de Capital	0,00	0,00	1.691.167,37	45.000,00	0,00	0,00	0,00	0,00	
10 0301 0011	2.0135 MANUTENÇÃO DAS ATIVIDADES DA SECRETARIA MUN. DE SAÚDE E UNIDADES BÁSICAS DE SAÚDE	0,00	0,00	0,00	7.850.976,44	0,00	0,00	0,00	0,00	
3	Despesas Correntes	0,00	0,00	0,00	7.799.976,44	0,00	0,00	0,00	0,00	
4	Despesas de Capital	0,00	0,00	0,00	51.000,00	0,00	0,00	0,00	0,00	
10 0301 0011	1.0112 OBRAS E EQUIPAMENTOS PARA ÁREA DA SAÚDE	0,00	0,00	0,00	0,00	1.800.000,00	1.800.000,00	2.200.000,00	2.200.000,00	
4	Despesas de Capital	0,00	0,00	0,00	0,00	1.600.000,00	1.800.000,00	2.000.000,00	2.200.000,00	
10 0301 0011	2.0135 MANUTENÇÃO DAS ATIVIDADES DA SECRETARIA MUN. DE SAÚDE E UNIDADES BÁSICAS DE SAÚDE	0,00	0,00	0,00	0,00	7.520.000,00	7.760.000,00	8.550.000,00	9.400.000,00	
3	Despesas Correntes	0,00	0,00	0,00	0,00	7.520.000,00	7.760.000,00	8.550.000,00	9.400.000,00	
10 0301 0020	2.0137 MANUTENÇÃO DAS ATIVIDADES DO PROGRAMA SAÚDE DA FAMÍLIA	3.913.999,85	4.594.609,20	4.926.862,65	4.314.000,00	5.800.000,00	6.400.000,00	7.000.000,00	7.720.000,00	
3	Despesas Correntes	3.913.999,85	4.594.609,20	4.926.862,65	4.314.000,00	5.800.000,00	6.400.000,00	7.000.000,00	7.720.000,00	
10 0302 0011	1.0123 INVESTIMENTOS NO CONSÓRCIO INTERMUNICIPAL DE SAÚDE	3.999,96	0,00	0,00	0,00	0,00	0,00	0,00	0,00	
4	Despesas de Capital	3.999,96	0,00	0,00	0,00	0,00	0,00	0,00	0,00	

SIPL

RelatorioDspAnexoV.rpt



**MUNICÍPIO NOVA PONTE - MG**  
CONSOLIDADO  
ANEXO V - DESPESAS REALIZADAS  
EXERCÍCIO: 2026

PREFEITURA CÂMARA DMAE FUNPREV FMS

22/24  
09/12/2025

**PLANO PLURIANUAL 2026 A 2029**  
**Despesas Realizadas, Orcadas e Previstas - Anexo V**

**CONSOLIDADO**

Valores em R\$ 1,00

CÓDIGOS	DESCRIÇÃO	DESPESA REALIZADA			ORÇADA			PREVISTA		
		2022	2023	2024	2025	2026	2027	2028	2029	
10 0302 0011	2.0149 MANUTENÇÃO DAS ATIVIDADES DO HOSPITAL MUNICIPAL	13.294.327,24	0,00	0,00	0,00	0,00	0,00	0,00	0,00	
3	Despesas Correntes	13.294.327,24	0,00	0,00	0,00	0,00	0,00	0,00	0,00	
10 0302 0011	2.0157 MANUTENÇÃO DAS ATIV. DO CONSÓRCIO INTERMUNICIPAL DE SAÚDE	52.880,04	0,00	0,00	0,00	0,00	0,00	0,00	0,00	
3	Despesas Correntes	52.880,04	0,00	0,00	0,00	0,00	0,00	0,00	0,00	
10 0302 0011	1.0113 OBRAS E EQUIPAMENTOS PARA HOSPITAL MUNICIPAL	1.031.713,77	0,00	0,00	0,00	0,00	0,00	0,00	0,00	
4	Despesas de Capital	1.031.713,77	0,00	0,00	0,00	0,00	0,00	0,00	0,00	
10 0302 0011	1.0123 INVESTIMENTOS NO CONSÓRCIO INTERMUNICIPAL DE SAÚDE	0,00	3.696,96	0,00	0,00	0,00	0,00	0,00	0,00	
4	Despesas de Capital	0,00	3.696,96	0,00	0,00	0,00	0,00	0,00	0,00	
10 0302 0011	2.0149 MANUTENÇÃO DAS ATIVIDADES DO HOSPITAL MUNICIPAL	0,00	14.032.388,33	0,00	0,00	0,00	0,00	0,00	0,00	
3	Despesas Correntes	0,00	14.032.388,33	0,00	0,00	0,00	0,00	0,00	0,00	
10 0302 0011	2.0157 MANUTENÇÃO DAS ATIV. DO CONSÓRCIO INTERMUNICIPAL DE SAÚDE	0,00	54.068,64	0,00	0,00	0,00	0,00	0,00	0,00	
3	Despesas Correntes	0,00	54.068,64	0,00	0,00	0,00	0,00	0,00	0,00	
10 0302 0011	1.0113 OBRAS E EQUIPAMENTOS PARA HOSPITAL MUNICIPAL	0,00	891.710,65	0,00	0,00	0,00	0,00	0,00	0,00	
4	Despesas de Capital	0,00	891.710,65	0,00	0,00	0,00	0,00	0,00	0,00	
10 0302 0011	1.0123 INVESTIMENTOS NO CONSÓRCIO INTERMUNICIPAL DE SAÚDE	0,00	0,00	3.884,61	0,00	0,00	0,00	0,00	0,00	
4	Despesas de Capital	0,00	0,00	3.884,61	0,00	0,00	0,00	0,00	0,00	
10 0302 0011	2.0149 MANUTENÇÃO DAS ATIVIDADES DO HOSPITAL MUNICIPAL	0,00	0,00	17.378.275,31	0,00	0,00	0,00	0,00	0,00	
3	Despesas Correntes	0,00	0,00	17.378.275,31	0,00	0,00	0,00	0,00	0,00	
10 0302 0011	2.0157 MANUTENÇÃO DAS ATIV. DO CONSÓRCIO INTERMUNICIPAL DE SAÚDE	0,00	0,00	118.890,69	0,00	0,00	0,00	0,00	0,00	
3	Despesas Correntes	0,00	0,00	118.890,69	0,00	0,00	0,00	0,00	0,00	
10 0302 0011	1.0113 OBRAS E EQUIPAMENTOS PARA HOSPITAL MUNICIPAL	0,00	0,00	828.412,31	1.177.546,99	0,00	0,00	0,00	0,00	
4	Despesas de Capital	0,00	0,00	828.412,31	1.177.546,99	0,00	0,00	0,00	0,00	
10 0302 0011	1.0123 INVESTIMENTOS NO CONSÓRCIO INTERMUNICIPAL DE SAÚDE	0,00	0,00	0,00	5.000,00	0,00	0,00	0,00	0,00	
4	Despesas de Capital	0,00	0,00	0,00	5.000,00	0,00	0,00	0,00	0,00	



**MUNICÍPIO NOVA PONTE - MG**  
CONSOLIDADO  
PREFEITURA CÂMARA DMAE FUNPREV FMS  
ANEXO V - DESPESAS REALIZADAS  
EXERCÍCIO: 2026

23/24  
09/12/2025

PLANO PLURIANUAL 2026 A 2029

CONSOLIDADO

Valores em R\$ 1,00

Despesas Realizadas, Orçadas e Previsas - Anexo V

CÓDIGOS	DESCRIÇÃO	DESPESA REALIZADA			ORÇADA	PREVISTA				
		2022	2023	2024		2025	2026	2027	2028	2029
4	Despesas de Capital	0,00	0,00	0,00	5.000,00	0,00	0,00	0,00	0,00	0,00
10 0302 0011	2.0134 AJUDA FINANCEIRA A ENTIDADES S/FINS LUCRATIVOS	0,00	0,00	0,00	138.000,00	0,00	0,00	0,00	0,00	0,00
3	Despesas Correntes	0,00	0,00	0,00	138.000,00	0,00	0,00	0,00	0,00	0,00
10 0302 0011	2.0149 MANUTENÇÃO DAS ATIVIDADES DO HOSPITAL MUNICIPAL	0,00	0,00	0,00	9.904.364,66	0,00	0,00	0,00	0,00	0,00
3	Despesas Correntes	0,00	0,00	0,00	9.904.364,66	0,00	0,00	0,00	0,00	0,00
10 0302 0011	2.0157 MANUTENÇÃO DAS ATIV. DO CONSÓRCIO INTERMUNICIPAL DE SAÚDE	0,00	0,00	0,00	50.000,00	0,00	0,00	0,00	0,00	0,00
3	Despesas Correntes	0,00	0,00	0,00	50.000,00	0,00	0,00	0,00	0,00	0,00
10 0302 0011	2.0160 MANUTENÇÃO DAS ATIV. DO CONVÊNIO HOSPITAL SAGRADA FAMÍLIA DE ARAGUARIANG	0,00	0,00	0,00	2.000,00	0,00	0,00	0,00	0,00	0,00
3	Despesas Correntes	0,00	0,00	0,00	2.000,00	0,00	0,00	0,00	0,00	0,00
10 0302 0011	2.0404 MANUTENÇÃO DO CONVÊNIO COM A ASSOCIAÇÃO DE COMBATE AO CÂNCER DO BRASIL CENTRAL - HOSPITAL DR. HELIO ANGOITTI	0,00	0,00	0,00	2.500,00	0,00	0,00	0,00	0,00	0,00
3	Despesas Correntes	0,00	0,00	0,00	2.500,00	0,00	0,00	0,00	0,00	0,00
10 0302 0011	1.0113 OBRAS E EQUIPAMENTOS PARA HOSPITAL MUNICIPAL	0,00	0,00	0,00	0,00	500.000,00	550.000,00	600.000,00	650.000,00	650.000,00
4	Despesas de Capital	0,00	0,00	0,00	0,00	500.000,00	550.000,00	600.000,00	650.000,00	650.000,00
10 0302 0011	1.0123 INVESTIMENTOS NO CONSÓRCIO INTERMUNICIPAL DE SAÚDE	0,00	0,00	0,00	0,00	5.000,00	10.000,00	15.000,00	20.000,00	20.000,00
4	Despesas de Capital	0,00	0,00	0,00	0,00	5.000,00	10.000,00	15.000,00	20.000,00	20.000,00
10 0302 0011	2.0134 AJUDA FINANCEIRA A ENTIDADES S/FINS LUCRATIVOS	0,00	0,00	0,00	0,00	200.000,00	220.000,00	250.000,00	270.000,00	270.000,00
3	Despesas Correntes	0,00	0,00	0,00	0,00	200.000,00	220.000,00	250.000,00	270.000,00	270.000,00
10 0302 0011	2.0149 MANUTENÇÃO DAS ATIVIDADES DO HOSPITAL MUNICIPAL	0,00	0,00	0,00	0,00	15.000.000,00	15.600.000,00	17.200.000,00	18.800.000,00	18.800.000,00
3	Despesas Correntes	0,00	0,00	0,00	0,00	15.000.000,00	15.600.000,00	17.200.000,00	18.800.000,00	18.800.000,00
10 0302 0011	2.0157 MANUTENÇÃO DAS ATIV. DO CONSÓRCIO INTERMUNICIPAL DE SAÚDE	0,00	0,00	0,00	0,00	400.000,00	450.000,00	500.000,00	550.000,00	550.000,00
3	Despesas Correntes	0,00	0,00	0,00	0,00	400.000,00	450.000,00	500.000,00	550.000,00	550.000,00
10 0303 0008	2.0136 MANUTENÇÃO DAS ATIVIDADES DE DISTRIBUIÇÃO GRATUITA DE MEDICAMENTOS	0,00	0,00	0,00	0,00	750.000,00	825.000,00	910.000,00	1.000.000,00	1.000.000,00



**MUNICÍPIO NOVA PONTE - MG**  
**CONSOLIDADO**  
**ANEXO V - DESPESAS REALIZADAS**  
**EXERCÍCIO: 2026**

PREFEITURA CÂMARA DMAE FUNPREV FMS

**PLANO PLURIANUAL 2026 A 2029**

**Despesas Realizadas, Oreadas e Previstas - Anexo V**

**CONSOLIDADO**

Valores em R\$ 1,00

CÓDIGOS	DESCRIÇÃO	DESPESA REALIZADA			ORÇADA	PREVISTA				
		2022	2023	2024		2025	2026	2027	2028	2029
3	Despesas Correntes	0,00	0,00	0,00	0,00	750.000,00	825.000,00	910.000,00	1.000.000,00	0,00
10	0304 0002 2.0423 CONSORCIO CIDES - CASTRAMOVEI-	0,00	0,00	0,00	2.500,00	0,00	0,00	0,00	0,00	0,00
3	Despesas Correntes	0,00	0,00	0,00	2.500,00	0,00	0,00	0,00	0,00	0,00
10	0305 0011 2.0139 MANUTENÇÃO DAS ATIVIDADES DE COMBATE A ENDEMIAS	538.034,30	583.824,05	505.727,90	0,00	0,00	0,00	0,00	0,00	0,00
3	Despesas Correntes	538.034,30	583.824,05	505.727,90	0,00	0,00	0,00	0,00	0,00	0,00
10	0305 0011 1.0120 AQUISIÇÃO DE EQUIPAMENTOS PARA VIGILÂNCIA EM SAÚDE	0,00	0,00	0,00	5.000,00	0,00	0,00	0,00	0,00	0,00
4	Despesas de Capital	0,00	0,00	0,00	5.000,00	0,00	0,00	0,00	0,00	0,00
10	0305 0011 2.0139 MANUTENÇÃO DAS ATIVIDADES DE COMBATE A ENDEMIAS	0,00	0,00	0,00	523.500,00	0,00	0,00	0,00	0,00	0,00
3	Despesas Correntes	0,00	0,00	0,00	523.500,00	0,00	0,00	0,00	0,00	0,00
10	0305 0011 1.0010 OBRAS E EQUIPAMENTOS PARA VIGILÂNCIA SANITÁRIA	0,00	0,00	0,00	0,00	50.000,00	55.000,00	60.000,00	65.000,00	65.000,00
4	Despesas de Capital	0,00	0,00	0,00	0,00	50.000,00	55.000,00	60.000,00	65.000,00	65.000,00
10	0305 0011 2.0038 MANUT. ATIVIDADES SERV. VIGILANCIA SANITARIA	0,00	0,00	0,00	0,00	700.000,00	800.000,00	880.000,00	970.000,00	970.000,00
3	Despesas Correntes	0,00	0,00	0,00	0,00	700.000,00	800.000,00	880.000,00	970.000,00	970.000,00
10	0305 0011 2.0417 CONCESSÃO DE AUXÍLIO A APANP	0,00	0,00	0,00	0,00	100.000,00	110.000,00	120.000,00	150.000,00	150.000,00
3	Despesas Correntes	0,00	0,00	0,00	0,00	100.000,00	110.000,00	120.000,00	150.000,00	150.000,00
10	0305 0011 2.0423 MANUTENÇÃO DAS ATIV. DO BEM-ESTAR ANIMAL	0,00	0,00	0,00	0,00	200.000,00	220.000,00	250.000,00	280.000,00	280.000,00
3	Despesas Correntes	0,00	0,00	0,00	0,00	200.000,00	220.000,00	250.000,00	280.000,00	280.000,00

**Prof. José Divino da Silva**  
**Prefeito Municipal**

**Marcelo Antônio Ferreira**  
**Secretário Municipal de Administração e Finanças**

**Idivalda Abadeia da Silva**  
**CRC-MG/TC Nº 47715**

TOTAL GERAL: 107.468.679,93 112.746.218,01 143.960.605,76 114.000.000,00 165.566.000,00 171.964.600,00 190.496.785,00 222.111.113,00

SIPI

**MUNICÍPIO NOVA PONTE - MG**

CONSOLIDADO - (PREFEITURA CÂMARA DMAE FUNPREV FMS)

1/29  
09/12/2025

1,00 ANEXO V - DESPESAS REALIZADAS, ORÇADAS E PREVISTAS  
EXERCÍCIO: 2026

**PLANO PLURIANUAL 2026 A 2029**

**Despesas Realizadas, Orcadas e Previstas - Anexo V**

**CONSOLIDADO**

Valores em R\$ 1,00

CÓDIGOS	DESCRIÇÃO	DESPESA REALIZADA			ORÇADA	PREVISTA				
		2022	2023	2024		2025	2026	2027	2028	2029
01	PODER LEGISLATIVO	2.911.086,75	3.538.643,12	3.477.850,32	6.180.000,00	7.000.000,00	7.630.850,00	8.324.785,00	9.088.113,00	
01 10	CÂMARA MUNICIPAL DE NOVA PONT	2.911.086,75	3.538.643,12	3.477.850,32	6.180.000,00	7.000.000,00	7.630.850,00	8.324.785,00	9.088.113,00	
01 10 0090	1.0001 OBRAS E EQUIPAMENTOS PARA CÂMARA MUNICIPAL DE NOVA PONTE	2.911.086,75	3.538.643,12	3.477.850,32	6.180.000,00	7.000.000,00	7.630.850,00	8.324.785,00	9.088.113,00	
01 0031	0001 Despesas de Capital	761.698,11	361.895,38	334.025,63	691.500,00	691.500,00	691.500,00	691.500,00	691.500,00	
	01 0000 - Recursos Ordinários	761.698,11	0,00	0,00	0,00	0,00	0,00	0,00	0,00	
	01 0500 - Recursos não Vincul	0,00	361.895,38	334.025,63	691.500,00	691.500,00	691.500,00	691.500,00	691.500,00	
01 0031 0001	2.0001 MANUTENÇÃO E REMUNERAÇÃO DO CORPO LEGISLATIVO	1.170.679,14	1.483.713,57	1.369.870,34	2.458.000,00	3.278.000,00	3.605.800,00	3.966.380,00	4.363.018,00	
	Despesas Correntes	1.170.679,14	1.483.713,57	1.369.870,34	2.458.000,00	3.278.000,00	3.605.800,00	3.966.380,00	4.363.018,00	
	01 0000 - Recursos Ordinários	1.170.679,14	0,00	0,00	0,00	0,00	0,00	0,00	0,00	
	01 0500 - Recursos não Vincul	0,00	1.483.713,57	1.369.870,34	2.458.000,00	3.278.000,00	3.605.800,00	3.966.380,00	4.363.018,00	
01 0031 0001	2.0002 MANUTENÇÃO DAS ATIVIDADES ADMINISTRATIVAS DA UNIDADE	978.709,50	1.676.592,71	1.688.733,62	2.980.500,00	2.980.500,00	3.278.550,00	3.606.405,00	3.967.045,00	
	Despesas Correntes	978.709,50	1.676.592,71	1.688.733,62	2.980.500,00	2.980.500,00	3.278.550,00	3.606.405,00	3.967.045,00	
	01 0000 - Recursos Ordinários	978.709,50	0,00	0,00	0,00	0,00	0,00	0,00	0,00	
	01 0500 - Recursos não Vincul	0,00	1.676.592,71	1.688.733,62	2.980.500,00	2.980.500,00	3.278.550,00	3.606.405,00	3.967.045,00	
01 0031 0001	2.0035 MANUTENÇÃO DA ESCOLA DO LEGISLATIVO	0,00	16.441,46	85.220,73	50.000,00	50.000,00	55.000,00	60.500,00	66.550,00	
	Despesas Correntes	0,00	16.441,46	85.220,73	50.000,00	50.000,00	55.000,00	60.500,00	66.550,00	
	01 0500 - Recursos não Vincul	0,00	16.441,46	85.220,73	50.000,00	50.000,00	55.000,00	60.500,00	66.550,00	
02	PODER EXECUTIVO	68.072.495,53	67.502.903,51	92.105.581,69	67.053.411,91	98.521.000,00	98.424.000,00	109.428.000,00	131.138.000,00	
02 01	SECRETARIA DE GOVERNO	64.321,40	128.775,53	84.367,52	614.800,00	2.220.000,00	2.644.000,00	2.820.000,00	5.160.000,00	
02 01 0000	2.1013 MANUTENÇÃO DE CONVÊNIO COM O TIME	64.321,40	128.775,53	84.367,52	614.800,00	2.220.000,00	2.644.000,00	2.820.000,00	5.160.000,00	
	Despesas Correntes	0,00	0,00	0,00	0,00	400.000,00	450.000,00	500.000,00	540.000,00	
	01 0500 - Recursos não Vincul	0,00	0,00	0,00	0,00	400.000,00	450.000,00	500.000,00	540.000,00	
03 0092	0003 Despesas Correntes	0,00	0,00	0,00	0,00	400.000,00	450.000,00	500.000,00	540.000,00	
	01 0500 - Recursos não Vincul	0,00	0,00	0,00	0,00	400.000,00	450.000,00	500.000,00	540.000,00	
04 0122	0002 AQUISIÇÃO DE EQUIPAMENTOS PARA SECRETARIA DE GOVERNO	0,00	0,00	0,00	14.900,00	100.000,00	300.000,00	150.000,00	350.000,00	
	Despesas de Capital	0,00	0,00	0,00	14.900,00	100.000,00	300.000,00	150.000,00	350.000,00	
	01 0500 - Recursos não Vincul	0,00	0,00	0,00	14.900,00	100.000,00	300.000,00	150.000,00	350.000,00	
	01 0755 - Recursos de Alienaç	0,00	0,00	0,00	13.900,00	0,00	0,00	0,00	0,00	
04 0122 0002	2.1011 MANUTENÇÃO DAS ATIVIDADES SECRETARIA DE GOVERNO	64.321,40	128.775,53	84.367,52	596.700,00	1.000.000,00	1.100.000,00	1.250.000,00	1.400.000,00	
	Despesas Correntes	64.321,40	128.775,53	84.367,52	596.700,00	1.000.000,00	1.100.000,00	1.250.000,00	1.400.000,00	
3		64.321,40	128.775,53	84.367,52	596.700,00	1.000.000,00	1.100.000,00	1.250.000,00	1.400.000,00	

**MUNICÍPIO NOVA PONTE - MG**

CONSOLIDADO - (PREFEITURA CÂMARA DMAE FUNPREV FMS)

09/12/2025

2/29

1,00 ANEXO V - DESPESAS REALIZADAS, ORÇADAS E PREVISTAS  
EXERCÍCIO: 2026

**CONSOLIDADO**

Valores em R\$ 1,00

**PLANO PLURIANUAL 2026 A 2029**  
**Despesas Realizadas, Orcadas e Previstas - Anexo V**

CÓDIGOS	DESCRIÇÃO	DESPESA REALIZADA			ORÇADA	PREVISTA				
		2022	2023	2024		2025	2026	2027	2028	2029
01 0000	- Recursos Ordinários	48.616,37	0,00	0,00	0,00	0,00	0,00	0,00	0,00	0,00
01 0070	- Outros Recursos Não Vincul	15.705,03	0,00	0,00	0,00	0,00	0,00	0,00	0,00	0,00
01 0500	- Recursos não Vincul	0,00	124.754,59	76.529,62	495.300,00	1.000.000,00	1.100.000,00	1.250.000,00	1.400.000,00	1.400.000,00
01 0501	- Outros Recursos não Vincul	0,00	828,00	1.680,00	99.300,00	0,00	0,00	0,00	0,00	0,00
01 0709	- Transferência da Un	0,00	1.400,00	4.757,90	2.100,00	0,00	0,00	0,00	0,00	0,00
01 0711	- Demais Transferênci	0,00	1.792,94	1.400,00	0,00	0,00	0,00	0,00	0,00	0,00
04 0122 0002	2.0106 MANUTENÇÃO DAS ATIVIDADES DA ASSESSORIA DE IMPRENSA	0,00	0,00	0,00	0,00	100.000,00	110.000,00	150.000,00	2.000.000,00	2.000.000,00
3	Despesas Correntes	0,00	0,00	0,00	0,00	100.000,00	110.000,00	150.000,00	2.000.000,00	2.000.000,00
01 0500	- Recursos não Vincul	0,00	0,00	0,00	3.200,00	0,00	0,00	0,00	0,00	0,00
04 0131 0003	2.0106 MANUTENÇÃO DAS ATIVIDADES DA ASSESSORIA DE IMPRENSA	0,00	0,00	0,00	3.200,00	0,00	0,00	0,00	0,00	0,00
3	Despesas Correntes	0,00	0,00	0,00	3.200,00	0,00	0,00	0,00	0,00	0,00
01 0500	- Recursos não Vincul	0,00	0,00	0,00	0,00	0,00	0,00	0,00	0,00	0,00
06 0181 0005	2.0109 MANUTENÇÃO DE CONVÊNIO COM SSP/MG	0,00	0,00	0,00	0,00	200.000,00	220.000,00	250.000,00	280.000,00	280.000,00
3	Despesas Correntes	0,00	0,00	0,00	0,00	200.000,00	220.000,00	250.000,00	280.000,00	280.000,00
01 0500	- Recursos não Vincul	0,00	0,00	0,00	0,00	0,00	0,00	0,00	0,00	0,00
06 0181 0005	2.0110 MANUTENÇÃO DE CONVÊNIO COM POLÍCIA MILITAR DE MG	0,00	0,00	0,00	0,00	100.000,00	110.000,00	120.000,00	150.000,00	150.000,00
3	Despesas Correntes	0,00	0,00	0,00	0,00	100.000,00	110.000,00	120.000,00	150.000,00	150.000,00
01 0500	- Recursos não Vincul	0,00	0,00	0,00	0,00	100.000,00	110.000,00	120.000,00	150.000,00	150.000,00
06 0181 0005	2.0111 MANUTENÇÃO DE CONVÊNIO COM POLÍCIA AMBIENTAL DE MG	0,00	0,00	0,00	0,00	10.000,00	12.000,00	15.000,00	20.000,00	20.000,00
3	Despesas Correntes	0,00	0,00	0,00	0,00	10.000,00	12.000,00	15.000,00	20.000,00	20.000,00
01 0500	- Recursos não Vincul	0,00	0,00	0,00	0,00	10.000,00	12.000,00	15.000,00	20.000,00	20.000,00
06 0181 0005	2.0112 MANUTENÇÃO DE CONVÊNIO COM POLÍCIA RODOVIÁRIA DE MG	0,00	0,00	0,00	0,00	10.000,00	12.000,00	15.000,00	20.000,00	20.000,00
3	Despesas Correntes	0,00	0,00	0,00	0,00	10.000,00	12.000,00	15.000,00	20.000,00	20.000,00
01 0500	- Recursos não Vincul	0,00	0,00	0,00	0,00	10.000,00	12.000,00	15.000,00	20.000,00	20.000,00
06 0183 0005	2.0410 CONCESSÃO SUBVENÇÃO FINANCEIRA CONSERV	0,00	0,00	0,00	0,00	300.000,00	330.000,00	370.000,00	400.000,00	400.000,00
3	Despesas Correntes	0,00	0,00	0,00	0,00	300.000,00	330.000,00	370.000,00	400.000,00	400.000,00
01 0500	- Recursos não Vincul	0,00	0,00	0,00	0,00	300.000,00	330.000,00	370.000,00	400.000,00	400.000,00
02 02 0000	PROCURADORIA GERAL	2.570.119,10	1.580.096,33	3.715.366,17	637.600,00	1.900.000,00	2.100.000,00	2.300.000,00	2.500.000,00	2.500.000,00
03 0092 0003	2.0102 MANUTENÇÃO DAS ATIVIDADES DA PROCURADORIA GERAL	2.570.119,10	1.555.350,08	3.691.856,04	608.600,00	1.900.000,00	2.100.000,00	2.300.000,00	2.500.000,00	2.500.000,00

SIPL

RelatorioDspAnexoVfte\_2018.rpt

**MUNICÍPIO NOVA PONTE - MG**  
**CONSOLIDADO - (PREFEITURA CÂMARA DMAE FUNPREV FMS)**

09/12/2025

1,00

**ANEXO V - DESPESAS REALIZADAS, ORÇADAS E PREVISTAS**  
**EXERCÍCIO: 2026**

**CONSOLIDADO**

Valores em R\$ 1,00

**PLANO PLURIANUAL 2026 A 2029**  
**Despesas Realizadas, Orcadas e Previstas - Anexo V**

CÓDIGOS	DESCRIÇÃO	DESPESA REALIZADA					ORÇADA	PREVISTA				
		2022	2023	2024	2025	2026		2027	2028	2029		
3	Despesas Correntes	2.570.119,10	1.555.350,08	3.691.856,04	603.700,00	1.900.000,00	2.100.000,00	2.300.000,00	2.500.000,00			
	01 0000 - Recursos Ordinários	2.094.842,61	0,00	0,00	0,00	0,00	0,00	0,00	0,00			
	01 0036 - Auxílio Financeiro	32.000,00	0,00	0,00	0,00	0,00	0,00	0,00	0,00			
	01 0070 - Outros Recursos Não Vinculados	443.276,49	0,00	0,00	0,00	0,00	0,00	0,00	0,00			
	01 0500 - Recursos não Vinculados	0,00	1.296.935,99	3.691.856,04	476.400,00	1.900.000,00	2.100.000,00	2.300.000,00	2.500.000,00			
	01 0501 - Outros Recursos não Vinculados	0,00	49.177,28	0,00	95.300,00	0,00	0,00	0,00	0,00			
	01 0709 - Transferência da União	0,00	32.000,00	0,00	32.000,00	0,00	0,00	0,00	0,00			
	01 0711 - Demais Transferências	0,00	177.236,81	0,00	0,00	0,00	0,00	0,00	0,00			
4	Despesas de Capital	0,00	0,00	0,00	4.900,00	0,00	0,00	0,00	0,00			
	01 0500 - Recursos não Vinculados	0,00	0,00	0,00	4.900,00	0,00	0,00	0,00	0,00			
03 0092 0003	2.0421 CONSORCIO CIDES - PROTEÇÃO E DEFESA AO CONSUMIDOR PROCON	0,00	24.746,25	23.510,13	29.000,00	0,00	0,00	0,00	0,00			
3	Despesas Correntes	0,00	24.740,00	23.503,88	28.000,00	0,00	0,00	0,00	0,00			
	01 0500 - Recursos não Vinculados	0,00	24.740,00	19.743,26	28.000,00	0,00	0,00	0,00	0,00			
	01 0501 - Outros Recursos não Vinculados	0,00	0,00	3.760,62	0,00	0,00	0,00	0,00	0,00			
4	Despesas de Capital	0,00	6,25	6,25	1.000,00	0,00	0,00	0,00	0,00			
	01 0500 - Recursos não Vinculados	0,00	6,25	6,25	1.000,00	0,00	0,00	0,00	0,00			
	01 0501 - Outros Recursos não Vinculados	0,00	0,00	1,00	0,00	0,00	0,00	0,00	0,00			
02 03	SECRETARIA MUNICIPAL DE ADM. E	9.500.741,86	10.304.355,40	11.444.911,58	10.669.812,04	12.011.000,00	13.262.000,00	14.648.000,00	16.250.000,00			
02 03 0000	2.0103 MANUTENÇÃO DE CONVENIO COM O TIMG	9.500.741,86	10.304.355,40	11.444.911,58	10.669.812,04	12.011.000,00	13.262.000,00	14.648.000,00	16.250.000,00			
03 0092 0003	Despesas Correntes	0,00	0,00	22.290,32	221.600,00	0,00	0,00	0,00	0,00			
	01 0500 - Recursos não Vinculados	0,00	0,00	22.290,32	221.600,00	0,00	0,00	0,00	0,00			
04 0122 0002	2.0138 AJUDA FINANCEIRA A ENTIDADES S/ENS LUCRATIVOS	0,00	0,00	0,00	5.000,00	6.000,00	7.000,00	8.000,00	10.000,00			
3	Despesas Correntes	0,00	0,00	0,00	5.000,00	6.000,00	7.000,00	8.000,00	10.000,00			
	01 0500 - Recursos não Vinculados	0,00	0,00	0,00	5.000,00	6.000,00	7.000,00	8.000,00	10.000,00			
04 0123 0004	1.0102 AQUISIÇÃO DE EQUIPAMENTOS PARA USO DA SECRETARIA	49.902,00	100.230,00	239.379,00	1.040.500,00	400.000,00	440.000,00	590.000,00	600.000,00			
3	Despesas Correntes	0,00	0,00	0,00	0,00	200.000,00	220.000,00	250.000,00	300.000,00			
	01 0500 - Recursos não Vinculados	0,00	0,00	0,00	0,00	200.000,00	220.000,00	250.000,00	300.000,00			
4	Despesas de Capital	49.902,00	100.230,00	239.379,00	1.040.500,00	200.000,00	220.000,00	250.000,00	300.000,00			
	01 0000 - Recursos Ordinários	20.350,00	0,00	0,00	0,00	0,00	0,00	0,00	0,00			
	01 0070 - Outros Recursos Não Vinculados	6.850,00	0,00	0,00	0,00	0,00	0,00	0,00	0,00			
	01 0092 - ALIENAÇÃO DE BENS	22.702,00	0,00	0,00	0,00	0,00	0,00	0,00	0,00			

SIPL

RelatorioDspAnexoVfte\_2018.rpt

**MUNICÍPIO NOVA PONTE - MG**

CONSOLIDADO - (PREFEITURA CÂMARA DMAE FUNPREV FMS)

1,00 ANEXO V - DESPESAS REALIZADAS, ORÇADAS E PREVISTAS  
EXERCÍCIO: 2026

**PLANO PLURIANUAL 2026 A 2029**  
**Despesas Realizadas, Orçadas e Previstas - Anexo V**

**CONSOLIDADO**

Valores em R\$ 1,00

CÓDIGOS	DESCRIÇÃO	DESPESA REALIZADA			ORÇADA	PREVISTA				
		2022	2023	2024		2025	2026	2027	2028	2029
04 0123 0004	2.0107 MANUTENÇÃO DAS ATIVIDADES ADMINISTRATIVAS DA SECRETARIA	5.735.275,29	6.170.970,36	7.235.487,93	5.389.412,04	5.800.000,00	6.380.000,00	7.000.000,00	7.750.000,00	
3	Despesas Correntes	5.735.275,29	6.170.970,36	7.235.487,93	5.389.412,04	5.800.000,00	6.380.000,00	7.000.000,00	7.750.000,00	
	01 0000 - Recursos Ordinários	4.751.456,59	0,00	0,00	0,00	0,00	0,00	0,00	0,00	
	01 0017 - CONTRIBUIÇÃO PARA C	26.603,59	0,00	0,00	0,00	0,00	0,00	0,00	0,00	
	01 0036 - Auxílio Financeiro	143.920,74	0,00	0,00	0,00	0,00	0,00	0,00	0,00	
	01 0064 - Emendas Parlamentar	46.179,58	0,00	0,00	0,00	0,00	0,00	0,00	0,00	
	01 0070 - Outros Recursos Não	693.047,94	0,00	0,00	0,00	0,00	0,00	0,00	0,00	
	01 0092 - ALIENAÇÃO DE BENS	74.066,85	0,00	0,00	0,00	0,00	0,00	0,00	0,00	
	01 0500 - Recursos não Vincul	0,00	5.665.172,81	6.884.200,82	4.357.112,04	5.800.000,00	6.380.000,00	7.000.000,00	7.750.000,00	
	01 0501 - Outros Recursos não	0,00	134.825,00	153.280,94	227.300,00	0,00	0,00	0,00	0,00	
	01 0570 - Transferências do G	0,00	0,00	0,00	500,00	0,00	0,00	0,00	0,00	
	01 0571 - Transferências do E	0,00	0,00	31.911,10	0,00	0,00	0,00	0,00	0,00	
	01 0701 - Outras Transferenci	0,00	0,00	683,69	55.000,00	0,00	0,00	0,00	0,00	
	01 0706 - Transferência Espec	0,00	0,00	144,01	1.000,00	0,00	0,00	0,00	0,00	
	01 0708 - Transferência da Un	0,00	11,00	12,00	1.000,00	0,00	0,00	0,00	0,00	
	01 0709 - Transferência da Un	0,00	11,50	12,00	1.000,00	0,00	0,00	0,00	0,00	
	01 0710 - Transferência Espec	0,00	172.173,82	87.914,76	195.000,00	0,00	0,00	0,00	0,00	
	01 0711 - Demais Transferenci	0,00	0,00	96,04	500.000,00	0,00	0,00	0,00	0,00	
	01 0716 - Transferências Dest	0,00	148.926,47	0,00	0,00	0,00	0,00	0,00	0,00	
	01 0718 - Auxílio Financeiro	0,00	0,00	1.310,40	0,00	0,00	0,00	0,00	0,00	
	01 0751 - Recursos da Contrib	0,00	6.293,56	0,00	0,00	0,00	0,00	0,00	0,00	
	01 0755 - Recursos de Alienaç	0,00	43.534,20	54.060,42	52.500,00	0,00	0,00	0,00	0,00	
06 0181 0005	2.0109 MANUTENÇÃO DE CONVÊNIO COM SSP/MG	219.019,77	208.353,01	228.851,89	241.000,00	0,00	0,00	0,00	0,00	
3	Despesas Correntes	219.019,77	208.353,01	228.851,89	241.000,00	0,00	0,00	0,00	0,00	
	01 0000 - Recursos Ordinários	209.314,55	0,00	0,00	0,00	0,00	0,00	0,00	0,00	
	01 0017 - CONTRIBUIÇÃO PARA C	7.781,59	0,00	0,00	0,00	0,00	0,00	0,00	0,00	
	01 0070 - Outros Recursos Não	1.923,63	0,00	0,00	0,00	0,00	0,00	0,00	0,00	
	01 0500 - Recursos não Vincul	0,00	197.087,41	219.287,69	220.000,00	0,00	0,00	0,00	0,00	

**MUNICÍPIO NOVA PONTE - MG**  
**CONSOLIDADO - (PREFEITURA CÂMARA DMAE FUNPREV FMS)**  
**ANEXO V - DESPESAS REALIZADAS, ORÇADAS E PREVISTAS**  
**EXERCÍCIO: 2026**

1,00

**CONSOLIDADO**

Valores em R\$ 1,00

**PLANO PLURIANUAL 2026 A 2029**  
**Despesas Realizadas, Orcadas e Previstas - Anexo V**

CÓDIGOS	DESCRIÇÃO	DESPESA REALIZADA					ORÇADA	PREVISTA				
		2022	2023	2024	2025	2026		2027	2028	2029		
06 0181 0005	01 0501 - Outros Recursos não Vincul	0,00	200,00	0,00	1.000,00	0,00	0,00	0,00	0,00	0,00		
	01 0709 - Transferência da Un	0,00	2.486,25	0,00	5.000,00	0,00	0,00	0,00	0,00			
	01 0751 - Recursos de Contrib MILITAR DE MG	0,00	8.579,35	9.564,20	15.000,00	0,00	0,00	0,00	0,00			
06 0181 0005	2.0110 MANUTENÇÃO DE CONVENIO COM POLICIA	70.022,93	43.276,68	41.593,62	129.000,00	0,00	0,00	0,00	0,00			
3	Despesas Correntes	70.022,93	43.276,68	41.593,62	129.000,00	0,00	0,00	0,00	0,00			
	01 0000 - Recursos Ordinários	68.205,52	0,00	0,00	0,00	0,00	0,00	0,00	0,00			
	01 0070 - Outros Recursos Não Vincul	1.817,41	0,00	0,00	0,00	0,00	0,00	0,00	0,00			
	01 0500 - Recursos não Vincul	0,00	32.758,38	41.593,62	113.000,00	0,00	0,00	0,00	0,00			
	01 0709 - Transferência da Un	0,00	10.518,30	0,00	15.000,00	0,00	0,00	0,00	0,00			
06 0181 0005	01 0751 - Recursos da Contrib AMBIENTAL DE MG	0,00	0,00	0,00	1.000,00	0,00	0,00	0,00	0,00			
	2.0111 MANUTENÇÃO DE CONVENIO COM POLICIA	10.758,65	4.109,68	1.155,11	8.500,00	0,00	0,00	0,00	0,00			
	Despesas Correntes	10.758,65	4.109,68	1.155,11	8.500,00	0,00	0,00	0,00	0,00			
	01 0000 - Recursos Ordinários	9.269,43	0,00	0,00	0,00	0,00	0,00	0,00	0,00			
	01 0070 - Outros Recursos Não Vincul	1.489,22	0,00	0,00	0,00	0,00	0,00	0,00	0,00			
06 0181 0005	01 0500 - Recursos não Vincul	0,00	3.629,68	1.155,11	7.500,00	0,00	0,00	0,00	0,00			
	01 0501 - Outros Recursos não Vincul	0,00	480,00	0,00	1.000,00	0,00	0,00	0,00	0,00			
	2.0112 MANUTENÇÃO DE CONVENIO COM POLICIA	7.286,12	4.676,84	1.949,71	8.500,00	0,00	0,00	0,00	0,00			
	Despesas Correntes	7.286,12	4.676,84	1.949,71	8.500,00	0,00	0,00	0,00	0,00			
	01 0000 - Recursos Ordinários	7.182,46	0,00	0,00	0,00	0,00	0,00	0,00	0,00			
06 0182 0002	01 0070 - Outros Recursos Não Vincul	103,66	0,00	0,00	0,00	0,00	0,00	0,00	0,00			
	01 0500 - Recursos não Vincul	0,00	4.585,08	1.949,71	8.000,00	0,00	0,00	0,00	0,00			
	01 0501 - Outros Recursos não Vincul	0,00	91,76	0,00	500,00	0,00	0,00	0,00	0,00			
	2.0422 CONSORCIO CIDDS - CIRRD Redução do Risco de Desastres -	0,00	0,00	0,00	27.000,00	0,00	0,00	0,00	0,00			
	Despesas Correntes	0,00	0,00	0,00	26.000,00	0,00	0,00	0,00	0,00			
06 0183 0005	01 0500 - Recursos não Vincul	0,00	0,00	0,00	26.000,00	0,00	0,00	0,00	0,00			
	Despesas de Capital	0,00	0,00	0,00	1.000,00	0,00	0,00	0,00	0,00			
	01 0500 - Recursos não Vincul	0,00	0,00	0,00	1.000,00	0,00	0,00	0,00	0,00			
	2.0410 CONCESSÃO SUBVENÇÃO FINANCEIRA CONSEP	285.600,00	271.320,00	261.800,00	226.400,00	0,00	0,00	0,00	0,00			
	Despesas Correntes	285.600,00	271.320,00	261.800,00	226.400,00	0,00	0,00	0,00	0,00			
3	01 0070 - Outros Recursos Não Vincul	285.600,00	0,00	0,00	0,00	0,00	0,00	0,00	0,00			
	01 0500 - Recursos não Vincul	0,00	199.920,00	242.760,00	120.000,00	0,00	0,00	0,00	0,00			
	01 0501 - Outros Recursos não Vincul	0,00	47.600,00	19.040,00	71.400,00	0,00	0,00	0,00	0,00			
	Despesas Correntes	0,00	0,00	0,00	0,00	0,00	0,00	0,00	0,00			
	01 0500 - Recursos não Vincul	0,00	0,00	0,00	0,00	0,00	0,00	0,00	0,00			

**MUNICÍPIO NOVA PONTE - MG**

CONSOLIDADO - (PREFEITURA CÂMARA DMAE FUNPREV FMS)

ANEXO V - DESPESAS REALIZADAS, ORÇADAS E PREVISTAS

EXERCÍCIO: 2026

**CONSOLIDADO**

Valores em R\$ 1,00

**PLANO PLURIANUAL 2026 A 2029**  
**Despesas Realizadas, Orcadas e Previstas - Anexo V**

CÓDIGOS	DESCRIÇÃO	DESPESA REALIZADA			ORÇADA	PREVISTA			
		2022	2023	2024		2025	2026	2027	2028
11 0331 0006	2.0114 CONTRIBUIÇÃO PARA FORMAÇÃO DO PASEP	902.326,60	930.086,92	1.165.094,08	841.900,00	1.000.000,00	1.100.000,00	1.210.000,00	1.350.000,00
3	Despesas Correntes	902.326,60	930.086,92	1.165.094,08	841.900,00	1.000.000,00	1.100.000,00	1.210.000,00	1.350.000,00
	01 0000 - Recursos Ordinários	804.947,43	0,00	0,00	0,00	0,00	0,00	0,00	0,00
	01 0008 - Compensação Financeira	12.022,02	0,00	0,00	0,00	0,00	0,00	0,00	0,00
	01 0016 - CONTRIBUIÇÃO DE INT	163,72	0,00	0,00	0,00	0,00	0,00	0,00	0,00
	01 0060 - Transferência da Un	5.302,08	0,00	0,00	0,00	0,00	0,00	0,00	0,00
	01 0070 - Outros Recursos Não	74.192,73	0,00	0,00	0,00	0,00	0,00	0,00	0,00
	01 0075 - Royalties do Petról	5.698,62	0,00	0,00	0,00	0,00	0,00	0,00	0,00
	01 0500 - Recursos não Vincul	0,00	595.669,54	1.023.286,50	480.000,00	1.000.000,00	1.100.000,00	1.210.000,00	1.350.000,00
	01 0501 - Outros Recursos não	0,00	37.102,83	43.184,83	40.000,00	0,00	0,00	0,00	0,00
	01 0573 - Royalties do Petról	0,00	5.172,67	5.572,06	5.000,00	0,00	0,00	0,00	0,00
	01 0708 - Transferência da Un	0,00	837,52	449,61	1.000,00	0,00	0,00	0,00	0,00
	01 0709 - Transferência da Un	0,00	239.415,48	92.373,30	315.400,00	0,00	0,00	0,00	0,00
	01 0711 - Demais Transferênci	0,00	51.855,84	0,00	0,00	0,00	0,00	0,00	0,00
	01 0750 - Recursos da Contrib	0,00	33,04	227,78	500,00	0,00	0,00	0,00	0,00
28 0843 0007	1.0121 MANUTENÇÃO DOS COMPROMISSOS DA DÍVIDA FUNDADA INTERNA	452.763,72	451.761,55	438.881,41	700.000,00	2.500.000,00	2.800.000,00	3.100.000,00	3.400.000,00
4	Despesas de Capital	452.763,72	451.761,55	438.881,41	700.000,00	2.500.000,00	2.800.000,00	3.100.000,00	3.400.000,00
	01 0000 - Recursos Ordinários	452.763,72	0,00	0,00	0,00	0,00	0,00	0,00	0,00
	01 0500 - Recursos não Vincul	0,00	451.761,55	438.881,41	650.000,00	2.500.000,00	2.800.000,00	3.100.000,00	3.400.000,00
	01 0501 - Outros Recursos não	0,00	0,00	0,00	50.000,00	0,00	0,00	0,00	0,00
28 0843 0007	2.0115 MANUTENÇÃO DOS COMPROMISSOS DA DÍVIDA FUNDADA INTERNA	1.767.786,78	2.119.570,36	1.788.428,51	1.150.000,00	1.000.000,00	1.100.000,00	1.250.000,00	1.400.000,00
3	Despesas Correntes	1.767.786,78	2.119.570,36	1.788.428,51	1.150.000,00	1.000.000,00	1.100.000,00	1.250.000,00	1.400.000,00
	01 0000 - Recursos Ordinários	1.767.786,78	0,00	0,00	0,00	0,00	0,00	0,00	0,00
	01 0500 - Recursos não Vincul	0,00	1.609.010,06	901.825,21	1.100.000,00	1.000.000,00	1.100.000,00	1.250.000,00	1.400.000,00
	01 0501 - Outros Recursos não	0,00	510.560,30	886.603,30	50.000,00	0,00	0,00	0,00	0,00
99 0999 9999	9.0999 RESERVA DE CONTINGENCIA	0,00	0,00	0,00	681.000,00	1.305.000,00	1.435.000,00	1.580.000,00	1.740.000,00
9	Reserva de Contingência ou Reserva do RPPS	0,00	0,00	0,00	681.000,00	1.305.000,00	1.435.000,00	1.580.000,00	1.740.000,00
	01 0500 - Recursos não Vincul	0,00	0,00	0,00	681.000,00	1.305.000,00	1.435.000,00	1.580.000,00	1.740.000,00
02 05 0000	SECRETARIA MUNICIPAL DE OBRAS I	15.865.714,67	15.805.124,87	28.472.271,13	18.025.250,00	32.720.000,00	28.155.000,00	32.160.000,00	44.480.000,00
04 0122 0012	1.0103 CONSTRUÇÃO, AMPLIAÇÃO E/OU REFORMA DE PRÉDIOS PÚBLICOS	15.865.714,67	15.805.124,87	28.472.271,13	18.025.250,00	32.720.000,00	28.155.000,00	32.160.000,00	44.480.000,00
SIPL		0,00	0,00	747.158,58	3.200,00	500.000,00	600.000,00	650.000,00	7.000.000,00

**MUNICÍPIO NOVA PONTE - MG**

CONSOLIDADO - (PREFEITURA CÂMARA DMAE FUNPREV FMS)

ANEXO V - DESPESAS REALIZADAS, ORÇADAS E PREVISTAS

EXERCÍCIO: 2026

**CONSOLIDADO**

Valores em R\$ 1,00

**PLANO PLURIANUAL 2026 A 2029**  
**Despesas Realizadas, Orcadas e Previstas - Anexo V**

CÓDIGOS	DESCRIÇÃO	DESPESA REALIZADA				ORÇADA	PREVISTA			
		2022	2023	2024	2025		2026	2027	2028	2029
4	Despesas de Capital	0,00	0,00	747.158,58	3.200,00	500.000,00	600.000,00	650.000,00	7.000.000,00	
	01 0500 - Recursos não Vincul	0,00	0,00	0,00	3.200,00	500.000,00	600.000,00	650.000,00	7.000.000,00	
	01 0706 - Transferência Espec	0,00	0,00	552.276,14	0,00	0,00	0,00	0,00	0,00	
	01 0755 - Recursos de Alienaç	0,00	0,00	194.882,44	0,00	0,00	0,00	0,00	0,00	
15 0451	1.0104 CONSTRUÇÃO, AMPLIAÇÃO E/OU REFORMA DE VIAS URBANAS	233.000,00	237.155,35	824.009,75	4.809.600,00	3.370.000,00	3.030.000,00	3.140.000,00	3.280.000,00	
4	Despesas de Capital	233.000,00	237.155,35	824.009,75	4.809.600,00	3.370.000,00	3.030.000,00	3.140.000,00	3.280.000,00	
	01 0000 - Recursos Ordinários	51.702,70	0,00	0,00	0,00	0,00	0,00	0,00	0,00	
	01 0081 - Outras Transferenci	181.297,30	0,00	0,00	0,00	0,00	0,00	0,00	0,00	
	01 0500 - Recursos não Vincul	0,00	0,00	185.995,66	292.600,00	3.370.000,00	3.030.000,00	3.140.000,00	3.280.000,00	
	01 0501 - Outros Recursos não	0,00	0,00	0,00	14.000,00	0,00	0,00	0,00	0,00	
	01 0701 - Outras Transferenci	0,00	0,00	0,00	490.000,00	0,00	0,00	0,00	0,00	
	01 0706 - Transferência Espec	0,00	0,00	282.456,04	0,00	0,00	0,00	0,00	0,00	
	01 0708 - Transferência da Un	0,00	0,00	237.678,67	0,00	0,00	0,00	0,00	0,00	
	01 0754 - Recursos de Operaçõ	0,00	0,00	0,00	13.000,00	0,00	0,00	0,00	0,00	
	01 0755 - Recursos de Alienaç	0,00	0,00	117.879,38	0,00	0,00	0,00	0,00	0,00	
15 0451	1.0105 CONSTRUÇÃO, AMPLIAÇÃO E/OU REFORMA DE REDES DE LIMPEZA PÚBLICA	152.806,97	606.804,11	1.262.414,57	144.600,00	50.000,00	1.000.000,00	2.000.000,00	3.000.000,00	
4	Despesas de Capital	152.806,97	606.804,11	1.262.414,57	144.600,00	50.000,00	1.000.000,00	2.000.000,00	3.000.000,00	
	01 0017 - CONTRIBUIÇÃO PARA C	0,00	0,00	0,00	0,00	0,00	0,00	0,00	0,00	
	01 0500 - Recursos não Vincul	0,00	0,00	0,00	56.000,00	50.000,00	1.000.000,00	2.000.000,00	3.000.000,00	
	01 0751 - Recursos de Contrib	0,00	0,00	606.804,11	88.600,00	0,00	0,00	0,00	0,00	
15 0452	1.0056 AQUISIÇÃO DE IMOVEIS	0,00	0,00	1.262.414,57	0,00	1.000.000,00	0,00	0,00	0,00	
4	Despesas de Capital	0,00	0,00	1.262.414,57	0,00	1.000.000,00	0,00	0,00	0,00	
	01 0560 - Recursos não Vincul	0,00	0,00	0,00	0,00	1.000.000,00	0,00	0,00	0,00	
15 0452	1.0107 AQUISIÇÃO DE EQUIPAMENTOS DE USO SERVIÇOS URBANOS	757.500,00	8.850,00	6.000,00	663.000,00	200.000,00	220.000,00	250.000,00	300.000,00	
4	Despesas de Capital	757.500,00	8.850,00	6.000,00	663.000,00	200.000,00	220.000,00	250.000,00	300.000,00	
	01 0000 - Recursos Ordinários	261.500,00	0,00	0,00	0,00	0,00	0,00	0,00	0,00	
	01 0093 - ALIENAÇÃO DE BENS	496.000,00	0,00	0,00	0,00	0,00	0,00	0,00	0,00	
	01 0500 - Recursos não Vincul	0,00	0,00	0,00	200.000,00	200.000,00	220.000,00	250.000,00	300.000,00	
	01 0708 - Transferência da Un	0,00	0,00	0,00	13.000,00	0,00	0,00	0,00	0,00	
	01 0755 - Recursos de Alienaç	0,00	8.850,00	6.000,00	450.000,00	0,00	0,00	0,00	0,00	
15 0452	2.0116 MANUTENÇÃO DAS ATIVIDADES DA SECRETARIA OBRAS F SERV PÚBLICOS	8.612.291,47	9.216.692,70	13.682.655,64	8.755.600,00	11.600.000,00	12.800.000,00	14.100.000,00	15.500.000,00	
3	Despesas Correntes	8.612.291,47	9.216.692,70	13.682.655,64	8.755.600,00	11.600.000,00	12.800.000,00	14.100.000,00	15.500.000,00	

SIPL

**MUNICÍPIO NOVA PONTE - MG**  
**CONSOLIDADO - (PREFEITURA CÂMARA DMAE FUNPREV FMS)**

09/12/2025

1,00

**ANEXO V - DESPESAS REALIZADAS, ORÇADAS E PREVISTAS**

EXERCÍCIO: 2026

**CONSOLIDADO**

Valores em R\$ 1,00

**PLANO PLURIANUAL 2026 A 2029**

**Despesas Realizadas, Orcadas e Previstas - Anexo V**

CÓDIGOS	DESCRIÇÃO	DESPESA REALIZADA			ORÇADA	PREVISTA				
		2022	2023	2024		2025	2026	2027	2028	2029
01 0000 - Recursos Ordinários		8.115.501,41	0,00	0,00	0,00	0,00	0,00	0,00	0,00	0,00
01 0017 - CONTRIBUIÇÃO PARA C		85.333,70	0,00	0,00	0,00	0,00	0,00	0,00	0,00	0,00
01 0036 - Auxílio Financeiro		18.916,10	0,00	0,00	0,00	0,00	0,00	0,00	0,00	0,00
01 0070 - Outros Recursos Não Vinculados		384.954,59	0,00	0,00	0,00	0,00	0,00	0,00	0,00	0,00
01 0081 - Outras Transferências		7.585,67	0,00	0,00	0,00	0,00	0,00	0,00	0,00	0,00
01 0500 - Recursos não Vinculados		0,00	8.510.612,94	11.792.537,95	7.497.500,00	11.600.000,00	12.800.000,00	14.100.000,00	15.500.000,00	0,00
01 0501 - Outros Recursos não Vinculados		0,00	87.989,63	381.230,33	368.100,00	0,00	0,00	0,00	0,00	0,00
01 0701 - Outras Transferências		0,00	0,00	35,00	0,00	0,00	0,00	0,00	0,00	0,00
01 0706 - Transferência Especial		0,00	0,00	44.464,88	0,00	0,00	0,00	0,00	0,00	0,00
01 0709 - Transferência da Unidade		0,00	472.298,78	1.358.962,96	270.000,00	0,00	0,00	0,00	0,00	0,00
01 0710 - Transferência Especial		0,00	0,00	72,00	500.000,00	0,00	0,00	0,00	0,00	0,00
01 0711 - Demais Transferências		0,00	28.449,10	4.708,68	0,00	0,00	0,00	0,00	0,00	0,00
01 0749 - Outras vinculações		0,00	0,00	59,16	0,00	0,00	0,00	0,00	0,00	0,00
01 0751 - Recursos da Contabilidade		0,00	117.342,25	100.584,68	120.000,00	0,00	0,00	0,00	0,00	0,00
15 0452 0013 2.0117 MANUTENÇÃO DAS ATIVIDADES DO SISTEMA DE ILUMINAÇÃO PÚBLICA		1.953.325,30	453.828,59	516.950,94	825.000,00	550.000,00	605.000,00	670.000,00	750.000,00	750.000,00
3 Despesas Correntes		1.953.325,30	453.828,59	516.950,94	825.000,00	550.000,00	605.000,00	670.000,00	750.000,00	750.000,00
01 0000 - Recursos Ordinários		180.535,77	0,00	0,00	0,00	0,00	0,00	0,00	0,00	0,00
01 0008 - Compensação Financeira		1.204.949,69	0,00	0,00	0,00	0,00	0,00	0,00	0,00	0,00
01 0017 - CONTRIBUIÇÃO PARA C		567.839,84	0,00	0,00	0,00	0,00	0,00	0,00	0,00	0,00
01 0500 - Recursos não Vinculados		0,00	0,00	2.707,95	5.000,00	550.000,00	605.000,00	670.000,00	750.000,00	750.000,00
01 0751 - Recursos da Contabilidade		0,00	453.828,59	514.242,99	820.000,00	0,00	0,00	0,00	0,00	0,00
15 0452 0013 2.0418 INDENIZAÇÃO DESAPROPRIAÇÃO DE IMÓVEL		0,00	111.688,85	218.523,92	3.000,00	0,00	0,00	0,00	0,00	0,00
4 Despesas de Capital		0,00	111.688,85	218.523,92	3.000,00	0,00	0,00	0,00	0,00	0,00
01 0500 - Recursos não Vinculados		0,00	0,00	20.515,12	0,00	0,00	0,00	0,00	0,00	0,00
01 0501 - Outros Recursos não Vinculados		0,00	0,00	198.008,80	0,00	0,00	0,00	0,00	0,00	0,00
01 0709 - Transferência da Unidade		0,00	491,65	0,00	1.000,00	0,00	0,00	0,00	0,00	0,00
01 0755 - Recursos de Alienação		0,00	111.197,20	0,00	2.000,00	0,00	0,00	0,00	0,00	0,00
15 0452 0014 1.0106 CONSTRUÇÃO, AMPLIAÇÃO E/OU REFORMA DE PARQUES, PRAÇAS E JARDINS		0,00	0,00	0,00	63.500,00	6.000.000,00	6.000.000,00	7.000.000,00	8.000.000,00	8.000.000,00
4 Despesas de Capital		0,00	0,00	0,00	63.500,00	6.000.000,00	6.000.000,00	7.000.000,00	8.000.000,00	8.000.000,00
01 0500 - Recursos não Vinculados		0,00	0,00	0,00	63.500,00	6.000.000,00	6.000.000,00	7.000.000,00	8.000.000,00	8.000.000,00
17 0512 0015 1.0108 OBRAS RELACIONADAS AO SISTEMA DE ESGOTOS, ÁGUA E DRENAGEM PLUVIAL		0,00	1.998.714,02	6.975.173,36	18.200,00	6.000.000,00	100.000,00	150.000,00	2.000.000,00	2.000.000,00
4 Despesas de Capital		0,00	1.998.714,02	6.975.173,36	18.200,00	6.000.000,00	100.000,00	150.000,00	2.000.000,00	2.000.000,00

SIPPL

RelatorioDspAnexoVFe\_2018.rpt

**MUNICÍPIO NOVA PONTE - MG**

CONSOLIDADO - (PREFEITURA CÂMARA DMÁE FUNPREV - FMS)

ANEXO V - DESPESAS REALIZADAS, ORÇADAS E PREVISTAS

EXERCÍCIO: 2026

**CONSOLIDADO**

Valores em R\$ 1,00

**PLANO PLURIANUAL 2026 A 2029**  
**Despesas Realizadas, Orcadas e Previstas - Anexo V**

CÓDIGOS	DESCRIÇÃO	DESPESA REALIZADA				ORÇADA	PREVISTA			
		2022	2023	2024	2025		2026	2027	2028	2029
01 0500 - Recursos não Vincul		0,00	0,00	2.394.975,95	18.200,00	6.000.000,00	100.000,00	150.000,00	2.000.000,00	
01 0701 - Outras Transferênci		0,00	0,00	277.944,85	0,00	0,00	0,00	0,00	0,00	
01 0706 - Transferência Espec		0,00	983.909,02	886.097,49	0,00	0,00	0,00	0,00	0,00	
01 0709 - Transferência da Un		0,00	0,00	581.432,00	0,00	0,00	0,00	0,00	0,00	
01 0710 - Transferência Espec		0,00	1.014.805,00	1.269.949,79	0,00	0,00	0,00	0,00	0,00	
01 0711 - Demais Transferênci		0,00	0,00	11.665,36	0,00	0,00	0,00	0,00	0,00	
01 0749 - Outras vinculações		0,00	0,00	352.008,86	0,00	0,00	0,00	0,00	0,00	
01 0755 - Recursos de Alieneq		0,00	0,00	1.201.099,06	0,00	0,00	0,00	0,00	0,00	
26 0782 0013 2 0119	MANUTENÇÃO DAS ATIVIDADES DE TRANSPORTE URBANO E RURAL	4.156.790,93	3.171.391,25	4.239.384,37	2.733.300,00	3.250.000,00	3.550.000,00	3.900.000,00	4.300.000,00	
3	Despesas Correntes	4.156.790,93	3.171.391,25	4.239.384,37	2.733.300,00	3.250.000,00	3.550.000,00	3.900.000,00	4.300.000,00	
01 0000 - Recursos Ordinários		3.459.485,57	0,00	0,00	0,00	0,00	0,00	0,00	0,00	
01 0016 - CONTRIBUIÇÃO DE INT		14.374,96	0,00	0,00	0,00	0,00	0,00	0,00	0,00	
01 0017 - CONTRIBUIÇÃO PARA C		5.767,79	0,00	0,00	0,00	0,00	0,00	0,00	0,00	
01 0036 - Auxílio Financeiro		104.260,70	0,00	0,00	0,00	0,00	0,00	0,00	0,00	
01 0070 - Outros Recursos Não		572.901,91	0,00	0,00	0,00	0,00	0,00	0,00	0,00	
01 0500 - Recursos não Vincul		0,00	1.832.528,26	3.012.552,73	1.546.800,00	3.250.000,00	3.550.000,00	3.900.000,00	4.300.000,00	
01 0501 - Outros Recursos não		0,00	14.013,00	19.975,62	218.000,00	0,00	0,00	0,00	0,00	
01 0709 - Transferência da Un		0,00	1.296.295,34	1.177.902,90	950.000,00	0,00	0,00	0,00	0,00	
01 0711 - Demais Transferênci		0,00	16.358,61	0,00	0,00	0,00	0,00	0,00	0,00	
01 0750 - Recursos de Contab		0,00	5.412,77	22.907,36	500,00	0,00	0,00	0,00	0,00	
01 0751 - Recursos de Contab		0,00	6.783,27	6.045,76	18.000,00	0,00	0,00	0,00	0,00	
26 0782 0016 1 0109	OBRAS E EQUIPAMENTOS PARA MELHORIA DE ESTRADAS VICINAIS	0,00	0,00	0,00	6.250,00	200.000,00	250.000,00	300.000,00	350.000,00	
4	Despesas de Capital	0,00	0,00	0,00	6.250,00	200.000,00	250.000,00	300.000,00	350.000,00	
01 0500 - Recursos não Vincul		0,00	0,00	0,00	6.250,00	200.000,00	250.000,00	300.000,00	350.000,00	
02 06	SECRETARIA MUNICIPAL DE EDUCAC	30.842.095,99	31.257.209,17	36.370.057,04	29.874.452,88	37.500.000,00	41.590.000,00	46.030.000,00	50.490.000,00	
02 06 0000		30.842.095,99	31.257.209,17	36.370.057,04	29.874.452,88	37.500.000,00	41.590.000,00	46.030.000,00	50.490.000,00	
12 0306 0017 2 0120	MANUTENÇÃO DAS ATIVIDADES DA MERENDA ESCOLAR	2.579.235,85	4.127.285,58	5.015.088,27	2.671.300,00	2.700.000,00	3.000.000,00	3.260.000,00	3.600.000,00	
3	Despesas Correntes	2.579.235,85	4.127.285,58	5.015.088,27	2.671.300,00	2.700.000,00	3.000.000,00	3.260.000,00	3.600.000,00	
01 0000 - Recursos Ordinários		1.404.703,95	0,00	0,00	0,00	0,00	0,00	0,00	0,00	
01 0036 - Auxílio Financeiro		115.923,35	0,00	0,00	0,00	0,00	0,00	0,00	0,00	
01 0044 - TRANSFERÊNCIAS DE R		205.343,91	0,00	0,00	0,00	0,00	0,00	0,00	0,00	
01 0047 - TRANSFERENCIA DO SA		846.118,66	0,00	0,00	0,00	0,00	0,00	0,00	0,00	

**MUNICÍPIO NOVA PONTE - MG**

CONSOLIDADO - (PREFEITURA CÂMARA DMAE FUNPREV FMS)

ANEXO V - DESPESAS REALIZADAS, ORÇADAS E PREVISTAS

EXERCÍCIO: 2026

**CONSOLIDADO**

Valores em R\$ 1,00

**PLANO PLURIANUAL 2026 A 2029**  
**Despesas Realizadas, Orcadas e Previstas - Anexo V**

CÓDIGOS	DESCRIÇÃO	DESPESA REALIZADA			ORÇADA	PREVISTA			
		2022	2023	2024		2025	2026	2027	2028
01 0070 - Outros Recursos Não Vincul		7.145,98	0,00	0,00	0,00	0,00	0,00	0,00	0,00
01 0500 - Recursos não Vincul		0,00	2.602.567,13	2.841.406,22	1.900.000,00	2.700.000,00	3.000.000,00	3.260.000,00	3.600.000,00
01 0501 - Outros Recursos não Vincul		0,00	0,00	4.728,80	0,00	0,00	0,00	0,00	0,00
01 0550 - Transferência de Sa		0,00	1.085.990,68	1.154.906,99	449.300,00	0,00	0,00	0,00	0,00
01 0552 - Transferências de R		0,00	379.091,84	314.697,91	307.000,00	0,00	0,00	0,00	0,00
01 0569 - Outras Transferenci		0,00	0,00	10.482,00	0,00	0,00	0,00	0,00	0,00
01 0573 - Royalties do Petról		0,00	59.635,93	688.866,35	15.000,00	0,00	0,00	0,00	0,00
12 0361 0017 1.0110 OBRAS E EQUIPAMENTOS PARA ESCOLAS MUNICIPAIS		1.596.044,55	0,00	1.133.464,30	388.200,00	1.000.000,00	1.200.000,00	1.500.000,00	1.500.000,00
Despesas de Capital		1.596.044,55	0,00	1.133.464,30	388.200,00	1.000.000,00	1.200.000,00	1.500.000,00	1.500.000,00
01 0001 - RECEITAS DE IMP E D		32.962,27	0,00	0,00	0,00	0,00	0,00	0,00	0,00
01 0046 - OUTRAS TRANSFERÊNCI		395.869,73	0,00	0,00	0,00	0,00	0,00	0,00	0,00
01 0071 - Transferências do E		1.167.212,55	0,00	0,00	0,00	0,00	0,00	0,00	0,00
01 0500 - Recursos não Vincul		0,00	0,00	0,00	222.250,00	1.000.000,00	1.200.000,00	1.500.000,00	1.500.000,00
01 0540 - Transferências do F		0,00	0,00	500.680,00	150.150,00	0,00	0,00	0,00	0,00
01 0550 - Transferência do Sa		0,00	0,00	0,00	15.000,00	0,00	0,00	0,00	0,00
01 0569 - Outras Transferenci		0,00	0,00	386.925,72	300,00	0,00	0,00	0,00	0,00
01 0570 - Transferências do G		0,00	0,00	0,00	500,00	0,00	0,00	0,00	0,00
01 0710 - Transferência Espe		0,00	0,00	59.258,58	0,00	0,00	0,00	0,00	0,00
01 0749 - Outras vinculações		0,00	0,00	186.600,00	0,00	0,00	0,00	0,00	0,00
12 0361 0017 2.0121 MANUTENÇÃO DAS ATIVIDADES DO ENSINO FUNDAMENTAL MUNICIPAL		22.643.173,74	23.376.074,34	26.672.476,33	22.209.250,00	28.000.000,00	31.000.000,00	34.200.000,00	37.700.000,00
Despesas Correntes		22.643.173,74	23.376.074,34	26.672.476,33	22.209.250,00	28.000.000,00	31.000.000,00	34.200.000,00	37.700.000,00
01 0000 - Recursos Ordinários		60.251,51	0,00	0,00	0,00	0,00	0,00	0,00	0,00
01 0001 - RECEITAS DE IMP E D		8.361.630,96	0,00	0,00	0,00	0,00	0,00	0,00	0,00
01 0018 - TRANSFERÊNCIAS DO F		12.230.371,63	0,00	0,00	0,00	0,00	0,00	0,00	0,00
01 0019 - TRANSFERÊNCIAS DO F		1.313.754,04	0,00	0,00	0,00	0,00	0,00	0,00	0,00
01 0045 - TRANSFERÊNCIAS DE R		50.954,75	0,00	0,00	0,00	0,00	0,00	0,00	0,00
01 0047 - TRANSFERÊNCIA DO SA		8.001,86	0,00	0,00	0,00	0,00	0,00	0,00	0,00
01 0071 - Transferências do E		21,45	0,00	0,00	0,00	0,00	0,00	0,00	0,00
01 0075 - Royalties do Petról		618.187,54	0,00	0,00	0,00	0,00	0,00	0,00	0,00
01 0500 - Recursos não Vincul		0,00	9.374.582,33	11.261.304,04	6.930.600,00	28.000.000,00	31.000.000,00	34.200.000,00	37.700.000,00
01 0501 - Outros Recursos não Vincul		0,00	0,00	0,00	1.000,00	0,00	0,00	0,00	0,00
01 0540 - Transferências do F		0,00	13.485.708,73	14.712.666,12	12.982.750,00	0,00	0,00	0,00	0,00
01 0550 - Transferência do Sa		0,00	121,00	46.072,70	535.700,00	0,00	0,00	0,00	0,00

**MUNICÍPIO NOVA PONTE - MG**  
**CONSOLIDADO - (PREFEITURA CÂMARA DMAE FUNPREV FMS)**  
**ANEXO V - DESPESAS REALIZADAS, ORÇADAS E PREVISTAS**  
**EXERCÍCIO: 2026**

**CONSOLIDADO**

Valores em R\$ 1,00

**PLANO PLURIANUAL 2026 A 2029**

**Despesas Realizadas, Orcadas e Previstas - Anexo V**

CÓDIGOS	DESCRIÇÃO	DESPESA REALIZADA				ORÇADA	PREVISTA			
		2022	2023	2024	2025		2026	2027	2028	2029
01 0553	- Transf NDE Referenci	0,00	41.818,56	30.371,51	29.000,00	0,00	0,00	0,00	0,00	
01 0569	- Outras Transferenci	0,00	7.102,50	225.682,47	597.700,00	0,00	0,00	0,00	0,00	
01 0570	- Transferências do G	0,00	0,00	0,00	1.000,00	0,00	0,00	0,00	0,00	
01 0571	- Transferências do E	0,00	0,00	5.468,70	16.000,00	0,00	0,00	0,00	0,00	
01 0573	- Royalties do Petról	0,00	294.041,05	60,00	361.500,00	0,00	0,00	0,00	0,00	
01 0576	- Transferências de R	0,00	172.700,17	187.186,06	179.000,00	0,00	0,00	0,00	0,00	
01 0706	- Transferência Espec	0,00	0,00	203.664,73	0,00	0,00	0,00	0,00	0,00	
01 0710	- Transferência Espec	0,00	0,00	0,00	575.000,00	0,00	0,00	0,00	0,00	
12 0362 0017	2.0151 MANUTENÇÃO DAS ATIVIDADES DO ENSINO MEDIO	85.430,61	0,00	0,00	34.550,00	0,00	0,00	0,00	0,00	
3	Despesas Correntes	85.430,61	0,00	0,00	34.550,00	0,00	0,00	0,00	0,00	
01 0071	- Transferências de E	85.430,61	0,00	0,00	0,00	0,00	0,00	0,00	0,00	
01 0500	- Recursos não Vincul	0,00	0,00	0,00	33.550,00	0,00	0,00	0,00	0,00	
01 0576	- Transferências de R	0,00	0,00	0,00	1.000,00	0,00	0,00	0,00	0,00	
12 0364 0017	2.0122 MANUTENÇÃO DAS ATIVIDADES DE APOIO AO ALUNO UNIVERSITARIO	1.535.929,83	1.541.953,84	1.353.614,23	1.199.800,00	1.400.000,00	1.500.000,00	1.790.000,00	1.850.000,00	
3	Despesas Correntes	1.535.929,83	1.541.953,84	1.353.614,23	1.199.800,00	1.400.000,00	1.500.000,00	1.790.000,00	1.850.000,00	
01 0000	- Recursos Ordinários	920.495,33	0,00	0,00	0,00	0,00	0,00	0,00	0,00	
01 0036	- Auxílio Financeiro	278.957,74	0,00	0,00	0,00	0,00	0,00	0,00	0,00	
01 0070	- Outros Recursos Não	336.476,76	0,00	0,00	0,00	0,00	0,00	0,00	0,00	
01 0500	- Recursos não Vincul	0,00	1.074.229,50	1.332.189,77	658.800,00	1.400.000,00	1.500.000,00	1.700.000,00	1.850.000,00	
01 0501	- Outros Recursos não	0,00	26.710,10	10.820,00	31.000,00	0,00	0,00	0,00	0,00	
01 0709	- Transferência de Un	0,00	306.199,06	10.604,46	510.000,00	0,00	0,00	0,00	0,00	
01 0711	- Demais Transferênci	0,00	134.815,18	0,00	0,00	0,00	0,00	0,00	0,00	
12 0365 0017	1.0111 OBRAS E EQUIPAMENTOS PARA ESCOLAS MUNICIPAIS DE ENSINO INFANTIL	54.649,00	0,00	201.773,58	215.200,00	300.000,00	350.000,00	400.000,00	420.000,00	
4	Despesas de Capital	54.649,00	0,00	201.773,58	215.200,00	300.000,00	350.000,00	400.000,00	420.000,00	
01 0001	- RECEITAS DE IMP E D	54.649,00	0,00	0,00	0,00	0,00	0,00	0,00	0,00	
01 0500	- Recursos não Vincul	0,00	0,00	0,00	213.200,00	300.000,00	350.000,00	400.000,00	420.000,00	
01 0570	- Transferências do G	0,00	0,00	0,00	2.000,00	0,00	0,00	0,00	0,00	
01 0706	- Transferência Espec	0,00	0,00	99.445,69	0,00	0,00	0,00	0,00	0,00	
01 0749	- Outras vinculações	0,00	0,00	102.327,89	0,00	0,00	0,00	0,00	0,00	
12 0365 0017	2.0123 MANUTENÇÃO DAS ATIVIDADES DO ENSINO INFANTIL	2.063.371,90	1.947.812,63	1.777.459,76	2.669.800,00	2.900.000,00	3.200.000,00	3.500.000,00	3.800.000,00	
3	Despesas Correntes	2.063.371,90	1.947.812,63	1.777.459,76	2.669.800,00	2.900.000,00	3.200.000,00	3.500.000,00	3.800.000,00	
01 0001	- RECEITAS DE IMP E D	292.950,43	0,00	0,00	0,00	0,00	0,00	0,00	0,00	

STPL

RelatorioDspAnexovFie\_2018.rpt

**MUNICÍPIO NOVA PONTE - MG**

CONSOLIDADO - (PREFEITURA CÂMARA DMAE FUNPREV FMS)

1,00 ANEXO V - DESPESAS REALIZADAS, ORÇADAS E PREVISTAS  
EXERCÍCIO: 2026

12/29  
09/12/2025

**PLANO PLURIANUAL 2026 A 2029**

**Despesas Realizadas, Orçadas e Previstas - Anexo V**

**CONSOLIDADO**

Valores em R\$ 1,00

CÓDIGOS	DESCRIÇÃO	DESPESA REALIZADA			ORÇADA	PREVISTA			
		2022	2023	2024		2025	2026	2027	2028
12 0365 0017	2.0134 AJUDA FINANCEIRA A ENTIDADES S/ FINS LUCRATIVOS	0,00	0,00	0,00	0,00	250.000,00	290.000,00	320.000,00	350.000,00
3	Despesas Correntes	0,00	0,00	0,00	0,00	250.000,00	290.000,00	320.000,00	350.000,00
01 0500	- Recursos não Vincul	0,00	0,00	0,00	0,00	250.000,00	290.000,00	320.000,00	350.000,00
12 0365 0017	2.0148 MANUTENÇÃO DAS ATIVIDADES DE CRECHES	0,00	0,00	0,00	0,00	500.000,00	550.000,00	600.000,00	650.000,00
3	Despesas Correntes	0,00	0,00	0,00	0,00	500.000,00	550.000,00	600.000,00	650.000,00
01 0500	- Recursos não Vincul	0,00	0,00	0,00	0,00	500.000,00	550.000,00	600.000,00	650.000,00
12 0366 0017	2.0124 MANUTENÇÃO DAS ATIVIDADES DO ENSINO DE JOVENS E ADULTOS	47.260,51	41.302,78	2.880,57	79.800,00	100.000,00	110.000,00	120.000,00	150.000,00
3	Despesas Correntes	47.260,51	41.302,78	2.880,57	79.800,00	100.000,00	110.000,00	120.000,00	150.000,00
01 0001	- RECEITAS DE IMP E D	7.534,65	0,00	0,00	0,00	0,00	0,00	0,00	0,00
01 0018	- TRANSFERÊNCIAS DO F	39.725,86	0,00	0,00	0,00	0,00	0,00	0,00	0,00
01 0500	- Recursos não Vincul	0,00	2.433,12	0,00	19.800,00	100.000,00	110.000,00	120.000,00	150.000,00
01 0540	- Transferências do F	0,00	38.869,66	2.880,57	60.000,00	0,00	0,00	0,00	0,00
12 0367 0017	2.0125 CONCESSÃO DE SUBVENÇÃO À APAE	237.000,00	222.780,00	213.300,00	406.552,88	350.000,00	390.000,00	430.000,00	470.000,00
3	Despesas Correntes	237.000,00	222.780,00	213.300,00	406.552,88	350.000,00	390.000,00	430.000,00	470.000,00
01 0001	- RECEITAS DE IMP E D	237.000,00	0,00	0,00	0,00	0,00	0,00	0,00	0,00
01 0500	- Recursos não Vincul	0,00	0,00	0,00	0,00	0,00	0,00	0,00	0,00
01 0573	- Royalties do Petról	0,00	175.380,00	213.300,00	356.552,88	350.000,00	390.000,00	430.000,00	470.000,00
02 07 0000	SECRETARIA MUNICIPAL DE IND, CO	868.615,83	911.761,31	1.368.975,89	636.464,66	3.300.000,00	430.000,00	480.000,00	600.000,00
04 0122 0016	2.0415 MANUT. DAS ATIV. DE GESTÃO DO CIDES	25.504,09	97.520,32	52.624,63	112.000,00	0,00	0,00	0,00	0,00
3	Despesas Correntes	25.504,09	97.520,32	52.624,63	112.000,00	0,00	0,00	0,00	0,00
01 0000	- Recursos Ordinários	25.388,03	97.081,19	52.497,28	109.000,00	0,00	0,00	0,00	0,00
01 0500	- Recursos não Vincul	0,00	0,00	0,00	0,00	0,00	0,00	0,00	0,00
01 0501	- Outros Recursos não	0,00	88.386,35	39.897,91	93.000,00	0,00	0,00	0,00	0,00
01 0709	- Transferência da Un	0,00	3.477,94	12.599,37	6.000,00	0,00	0,00	0,00	0,00
4	Despesas de Capital	116,06	439,13	127,35	3.000,00	0,00	0,00	0,00	0,00

**MUNICÍPIO NOVA PONTE - MG**  
**CONSOLIDADO - (PREFEITURA CÂMARA DMAE FUNPREV FMS)**  
**ANEXO V - DESPESAS REALIZADAS, ORÇADAS E PREVISTAS**  
**EXERCÍCIO: 2026**

**CONSOLIDADO**

Valores em R\$ 1,00

CÓDIGOS	DESCRIÇÃO	DESPESA REALIZADA				ORÇADA	PREVISTA			
		2022	2023	2024	2025		2026	2027	2028	2029
04 0122 0016	2.0416 IMPLIMENTAÇÃO DO SIMC - SERV. DE INSPEÇÃO MUNICIPAL CONSORCIADO	0,00	0,00	0,00	31.000,00	0,00	0,00	0,00	0,00	
3	Despesas Correntes	0,00	0,00	0,00	30.000,00	0,00	0,00	0,00	0,00	
	01 0500 - Recursos não Vincul	0,00	0,00	0,00	30.000,00	0,00	0,00	0,00	0,00	
4	Despesas de Capital	0,00	0,00	0,00	1.000,00	0,00	0,00	0,00	0,00	
	01 0500 - Recursos não Vincul	0,00	0,00	0,00	1.000,00	0,00	0,00	0,00	0,00	
10 0122 0003	2.0417 CONCESSÃO DE AUXÍLIO A APANP	54.000,00	54.000,00	49.300,00	109.364,66	0,00	0,00	0,00	0,00	
3	Despesas Correntes	54.000,00	54.000,00	49.300,00	109.364,66	0,00	0,00	0,00	0,00	
	01 0000 - Recursos Ordinários	54.000,00	0,00	0,00	0,00	0,00	0,00	0,00	0,00	
	01 0500 - Recursos não Vincul	0,00	44.600,00	39.900,00	104.364,66	0,00	0,00	0,00	0,00	
	01 0501 - Outros Recursos não Vincul	0,00	4.700,00	9.400,00	0,00	0,00	0,00	0,00	0,00	
	01 0709 - Transferência da Un	0,00	4.700,00	0,00	5.000,00	0,00	0,00	0,00	0,00	
20 0122 0016	2.0128 MANUTENÇÃO DAS ATIVIDADES DE APOIO AO PRODUTOR RURAL	25.862,75	27.916,23	77.925,82	47.900,00	0,00	0,00	0,00	0,00	
3	Despesas Correntes	25.862,75	27.916,23	77.925,82	38.400,00	0,00	0,00	0,00	0,00	
	01 0000 - Recursos Ordinários	7.064,72	0,00	0,00	0,00	0,00	0,00	0,00	0,00	
	01 0024 - Outras Transferenci	12.704,78	0,00	0,00	0,00	0,00	0,00	0,00	0,00	
	01 0070 - Outros Recursos Não Vincul	6.093,25	0,00	0,00	0,00	0,00	0,00	0,00	0,00	
	01 0500 - Recursos não Vincul	0,00	11.210,46	60.476,77	38.400,00	0,00	0,00	0,00	0,00	
	01 0501 - Outros Recursos não Vincul	0,00	0,00	10.278,65	0,00	0,00	0,00	0,00	0,00	
	01 0709 - Transferência da Un	0,00	0,00	7.170,40	0,00	0,00	0,00	0,00	0,00	
	01 0710 - Transferência Espec	0,00	16.705,77	0,00	0,00	0,00	0,00	0,00	0,00	
4	Despesas de Capital	0,00	0,00	0,00	9.500,00	0,00	0,00	0,00	0,00	
	01 0500 - Recursos não Vincul	0,00	0,00	0,00	9.500,00	0,00	0,00	0,00	0,00	
20 0604 0016	2.0126 MANUTENÇÃO DE CONVENIO COM IDMA	53.992,01	66.403,51	61.413,72	0,00	0,00	0,00	0,00	0,00	
3	Despesas Correntes	53.992,01	66.403,51	61.413,72	0,00	0,00	0,00	0,00	0,00	
	01 0000 - Recursos Ordinários	53.992,01	0,00	0,00	0,00	0,00	0,00	0,00	0,00	
	01 0500 - Recursos não Vincul	0,00	66.403,51	61.413,72	0,00	0,00	0,00	0,00	0,00	
20 0606 0016	2.0127 MANUTENÇÃO DE CONVENIO COM EMATERMG	117.206,01	100.431,08	88.106,90	105.000,00	0,00	0,00	0,00	0,00	
3	Despesas Correntes	117.206,01	100.431,08	88.106,90	105.000,00	0,00	0,00	0,00	0,00	
	01 0000 - Recursos Ordinários	117.206,01	0,00	0,00	0,00	0,00	0,00	0,00	0,00	

**MUNICÍPIO NOVA PONTE - MG**  
**CONSOLIDADO - (PREFEITURA CÂMARA DMAE FUNPREV FMS)**

09/12/2025

1,00

**ANEXO V - DESPESAS REALIZADAS, ORÇADAS E PREVISTAS**  
**EXERCÍCIO: 2026**

**CONSOLIDADO**

Valores em R\$ 1,00

**PLANO PLURIANUAL 2026 A 2029****Despesas Realizadas, Orcadas e Previstas - Anexo V**

CÓDIGOS	DESCRIÇÃO	DESPESA REALIZADA			ORÇADA	PREVISTA				
		2022	2023	2024		2025	2026	2027	2028	2029
20 0606 0016	2.0145 COOPERAÇÃO PARA REALIZAÇÃO DA EXPONOVA	450.000,00	450.000,00	980.000,00	3.500,00	0,00	0,00	0,00	0,00	0,00
3	Despesas Correntes	450.000,00	450.000,00	980.000,00	3.500,00	0,00	0,00	0,00	0,00	0,00
	01 0000 - Recursos Ordinários	450.000,00	0,00	0,00	0,00	0,00	0,00	0,00	0,00	0,00
	01 0500 - Recursos não Vincul	0,00	450.000,00	980.000,00	3.500,00	0,00	0,00	0,00	0,00	0,00
20 0609 0016	2.0126 MANUTENÇÃO DE CONVENIO COMINA	0,00	0,00	0,00	63.000,00	0,00	0,00	0,00	0,00	0,00
3	Despesas Correntes	0,00	0,00	0,00	63.000,00	0,00	0,00	0,00	0,00	0,00
	01 0500 - Recursos não Vincul	0,00	0,00	0,00	63.000,00	0,00	0,00	0,00	0,00	0,00
22 0661 0018	2.0129 MANUTENÇÃO DAS ATIVIDADES DE IND E COMERCIO	142.050,97	115.490,17	59.604,82	164.700,00	200.000,00	220.000,00	250.000,00	300.000,00	300.000,00
3	Despesas Correntes	142.050,97	115.490,17	59.604,82	159.700,00	200.000,00	220.000,00	250.000,00	300.000,00	300.000,00
	01 0000 - Recursos Ordinários	139.875,15	0,00	0,00	0,00	0,00	0,00	0,00	0,00	0,00
	01 0070 - Outros Recursos Não Vincul	2.175,82	0,00	0,00	0,00	0,00	0,00	0,00	0,00	0,00
	01 0500 - Recursos não Vincul	0,00	115.490,17	59.604,82	159.700,00	200.000,00	220.000,00	250.000,00	300.000,00	300.000,00
4	Despesas de Capital	0,00	0,00	0,00	5.000,00	0,00	0,00	0,00	0,00	0,00
	01 0500 - Recursos não Vincul	0,00	0,00	0,00	5.000,00	0,00	0,00	0,00	0,00	0,00
23 0695 0024	1.0114 OBRAS DE INFRA-ESTRUTURA TURISTICA	0,00	0,00	0,00	0,00	3.000.000,00	100.000,00	100.000,00	150.000,00	150.000,00
4	Despesas de Capital	0,00	0,00	0,00	0,00	3.000.000,00	100.000,00	100.000,00	150.000,00	150.000,00
	01 0500 - Recursos não Vincul	0,00	0,00	0,00	0,00	3.000.000,00	100.000,00	100.000,00	150.000,00	150.000,00
23 0695 0024	2.0142 MANUTENÇÃO DAS ATIVIDADES DE APOIO AO TURISMO	0,00	0,00	0,00	0,00	100.000,00	110.000,00	130.000,00	150.000,00	150.000,00
3	Despesas Correntes	0,00	0,00	0,00	0,00	100.000,00	110.000,00	130.000,00	150.000,00	150.000,00
	01 0500 - Recursos não Vincul	0,00	0,00	0,00	0,00	100.000,00	110.000,00	130.000,00	150.000,00	150.000,00
02 08 0000	<b>FUNDO MUNICIPAL DE ASSISTÊNCIA</b>	<b>2.984.253,58</b>	<b>3.067.169,38</b>	<b>3.171.986,66</b>	<b>3.581.538,22</b>	<b>2.680.000,00</b>	<b>3.003.000,00</b>	<b>3.280.000,00</b>	<b>3.638.000,00</b>	<b>20.000,00</b>
08 0122 0003	2.0154 MANUTENÇÃO DAS ATIVIDADES DO CONSELHO MUNICIPAL DE ASSISTÊNCIA SOCIAL	0,00	0,00	0,00	12.800,00	10.000,00	12.000,00	15.000,00	20.000,00	20.000,00
3	Despesas Correntes	0,00	0,00	0,00	12.800,00	10.000,00	12.000,00	15.000,00	20.000,00	20.000,00
	01 0500 - Recursos não Vincul	0,00	0,00	0,00	12.800,00	10.000,00	12.000,00	15.000,00	20.000,00	20.000,00
08 0241 0009	2.0130 CONCESSÃO DE BENEFÍCIOS AO LAR DOS IDOSOS PE. PANFÍLIO	130.000,00	122.200,00	213.739,40	99.500,00	450.000,00	500.000,00	550.000,00	600.000,00	600.000,00
3	Despesas Correntes	130.000,00	122.200,00	213.739,40	99.500,00	450.000,00	500.000,00	550.000,00	600.000,00	600.000,00
	01 0000 - Recursos Ordinários	117.000,00	0,00	0,00	0,00	0,00	0,00	0,00	0,00	0,00
	01 0070 - Outros Recursos Não Vincul	13.000,00	0,00	0,00	0,00	0,00	0,00	0,00	0,00	0,00
	01 0500 - Recursos não Vincul	0,00	57.200,00	130.000,00	19.500,00	450.000,00	500.000,00	550.000,00	600.000,00	600.000,00

SIPL

Relatorio: dspAnexoVFe\_2018.rpt

**MUNICÍPIO NOVA PONTE - MG**  
**CONSOLIDADO - (PREFEITURA CÂMARA DMAE FUNPREV FMS)**  
**ANEXO V - DESPESAS REALIZADAS, ORÇADAS E PREVISTAS**  
**EXERCÍCIO: 2026**

**CONSOLIDADO**

Valores em R\$ 1,00

CÓDIGOS	DESCRIÇÃO	DESPESA REALIZADA				ORÇADA	PREVISTA				
		2022	2023	2024	2025		2026	2027	2028	2029	
08 0241 0009	2.0131 MANUTENÇÃO DAS ATIVIDADES DO GRUPO SORANIS	2.990,00	6.714,18	4.500,00	12.800,00	10.000,00	11.000,00	15.000,00	18.000,00	0,00	
3	Despesas Correntes	2.990,00	6.714,18	4.500,00	12.800,00	10.000,00	11.000,00	15.000,00	18.000,00	0,00	
	01 0029 - TRANSFERÊNCIAS DE R	2.990,00	0,00	0,00	0,00	0,00	0,00	0,00	0,00	0,00	
	01 0500 - Recursos não Vincul	0,00	2.214,18	1.000,00	12.800,00	10.000,00	11.000,00	15.000,00	18.000,00	0,00	
	01 0660 - Transferência de Re	0,00	4.500,00	3.500,00	0,00	0,00	0,00	0,00	0,00	0,00	
08 0243 0010	2.0148 MANUTENÇÃO DAS ATIVIDADES DE CRECHES	200.000,00	188.000,00	182.956,62	248.600,00	60.000,00	70.000,00	80.000,00	100.000,00	0,00	
3	Despesas Correntes	200.000,00	188.000,00	182.956,62	248.600,00	60.000,00	70.000,00	80.000,00	100.000,00	0,00	
	01 0000 - Recursos Ordinários	180.000,00	0,00	0,00	0,00	0,00	0,00	0,00	0,00	0,00	
	01 0070 - Outros Recursos Não Vincul	20.000,00	0,00	0,00	0,00	0,00	0,00	0,00	0,00	0,00	
	01 0500 - Recursos não Vincul	0,00	112.000,00	162.956,62	188.300,00	0,00	0,00	0,00	0,00	0,00	
	01 0501 - Outros Recursos não Vincul	0,00	36.000,00	20.000,00	300,00	0,00	0,00	0,00	0,00	0,00	
	01 0709 - Transferência de Un	0,00	40.000,00	0,00	60.000,00	0,00	0,00	0,00	0,00	0,00	
08 0243 0010	2.0158 MANUTENÇÃO DO PROGRAMA FAMÍLIA ACOIHEDORA	0,00	0,00	0,00	0,00	60.000,00	70.000,00	80.000,00	100.000,00	0,00	
3	Despesas Correntes	0,00	0,00	0,00	0,00	60.000,00	70.000,00	80.000,00	100.000,00	0,00	
	01 0500 - Recursos não Vincul	0,00	0,00	0,00	0,00	60.000,00	70.000,00	80.000,00	100.000,00	0,00	
08 0243 0030	2.0158 MANUTENÇÃO DO PROGRAMA FAMÍLIA ACOIHEDORA	10.019,32	1.496,00	6.701,99	6.250,00	0,00	0,00	0,00	0,00	0,00	
3	Despesas Correntes	10.019,32	1.496,00	6.701,99	6.250,00	0,00	0,00	0,00	0,00	0,00	
	01 0000 - Recursos Ordinários	2.391,68	0,00	0,00	0,00	0,00	0,00	0,00	0,00	0,00	
	01 0070 - Outros Recursos Não Vincul	7.627,64	0,00	0,00	0,00	0,00	0,00	0,00	0,00	0,00	
	01 0500 - Recursos não Vincul	0,00	0,00	0,00	5.150,00	0,00	0,00	0,00	0,00	0,00	
	01 0501 - Outros Recursos não Vincul	0,00	1.496,00	6.701,99	0,00	0,00	0,00	0,00	0,00	0,00	
	01 0660 - Transferência de Re	0,00	0,00	0,00	1.100,00	0,00	0,00	0,00	0,00	0,00	
08 0244 0008	2.0132 MANUTENÇÃO DAS ATIVIDADES DO PROGRAMA DE ATENDIMENTO AO CIDADÃO CARENTE	327.135,57	154.436,99	168.579,18	170.600,00	600.000,00	650.000,00	700.000,00	750.000,00	0,00	
3	Despesas Correntes	327.135,57	154.436,99	168.579,18	170.600,00	600.000,00	650.000,00	700.000,00	750.000,00	0,00	
	01 0000 - Recursos Ordinários	243.906,18	0,00	0,00	0,00	0,00	0,00	0,00	0,00	0,00	
	01 0056 - TRANSFERÊNCIAS DE R	83.229,39	0,00	0,00	0,00	0,00	0,00	0,00	0,00	0,00	
	01 0500 - Recursos não Vincul	0,00	92.281,69	148.817,08	109.100,00	600.000,00	650.000,00	700.000,00	750.000,00	0,00	
	01 0501 - Outros Recursos não Vincul	0,00	0,00	0,00	5.200,00	0,00	0,00	0,00	0,00	0,00	
	01 0660 - Transferência de Re	0,00	0,00	0,00	21.300,00	0,00	0,00	0,00	0,00	0,00	
	01 0661 - Transferência de Re	0,00	62.155,30	19.762,10	35.000,00	0,00	0,00	0,00	0,00	0,00	

SIPL

RelatorioDspAnexoVfte\_2026.rpt

**MUNICÍPIO NOVA PONTE - MG**  
**CONSOLIDADO - (PREFEITURA CÂMARA DMAE FUNPREV FMS)**  
**ANEXO V - DESPESAS REALIZADAS, ORÇADAS E PREVISTAS**  
**EXERCÍCIO: 2026**

**CONSOLIDADO**

Valores em R\$ 1,00

**PLANO PLURIANUAL 2026 A 2029**

**Despesas Realizadas, Orçadas e Previstas - Anexo V**

CÓDIGOS	DESCRIÇÃO	DESPESA REALIZADA					ORÇADA	PREVISTA				
		2022	2023	2024	2025	2026		2027	2028	2029		
08 0244 0010	1.0119 AQUISIÇÃO DE EQUIPAMENTOS PARA PROG. BOLSA FAMÍLIA	0,00	0,00	0,00	9.700,00	0,00	0,00	0,00	0,00	0,00		
4	Despesas de Capital	0,00	0,00	0,00	9.700,00	0,00	0,00	0,00	0,00	0,00		
	01 0300 - Recursos não Vincul	0,00	0,00	0,00	550,00	0,00	0,00	0,00	0,00	0,00		
	01 0660 - Transferência de Re	0,00	0,00	0,00	4.350,00	0,00	0,00	0,00	0,00	0,00		
	01 0755 - Recursos de Alienaç	0,00	0,00	0,00	4.800,00	0,00	0,00	0,00	0,00	0,00		
08 0244 0010	1.0122 AQUISIÇÃO DE EQUIPAMENTOS PARA SERVIÇOS DE ASSISTÊNCIA SOCIAL	7.140,00	27.221,50	0,00	17.400,00	0,00	0,00	0,00	0,00	0,00		
4	Despesas de Capital	7.140,00	27.221,50	0,00	17.400,00	0,00	0,00	0,00	0,00	0,00		
	01 0029 - TRANSFERÊNCIAS DE R	7.140,00	0,00	0,00	0,00	0,00	0,00	0,00	0,00	0,00		
	01 0500 - Recursos não Vincul	0,00	0,00	0,00	14.150,00	0,00	0,00	0,00	0,00	0,00		
	01 0660 - Transferência de Re	0,00	27.221,50	0,00	3.250,00	0,00	0,00	0,00	0,00	0,00		
08 0244 0010	2.0133 MANUTENÇÃO DAS ATIVIDADES DE ASSISTÊNCIA SOCIAL DO MUNICÍPIO	1.325.872,66	1.596.815,54	1.633.074,54	1.257.600,00	0,00	0,00	0,00	0,00	0,00		
3	Despesas Correntes	1.325.872,66	1.596.815,54	1.633.074,54	1.257.600,00	0,00	0,00	0,00	0,00	0,00		
	01 0000 - Recursos Ordinários	1.158.752,62	0,00	0,00	0,00	0,00	0,00	0,00	0,00	0,00		
	01 0017 - CONTRIBUIÇÃO PARA C	5.461,17	0,00	0,00	0,00	0,00	0,00	0,00	0,00	0,00		
	01 0029 - TRANSFERÊNCIAS DE R	63.523,77	0,00	0,00	0,00	0,00	0,00	0,00	0,00	0,00		
	01 0036 - Auxílio Financeiro	1.156,20	0,00	0,00	0,00	0,00	0,00	0,00	0,00	0,00		
	01 0056 - TRANSFERÊNCIAS DE R	21.564,95	0,00	0,00	0,00	0,00	0,00	0,00	0,00	0,00		
	01 0070 - Outros Recursos Não Vincul	75.413,95	0,00	0,00	0,00	0,00	0,00	0,00	0,00	0,00		
	01 0500 - Recursos não Vincul	0,00	1.160.095,36	1.371.527,83	1.020.600,00	0,00	0,00	0,00	0,00	0,00		
	01 0501 - Outros Recursos não Vincul	0,00	79.541,35	57.062,60	64.600,00	0,00	0,00	0,00	0,00	0,00		
	01 0660 - Transferência de Re	0,00	280.767,21	129.428,44	95.000,00	0,00	0,00	0,00	0,00	0,00		
	01 0661 - Transferência de Re	0,00	34.940,07	65.436,86	33.000,00	0,00	0,00	0,00	0,00	0,00		
	01 0709 - Transferência da Un	0,00	24.208,54	0,00	33.000,00	0,00	0,00	0,00	0,00	0,00		
	01 0711 - Demais Transferênci	0,00	6.168,50	550,00	0,00	0,00	0,00	0,00	0,00	0,00		
	01 0751 - Recursos da Contrib	0,00	11.095,51	9.068,81	11.400,00	0,00	0,00	0,00	0,00	0,00		
08 0244 0010	2.0408 CONCESSÃO DE AUXÍLIOS A ENTIDADES SEM FINS LUCRATIVOS	0,00	0,00	103.338,55	5.000,00	0,00	0,00	0,00	0,00	0,00		
3	Despesas Correntes	0,00	0,00	103.338,55	5.000,00	0,00	0,00	0,00	0,00	0,00		
	01 0500 - Recursos não Vincul	0,00	0,00	0,00	5.000,00	0,00	0,00	0,00	0,00	0,00		
	01 0660 - Transferência de Re	0,00	0,00	103.338,55	0,00	0,00	0,00	0,00	0,00	0,00		
08 0244 0010	2.0409 MANUT. DO CONVÊNIO CASA DE HOSPEDAGEM BETESDA	18.000,00	18.000,00	18.007,00	16.500,00	0,00	0,00	0,00	0,00	0,00		
3	Despesas Correntes	18.000,00	18.000,00	18.007,00	16.500,00	0,00	0,00	0,00	0,00	0,00		

**MUNICÍPIO NOVA PONTE - MG**  
**CONSOLIDADOD - (PREFEITURA CÂMARA DMAE FUNPREV FMS)**  
**ANEXO V - DESPESAS REALIZADAS, ORÇADAS E PREVISTAS**  
**EXERCÍCIO: 2026**

**CONSOLIDADO**

Valores em R\$ 1,00

**PLANO PLURIANUAL 2026 A 2029**

**Despesas Realizadas, Orcadas e Previstas - Anexo V**

CÓDIGOS	DESCRIÇÃO	DESPESA REALIZADA			ORÇADA		PREVISTA		
		2022	2023	2024	2025	2026	2027	2028	2029
08 0244 0010	01 0000 - Recursos Ordinários	18.000,00	0,00	0,00	0,00	0,00	0,00	0,00	0,00
	01 0500 - Recursos não Vincul	0,00	14.733,00	14.733,00	15.000,00	0,00	0,00	0,00	0,00
	01 0501 - Outros Recursos não Vincul	0,00	1.630,00	3.274,00	0,00	0,00	0,00	0,00	0,00
	01 0709 - Transferência de Un	0,00	1.637,00	0,00	1.500,00	0,00	0,00	0,00	0,00
08 0244 0010	2.0412 ENPRETAMENTO ENDEMIAS MATERIAIS PARA AÇÕES ASSISTENCIAIS	0,00	0,00	0,00	102.000,00	0,00	0,00	0,00	0,00
	Despesas Correntes	0,00	0,00	0,00	102.000,00	0,00	0,00	0,00	0,00
	01 0501 - Outros Recursos não Vincul	0,00	0,00	0,00	102.000,00	0,00	0,00	0,00	0,00
08 0244 0010	2.0419 CONTRIBUIÇÃO PARA CASA DE APOIO DANIELE	18.000,00	18.000,00	16.500,00	15.000,00	0,00	0,00	0,00	0,00
	Despesas Correntes	18.000,00	18.000,00	16.500,00	15.000,00	0,00	0,00	0,00	0,00
	01 0000 - Recursos Ordinários	18.000,00	0,00	0,00	0,00	0,00	0,00	0,00	0,00
	01 0500 - Recursos não Vincul	0,00	18.000,00	16.500,00	15.000,00	0,00	0,00	0,00	0,00
08 0244 0010	2.0420 CONTRIBUIÇÃO PARA A ASSOCIAÇÃO DO RESIDENCIAL PARQUE DAS ÁRVORES	0,00	0,00	0,00	5.000,00	0,00	0,00	0,00	0,00
	Despesas Correntes	0,00	0,00	0,00	5.000,00	0,00	0,00	0,00	0,00
	01 0500 - Recursos não Vincul	0,00	0,00	0,00	5.000,00	0,00	0,00	0,00	0,00
08 0244 0010	2.0424 CONTRIBUIÇÃO PARA INSTITUTO SOCIAL AMOR E VIDA DE NOVA PONTE	0,00	72.000,00	132.000,00	444.788,22	0,00	0,00	0,00	0,00
	Despesas Correntes	0,00	72.000,00	132.000,00	444.788,22	0,00	0,00	0,00	0,00
	01 0500 - Recursos não Vincul	0,00	60.000,00	132.000,00	444.788,22	0,00	0,00	0,00	0,00
	01 0501 - Outros Recursos não Vincul	0,00	12.000,00	0,00	0,00	0,00	0,00	0,00	0,00
08 0244 0010	2.0425 CONTRIBUIÇÃO PARA O LAR DOS IDOSOS PADRE PANFILIO DE NOVA PONTE	0,00	74.324,72	0,00	0,00	0,00	0,00	0,00	0,00
	Despesas Correntes	0,00	74.324,72	0,00	0,00	0,00	0,00	0,00	0,00
	01 0501 - Outros Recursos não Vincul	0,00	74.324,72	0,00	0,00	0,00	0,00	0,00	0,00
08 0244 0010	1.0122 AQUISIÇÃO DE EQUIPAMENTOS PARA SERVIÇOS DE ASSISTÊNCIA SOCIAL	0,00	0,00	0,00	0,00	0,00	110.000,00	120.000,00	150.000,00
	Despesas de Capital	0,00	0,00	0,00	0,00	0,00	110.000,00	120.000,00	150.000,00
	01 0500 - Recursos não Vincul	0,00	0,00	0,00	0,00	0,00	110.000,00	120.000,00	150.000,00
08 0244 0010	2.0133 MANUTENÇÃO DAS ATIVIDADES DE ASSISTÊNCIA SOCIAL DO MUNICÍPIO	0,00	0,00	0,00	0,00	0,00	1.400.000,00	1.500.000,00	1.650.000,00
	Despesas Correntes	0,00	0,00	0,00	0,00	0,00	1.400.000,00	1.500.000,00	1.650.000,00
	01 0500 - Recursos não Vincul	0,00	0,00	0,00	0,00	0,00	1.400.000,00	1.500.000,00	1.650.000,00
08 0244 0010	2.0408 CONCESSÃO DE AUXÍLIOS A ENTIDADES SEM FINS LUCRATIVOS	0,00	0,00	0,00	0,00	0,00	250.000,00	300.000,00	350.000,00
	Despesas Correntes	0,00	0,00	0,00	0,00	0,00	250.000,00	300.000,00	350.000,00
	01 0500 - Recursos não Vincul	0,00	0,00	0,00	0,00	0,00	250.000,00	300.000,00	350.000,00

**MUNICÍPIO NOVA PONTE - MG**  
**CONSOLIDADO - (PREFEITURA CÂMARA DMAE FUNPREV FMS)**  
**ANEXO V - DESPESAS REALIZADAS, ORÇADAS E PREVISTAS**  
**EXERCÍCIO: 2026**

**CONSOLIDADO**

Valores em R\$ 1,00

CÓDIGOS	DESCRIÇÃO	DESPESA REALIZADA			ORÇADA	PREVISTA				
		2022	2023	2024		2025	2026	2027	2028	2029
08 0244 0028	2.0406 MANUTENÇÃO DO PROGRAMA BEM MELHOR	945.096,03	787.959,45	692.589,38	1.153.000,00	0,00	0,00	0,00	0,00	0,00
3	Despesas Correntes	945.096,03	787.959,45	692.589,38	1.153.000,00	0,00	0,00	0,00	0,00	0,00
	01 0000 - Recursos Ordinários	805.237,18	0,00	0,00	0,00	0,00	0,00	0,00	0,00	0,00
	01 0036 - Auxílio Financeiro	139.858,85	0,00	0,00	0,00	0,00	0,00	0,00	0,00	0,00
	01 0500 - Recursos não Vincul	0,00	470.327,16	692.589,38	903.000,00	0,00	0,00	0,00	0,00	0,00
	01 0501 - Outros Recursos não Vincul	0,00	70.877,19	0,00	50.000,00	0,00	0,00	0,00	0,00	0,00
	01 0708 - Transferência da Un	0,00	50.000,00	0,00	50.000,00	0,00	0,00	0,00	0,00	0,00
	01 0709 - Transferência da Un	0,00	196.755,10	0,00	150.000,00	0,00	0,00	0,00	0,00	0,00
16 0482 0026	1.0009 CONTR. DE MORADIAS PESSOAS CARENTES	0,00	0,00	0,00	5.000,00	0,00	0,00	0,00	0,00	0,00
4	Despesas de Capital	0,00	0,00	0,00	5.000,00	0,00	0,00	0,00	0,00	0,00
	01 0500 - Recursos não Vincul	0,00	0,00	0,00	5.000,00	0,00	0,00	0,00	0,00	0,00
02 11 0000	SECRETARIA MUNICIPAL DE DESENV	1.626.425,65	1.293.371,93	1.820.587,51	878.000,00	200.000,00	220.000,00	250.000,00	300.000,00	300.000,00
04 0122 0025	2.0140 MANUTENÇÃO DAS ATIVIDADES ADMINISTRATIVAS DA UNIDADE	1.626.425,65	1.293.371,93	1.820.587,51	878.000,00	200.000,00	220.000,00	250.000,00	300.000,00	300.000,00
3	Despesas Correntes	1.621.725,65	1.293.371,93	1.820.587,51	875.000,00	200.000,00	220.000,00	250.000,00	300.000,00	300.000,00
	01 0000 - Recursos Ordinários	982.763,56	0,00	0,00	0,00	0,00	0,00	0,00	0,00	0,00
	01 0036 - Auxílio Financeiro	391.760,00	0,00	0,00	0,00	0,00	0,00	0,00	0,00	0,00
	01 0070 - Outros Recursos Não Vincul	247.202,09	0,00	0,00	0,00	0,00	0,00	0,00	0,00	0,00
	01 0500 - Recursos não Vincul	0,00	1.214.752,04	994.547,51	746.000,00	200.000,00	220.000,00	250.000,00	300.000,00	300.000,00
	01 0501 - Outros Recursos não Vincul	0,00	19.399,89	0,00	129.000,00	0,00	0,00	0,00	0,00	0,00
	01 0706 - Transferência Espec	0,00	0,00	118.440,00	0,00	0,00	0,00	0,00	0,00	0,00
	01 0708 - Transferência da Un	0,00	0,00	82.508,00	0,00	0,00	0,00	0,00	0,00	0,00
	01 0709 - Transferência da Un	0,00	59.220,00	625.092,00	0,00	0,00	0,00	0,00	0,00	0,00
4	Despesas de Capital	4.700,00	0,00	0,00	3.000,00	0,00	0,00	0,00	0,00	0,00
	01 0070 - Outros Recursos Não Vincul	4.700,00	0,00	0,00	0,00	0,00	0,00	0,00	0,00	0,00
	01 0500 - Recursos não Vincul	0,00	0,00	0,00	3.000,00	0,00	0,00	0,00	0,00	0,00
02 12 0000	SECRETARIA MUNICIPAL DE ESPORT	3.750.207,45	3.155.039,59	5.468.090,53	2.032.994,11	3.150.000,00	3.515.000,00	3.810.000,00	3.935.000,00	3.935.000,00
13 0391 0022	1.0117 OBRAS E EQUIPAMENTOS PARA CASADA CULTURA	3.750.207,45	3.155.039,59	5.468.090,53	2.032.994,11	3.150.000,00	3.515.000,00	3.810.000,00	3.935.000,00	3.935.000,00
4	Despesas de Capital	0,00	0,00	0,00	0,00	100.000,00	110.000,00	150.000,00	180.000,00	180.000,00
	01 0500 - Recursos não Vincul	0,00	0,00	0,00	0,00	100.000,00	110.000,00	150.000,00	180.000,00	180.000,00

**MUNICÍPIO NOVA PONTE - MG**

CONSOLIDADO - (PREFEITURA CÂMARA DMAE FUNPREV FMS)

1,00

ANEXO V - DESPESAS REALIZADAS, ORÇADAS E PREVISTAS

EXERCÍCIO: 2026

09/12/2025

19/29

**CONSOLIDADO**

Valores em R\$ 1,00

**PLANO PLURIANUAL 2026 A 2029**

**Despesas Realizadas, Orcadas e Previstas - Anexo V**

CÓDIGOS	DESCRIÇÃO	DESPESA REALIZADA			ORÇADA	PREVISTA			
		2022	2023	2024		2025	2026	2027	2028
13 0392 0022	2.0134 AJUDA FINANCEIRA A ENTIDADES S/ENS LUCRATIVOS	0,00	0,00	0,00	0,00	50.000,00	55.000,00	60.000,00	65.000,00
3	Despesas Correntes	0,00	0,00	0,00	0,00	50.000,00	55.000,00	60.000,00	65.000,00
	01 0500 - Recursos não Vincul	0,00	0,00	0,00	0,00	50.000,00	55.000,00	60.000,00	65.000,00
13 0392 0022	2.0141 MANUTENÇÃO DAS ATIVIDADES DE APOIO A CULTURA MUNICIPAL	0,00	0,00	0,00	0,00	2.500.000,00	2.800.000,00	3.000.000,00	3.000.000,00
3	Despesas Correntes	0,00	0,00	0,00	0,00	2.500.000,00	2.800.000,00	3.000.000,00	3.000.000,00
	01 0500 - Recursos não Vincul	0,00	0,00	0,00	0,00	2.500.000,00	2.800.000,00	3.000.000,00	3.000.000,00
13 0392 0022	1.0117 OBRAS E EQUIPAMENTOS PARA CASA DA CULTURA	0,00	0,00	0,00	57.000,00	0,00	0,00	0,00	0,00
4	Despesas de Capital	0,00	0,00	0,00	57.000,00	0,00	0,00	0,00	0,00
	01 0500 - Recursos não Vincul	0,00	0,00	0,00	57.000,00	0,00	0,00	0,00	0,00
	01 0755 - Recursos de Alieneq	0,00	0,00	0,00	1.000,00	0,00	0,00	0,00	0,00
13 0392 0022	2.0141 MANUTENÇÃO DAS ATIVIDADES DE APOIO A CULTURA MUNICIPAL	2.936.096,64	2.449.040,62	4.499.149,42	1.015.144,11	0,00	0,00	0,00	0,00
3	Despesas Correntes	2.936.096,64	2.449.040,62	4.499.149,42	1.015.144,11	0,00	0,00	0,00	0,00
	01 0000 - Recursos Ordinários	2.936.096,64	2.449.040,62	4.499.149,42	1.015.144,11	0,00	0,00	0,00	0,00
	01 0017 - CONTRIBUIÇÃO PARA C	7.305,12	0,00	0,00	0,00	0,00	0,00	0,00	0,00
	01 0036 - Auxílio Financeiro	44.299,70	0,00	0,00	0,00	0,00	0,00	0,00	0,00
	01 0070 - Outros Recursos Não Vincul	53.744,13	0,00	0,00	0,00	0,00	0,00	0,00	0,00
	01 0500 - Recursos não Vincul	0,00	2.439.310,87	4.222.695,72	953.894,11	0,00	0,00	0,00	0,00
	01 0501 - Outros Recursos não Vincul	0,00	1.142,00	6.802,33	43.000,00	0,00	0,00	0,00	0,00
	01 0709 - Transferência da Un	0,00	0,00	0,00	1.000,00	0,00	0,00	0,00	0,00
	01 0711 - Demais Transferênci	0,00	133,14	0,00	0,00	0,00	0,00	0,00	0,00
	01 0715 - Transferências Dest	0,00	0,00	134.700,00	0,00	0,00	0,00	0,00	0,00
	01 0716 - Transferências Dest	0,00	0,00	44.700,00	0,00	0,00	0,00	0,00	0,00
	01 0719 - Transferências da P	0,00	0,00	86.300,00	0,00	0,00	0,00	0,00	0,00
	01 0749 - Outras vinculações	0,00	3.518,99	0,00	0,00	0,00	0,00	0,00	0,00
	01 0751 - Recursos da Contri	0,00	4.935,62	3.951,37	17.250,00	0,00	0,00	0,00	0,00
13 0392 0025	2.0141 MANUTENÇÃO DAS ATIVIDADES DE APOIO A CULTURA MUNICIPAL	0,00	0,00	0,00	1.200,00	0,00	0,00	0,00	0,00
4	Despesas de Capital	0,00	0,00	0,00	1.200,00	0,00	0,00	0,00	0,00
	01 0500 - Recursos não Vincul	0,00	0,00	0,00	1.200,00	0,00	0,00	0,00	0,00
23 0695 0024	1.0114 OBRAS DE INFRA-ESTRUTURA TURISTICA	0,00	0,00	0,00	60.000,00	0,00	0,00	0,00	0,00
4	Despesas de Capital	0,00	0,00	0,00	60.000,00	0,00	0,00	0,00	0,00
	01 0500 - Recursos não Vincul	0,00	0,00	0,00	60.000,00	0,00	0,00	0,00	0,00

SIPL

**MUNICÍPIO NOVA PONTE - MG**

CONSOLIDADO - (PREFEITURA CÂMARA DMAE FUNPREV FMS)

ANEXO V - DESPESAS REALIZADAS, ORÇADAS E PREVISTAS

EXERCÍCIO: 2026

20/29

09/12/2025

**CONSOLIDADO**

Valores em R\$ 1,00

**PLANO PLURIANUAL 2026 A 2029**  
**Despesas Realizadas, Orcadas e Previstas - Anexo V**

CÓDIGOS	DESCRIÇÃO	DESPESA REALIZADA			ORÇADA	PREVISTA				
		2022	2023	2024		2025	2026	2027	2028	2029
23 0695 0024	2.0142 MANUTENÇÃO DAS ATIVIDADES DE APOIO AO TURISMO	127.306,62	91.894,04	126.082,91	138.750,00	0,00	0,00	0,00	0,00	0,00
3	Despesas Correntes	127.306,62	91.894,04	68.465,40	137.650,00	0,00	0,00	0,00	0,00	0,00
	01 0000 - Recursos Ordinários	104.693,19	0,00	0,00	0,00	0,00	0,00	0,00	0,00	0,00
	01 0017 - CONTRIBUIÇÃO PARA C.	2.921,43	0,00	0,00	0,00	0,00	0,00	0,00	0,00	0,00
	01 0070 - Outros Recursos Não Vincul	19.692,00	0,00	0,00	0,00	0,00	0,00	0,00	0,00	0,00
	01 0500 - Recursos não Vincul	0,00	48.146,89	61.967,06	79.400,00	0,00	0,00	0,00	0,00	0,00
	01 0501 - Outros Recursos não Vincul	0,00	35.215,00	2.307,78	50.000,00	0,00	0,00	0,00	0,00	0,00
	01 0709 - Transferência da Uti	0,00	3.366,79	0,00	0,00	0,00	0,00	0,00	0,00	0,00
	01 0751 - Recursos da Contrib	0,00	5.165,36	4.190,56	8.250,00	0,00	0,00	0,00	0,00	0,00
4	Despesas de Capital	0,00	0,00	57.617,51	1.100,00	0,00	0,00	0,00	0,00	0,00
	01 0500 - Recursos não Vincul	0,00	0,00	0,00	1.100,00	0,00	0,00	0,00	0,00	0,00
	01 0710 - Transferência Espec	0,00	0,00	57.617,51	0,00	0,00	0,00	0,00	0,00	0,00
27 0812 0023	1.0115 OBRAS E EQUIPAMENTOS PARA PRAÇAS, CAMPOS E QUADRAS DE ESPORTES	0,00	0,00	0,00	0,00	100.000,00	110.000,00	120.000,00	150.000,00	150.000,00
4	Despesas de Capital	0,00	0,00	0,00	0,00	100.000,00	110.000,00	120.000,00	150.000,00	150.000,00
	01 0500 - Recursos não Vincul	0,00	0,00	0,00	0,00	400.000,00	440.000,00	480.000,00	540.000,00	540.000,00
27 0812 0023	2.0143 MANUTENÇÃO DAS ATIVIDADES DE APOIO AO ESPORTE AMADOR	0,00	0,00	0,00	0,00	400.000,00	440.000,00	480.000,00	540.000,00	540.000,00
3	Despesas Correntes	0,00	0,00	0,00	0,00	400.000,00	440.000,00	480.000,00	540.000,00	540.000,00
	01 0500 - Recursos não Vincul	0,00	0,00	0,00	0,00	0,00	0,00	0,00	0,00	0,00
27 0812 0023	1.0115 OBRAS E EQUIPAMENTOS PARA PRAÇAS, CAMPOS E QUADRAS DE ESPORTES	0,00	0,00	0,00	56.400,00	0,00	0,00	0,00	0,00	0,00
4	Despesas de Capital	0,00	0,00	0,00	56.400,00	0,00	0,00	0,00	0,00	0,00
	01 0500 - Recursos não Vincul	0,00	0,00	0,00	53.100,00	0,00	0,00	0,00	0,00	0,00
	01 0755 - Recursos de Alianc	0,00	0,00	0,00	3.300,00	0,00	0,00	0,00	0,00	0,00
27 0812 0023	2.0143 MANUTENÇÃO DAS ATIVIDADES DE APOIO AO ESPORTE AMADOR	686.804,19	614.104,93	842.858,20	704.500,00	0,00	0,00	0,00	0,00	0,00
3	Despesas Correntes	686.804,19	614.104,93	842.858,20	703.300,00	0,00	0,00	0,00	0,00	0,00
	01 0000 - Recursos Ordinários	426.973,88	0,00	0,00	0,00	0,00	0,00	0,00	0,00	0,00
	01 0017 - CONTRIBUIÇÃO PARA C.	28.243,96	0,00	0,00	0,00	0,00	0,00	0,00	0,00	0,00
	01 0036 - Auxílio Financeiro	87.629,70	0,00	0,00	0,00	0,00	0,00	0,00	0,00	0,00
	01 0070 - Outros Recursos Não Vincul	136.370,98	0,00	0,00	0,00	0,00	0,00	0,00	0,00	0,00
	01 0081 - Outras Transferênci	7.585,67	0,00	0,00	0,00	0,00	0,00	0,00	0,00	0,00
	01 0500 - Recursos não Vincul	0,00	464.281,44	729.908,32	491.300,00	0,00	0,00	0,00	0,00	0,00
	01 0501 - Outros Recursos não Vincul	0,00	18.726,43	17.442,25	46.000,00	0,00	0,00	0,00	0,00	0,00

**MUNICÍPIO NOVA PONTE - MG**  
**CONSOLIDADO - (PREFEITURA CÂMARA DMAE FUNPREV FMS)**

09/12/2025

1,00  
**ANEXO V - DESPESAS REALIZADAS, ORÇADAS E PREVISTAS**  
**EXERCÍCIO: 2026**

**CONSOLIDADO**

Valores em R\$ 1,00

**PLANO PLURIANUAL 2026 A 2029**

**Despesas Realizadas, Orcadas e Previstas - Anexo V**

CÓDIGOS	DESCRIÇÃO	DESPESA REALIZADA			ORÇADA	PREVISTA				
		2022	2023	2024		2025	2026	2027	2028	2029
01 0701	- Outras Transferenci	0,00	28.180,09	0,00	40.000,00	0,00	0,00	0,00	0,00	0,00
01 0709	- Transferência da Un	0,00	57.099,34	47.250,00	78.000,00	0,00	0,00	0,00	0,00	0,00
01 0711	- Demais Transferenci	0,00	3.084,92	0,00	0,00	0,00	0,00	0,00	0,00	0,00
01 0718	- Auxílio Financeiro	0,00	4.323,32	0,00	0,00	0,00	0,00	0,00	0,00	0,00
01 0751	- Recursos da Contrib	0,00	38.409,39	48.257,63	48.000,00	0,00	0,00	0,00	0,00	0,00
01 0500	- Recursos não Vincul	0,00	0,00	0,00	1.200,00	0,00	0,00	0,00	0,00	0,00
02 14	<b>SECRETARIA MUNICIPAL ANTIDROG.</b>	0,00	0,00	89.426,67	57.650,00	350.000,00	410.000,00	450.000,00	500.000,00	500.000,00
02 14 0000		0,00	0,00	89.426,67	57.650,00	350.000,00	410.000,00	450.000,00	500.000,00	500.000,00
14 0422	0029 1.0124 OBRAS E EQUIPAMENTOS PARA AÇÕES DE COMBATE AS DROGAS	0,00	0,00	0,00	40.000,00	100.000,00	110.000,00	120.000,00	150.000,00	150.000,00
4	Despesas de Capital	0,00	0,00	0,00	40.000,00	100.000,00	110.000,00	120.000,00	150.000,00	150.000,00
01 0500	- Recursos não Vincul	0,00	0,00	0,00	40.000,00	100.000,00	110.000,00	120.000,00	150.000,00	150.000,00
14 0422	0029 2.0156 MANUTENÇÃO DAS ATIVIDADES DE COMBATE AS DROGAS	0,00	0,00	89.426,67	17.650,00	250.000,00	300.000,00	330.000,00	350.000,00	350.000,00
3	Despesas Correntes	0,00	0,00	89.426,67	17.650,00	250.000,00	300.000,00	330.000,00	350.000,00	350.000,00
01 0500	- Recursos não Vincul	0,00	0,00	89.426,67	17.650,00	250.000,00	300.000,00	330.000,00	350.000,00	350.000,00
02 15	<b>SECRETARIA MUNICIPAL DE MEIO A</b>	0,00	0,00	99.540,99	44.850,00	2.490.000,00	3.095.000,00	3.200.000,00	3.285.000,00	3.285.000,00
02 15 0000		0,00	0,00	99.540,99	44.850,00	2.490.000,00	3.095.000,00	3.200.000,00	3.285.000,00	3.285.000,00
18 0541	0027 1.0125 INVESTIMENTOS NO CONSORCIO PARA PRESERVAÇÃO E CONSERVAÇÃO AMBIENTAL	0,00	0,00	0,00	3.200,00	0,00	0,00	0,00	0,00	0,00
4	Despesas de Capital	0,00	0,00	0,00	3.200,00	0,00	0,00	0,00	0,00	0,00
01 0500	- Recursos não Vincul	0,00	0,00	0,00	3.200,00	0,00	0,00	0,00	0,00	0,00
18 0541	0027 - 2.0150 MANUTENÇÃO DAS ATIVIDADES DE CONSERVAÇÃO AMBIENTAL	0,00	0,00	99.540,99	41.650,00	0,00	0,00	0,00	0,00	0,00
3	Despesas Correntes	0,00	0,00	99.540,99	41.650,00	0,00	0,00	0,00	0,00	0,00
01 0500	- Recursos não Vincul	0,00	0,00	99.540,99	41.650,00	0,00	0,00	0,00	0,00	0,00
18 0541	0027 1.0125 INVESTIMENTOS NO CONSORCIO PARA PRESERVAÇÃO E CONSERVAÇÃO AMBIENTAL	0,00	0,00	0,00	36.650,00	0,00	0,00	0,00	0,00	0,00
4	Despesas de Capital	0,00	0,00	0,00	36.650,00	0,00	0,00	0,00	0,00	0,00
01 0500	- Recursos não Vincul	0,00	0,00	0,00	36.650,00	0,00	0,00	0,00	0,00	0,00
18 0541	0027 2.0150 MANUTENÇÃO DAS ATIVIDADES DE CONSERVAÇÃO AMBIENTAL	0,00	0,00	0,00	0,00	650.000,00	720.000,00	790.000,00	800.000,00	800.000,00
3	Despesas Correntes	0,00	0,00	0,00	0,00	650.000,00	720.000,00	790.000,00	800.000,00	800.000,00

SIPL

Relatorio: DspAnexoVFe\_2018.rpt

**MUNICÍPIO NOVA PONTE - MG**  
**CONSOLIDADO - (PREFEITURA CÂMARA DMAE FUNPREV FMS)**  
**ANEXO V - DESPESAS REALIZADAS, ORÇADAS E PREVISTAS**  
**EXERCÍCIO: 2026**

1,00

**CONSOLIDADO**

Valores em R\$ 1,00

CÓDIGOS	DESCRIÇÃO	DESPESA REALIZADA			ORÇADA	PREVISTA				
		2022	2023	2024		2025	2026	2027	2028	2029
20 0122 0016	01 0500 - Recursos não Vincul 2.0128 MANUTENÇÃO DAS ATIVIDADES DE APOIO AO PRODUTOR RURAL	0,00	0,00	0,00	0,00	650.000,00	720.000,00	790.000,00	800.000,00	
3	Despesas Correntes	0,00	0,00	0,00	0,00	50.000,00	55.000,00	60.000,00	65.000,00	
01 0500 - Recursos não Vincul		0,00	0,00	0,00	0,00	50.000,00	55.000,00	60.000,00	65.000,00	
20 0606 0016	01 0500 - Recursos não Vincul 2.0127 MANUTENÇÃO DE CONVENIO COM EMATER/MG	0,00	0,00	0,00	0,00	100.000,00	110.000,00	120.000,00	150.000,00	
3	Despesas Correntes	0,00	0,00	0,00	0,00	100.000,00	110.000,00	120.000,00	150.000,00	
01 0500 - Recursos não Vincul		0,00	0,00	0,00	0,00	100.000,00	110.000,00	120.000,00	150.000,00	
20 0606 0016	01 0500 - Recursos não Vincul 2.0145 COOPERAÇÃO PARA REALIZAÇÃO DA EXPONOVA	0,00	0,00	0,00	0,00	1.500.000,00	2.000.000,00	2.000.000,00	2.000.000,00	
3	Despesas Correntes	0,00	0,00	0,00	0,00	1.500.000,00	2.000.000,00	2.000.000,00	2.000.000,00	
01 0500 - Recursos não Vincul		0,00	0,00	0,00	0,00	1.500.000,00	2.000.000,00	2.000.000,00	2.000.000,00	
20 0609 0016	01 0500 - Recursos não Vincul 2.0126 MANUTENÇÃO DE CONVENIO COM LIMA	0,00	0,00	0,00	0,00	90.000,00	100.000,00	110.000,00	120.000,00	
3	Despesas Correntes	0,00	0,00	0,00	0,00	90.000,00	100.000,00	110.000,00	120.000,00	
01 0500 - Recursos não Vincul		0,00	0,00	0,00	0,00	90.000,00	100.000,00	110.000,00	120.000,00	
04 40 0000	DEPARTAMENTO MUNICIPAL DE DEPARTAMENTO ADMINISTRATIVO/I	3.841.863,16	4.638.688,75	5.086.372,09	4.034.100,00	11.440.000,00	12.960.000,00	13.540.000,00	15.775.000,00	
17 0512 0025	1.0301 INVESTIMENTOS NO DEPARTAMENTO ADMINISTRATIVO/FINANCEIRO	545.489,68	604.378,68	645.091,93	747.000,00	1.290.000,00	1.410.000,00	1.560.000,00	1.725.000,00	
01 0500 - Recursos não Vincul		5.850,00	0,00	0,00	6.000,00	20.000,00	25.000,00	30.000,00	35.000,00	
4	Despesas de Capital	5.850,00	0,00	0,00	6.000,00	0,00	0,00	0,00	0,00	
01 0070 - Outros Recursos Não Vincul		5.850,00	0,00	0,00	6.000,00	0,00	0,00	0,00	0,00	
01 0753 - Recursos provenientes		0,00	0,00	0,00	0,00	0,00	0,00	0,00	0,00	
17 0512 0025	2.0301 MANUTENÇÃO DAS ATIVIDADES DO DEPT* ADMINISTRATIVO/FINANCEIRO	539.639,68	604.378,68	645.091,93	721.000,00	1.250.000,00	1.360.000,00	1.500.000,00	1.650.000,00	
01 0500 - Recursos não Vincul		0,00	0,00	0,00	0,00	1.250.000,00	1.360.000,00	1.500.000,00	1.650.000,00	
3	Despesas Correntes	539.639,68	604.378,68	645.091,93	721.000,00	0,00	0,00	0,00	0,00	
01 0070 - Outros Recursos Não Vincul		539.639,68	0,00	0,00	0,00	0,00	0,00	0,00	0,00	
01 0501 - Outros Recursos não Vincul		0,00	604.378,68	0,00	10.000,00	0,00	0,00	0,00	0,00	
01 0753 - Recursos provenientes		0,00	0,00	645.091,93	711.000,00	0,00	0,00	0,00	0,00	
99 0999 0999	9.0999 RESERVA DE CONTINGENCIA	0,00	0,00	0,00	0,00	20.000,00	25.000,00	30.000,00	40.000,00	
01 0500 - Recursos não Vincul		0,00	0,00	0,00	0,00	20.000,00	25.000,00	30.000,00	40.000,00	
99 0999 9999	9.0999 RESERVA DE CONTINGENCIA	0,00	0,00	0,00	20.000,00	0,00	0,00	0,00	0,00	
9	Reserva de Contingência ou Reserva do RPPS	0,00	0,00	0,00	20.000,00	0,00	0,00	0,00	0,00	

SIPL

RelatorioDspAnexoVfte\_2018.rpt

**MUNICÍPIO NOVA PONTE - MG**

CONSOLIDADO - (PREFEITURA CÂMARA DMAE FUNPREV FMS)

ANEXO V - DESPESAS REALIZADAS, ORÇADAS E PREVISTAS

EXERCÍCIO: 2026

**PLANO PLURIANUAL 2026 A 2029**

**Despesas Realizadas, Orcadas e Previstas - Anexo V**

**CONSOLIDADO**

Valores em R\$ 1,00

CÓDIGOS	DESCRIÇÃO	DESPESA REALIZADA			ORÇADA	PREVISTA				
		2022	2023	2024		2025	2026	2027	2028	2029
04 50	01 0753 - Recursos provient DEPARTAMENTO DE OPERAÇÕES	3.296.373,48	4.034.310,07	4.441.280,16	3.287.100,00	10.150.000,00	11.550.000,00	11.980.000,00	14.050.000,00	
04 50 0000	1 0302 INVESTIMENTOS NO SETOR DE ABASTECIMENTO DE AGUA	3.296.373,48	4.034.310,07	4.441.280,16	3.287.100,00	10.150.000,00	11.550.000,00	11.980.000,00	14.050.000,00	
17 0512	0015 01 0500 - Recursos não Vincul	0,00	0,00	0,00	0,00	0,00	0,00	0,00	0,00	
4	Despesas de Capital	0,00	0,00	0,00	0,00	0,00	0,00	0,00	0,00	
17 0512	0015 1 0304 INVESTIMENTOS NO SETOR DE ESGOTOS SANITARIOS	0,00	0,00	0,00	0,00	0,00	0,00	0,00	0,00	
4	Despesas de Capital	0,00	0,00	0,00	0,00	0,00	0,00	0,00	0,00	
17 0512	0015 01 0500 - Recursos não Vincul	0,00	0,00	0,00	0,00	0,00	0,00	0,00	0,00	
4	Despesas de Capital	0,00	0,00	0,00	0,00	0,00	0,00	0,00	0,00	
17 0512	0015 2 0302 MANUTENÇÃO DAS ATIVIDADES DO SETOR DE ABASTECIMENTO DE AGUA	2.706.641,73	3.299.606,36	3.577.888,75	2.480.100,00	7.300.000,00	8.100.000,00	8.900.000,00	9.800.000,00	
3	Despesas Correntes	2.706.641,73	3.299.606,36	3.577.888,75	2.480.100,00	7.300.000,00	8.100.000,00	8.900.000,00	9.800.000,00	
01 0070 - Outros Recursos Não		0,00	0,00	0,00	0,00	0,00	0,00	0,00	0,00	
01 0501 - Outros Recursos não		0,00	3.299.606,36	0,00	0,00	0,00	0,00	0,00	0,00	
01 0753 - Recursos provient		0,00	0,00	3.577.888,75	2.480.100,00	0,00	0,00	0,00	0,00	
17 0512	0015 2 0303 MANUTENÇÃO DAS ATIVIDADES DO SETOR DE ESGOTOS SANITARIOS	589.731,75	734.703,71	807.591,41	676.000,00	650.000,00	700.000,00	780.000,00	850.000,00	
3	Despesas Correntes	589.731,75	734.703,71	807.591,41	676.000,00	650.000,00	700.000,00	780.000,00	850.000,00	
01 0070 - Outros Recursos Não		589.731,75	0,00	0,00	676.000,00	0,00	0,00	0,00	0,00	
01 0501 - Outros Recursos não		0,00	734.703,71	0,00	0,00	0,00	0,00	0,00	0,00	
01 0753 - Recursos provient		0,00	0,00	807.591,41	0,00	0,00	0,00	0,00	0,00	
05 08	FUNDO DE PREVIDÊNCIA DO MUN. DE NOVAI	6.387.423,19	7.453.201,97	8.748.756,01	10.199.600,00	15.770.000,00	18.134.750,00	20.849.000,00	24.005.000,00	
05 08 0000	FUNDO DE PREVIDÊNCIA DO MUN. DE NOVAI	6.387.423,19	7.453.201,97	8.748.756,01	10.199.600,00	15.770.000,00	18.134.750,00	20.849.000,00	24.005.000,00	
09 0122	0019 1 0401 AQUISIÇÃO DE EQUIPAMENTOS PARA FUNPREV	0,00	0,00	0,00	5.000,00	0,00	0,00	0,00	0,00	
4	Despesas de Capital	0,00	0,00	0,00	5.000,00	0,00	0,00	0,00	0,00	
01 0800 - Recursos Vinculados		0,00	0,00	0,00	0,00	0,00	0,00	0,00	0,00	
09 0122	0019 2 0401 Manutenção das Atividades Administrativas do FUNPREV	128.099,39	129.409,10	161.734,83	518.600,00	518.600,00	0,00	0,00	0,00	
3	Despesas Correntes	128.099,39	129.409,10	161.734,83	518.600,00	518.600,00	0,00	0,00	0,00	

**MUNICÍPIO NOVA PONTE - MG**  
**CONSOLIDADO - (PREFEITURA CÂMARA DMAE FUNPREV FMS)**

09/12/2025

1,00

**ANEXO V - DESPESAS REALIZADAS, ORÇADAS E PREVISTAS**  
**EXERCÍCIO: 2026**

**CONSOLIDADO**

Valores em R\$ 1,00

**PLANO PLURIANUAL 2026 A 2029****Despesas Realizadas, Orcadas e Previstas - Anexo V**

CÓDIGOS	DESCRIÇÃO	DESPESA REALIZADA				ORÇADA	PREVISTA			
		2022	2023	2024	2025		2026	2027	2028	2029
09 0122 0019	1.0401 AQUISIÇÃO DE EQUIPAMENTOS PARA FUNPREV	128.099,39	0,00	0,00	0,00	0,00	0,00	0,00	0,00	
	01 0003 - Recursos Vinculados	0,00	129.409,10	161.734,83	348.600,00	0,00	0,00	0,00	0,00	
	01 0800 - Recursos Vinculados	0,00	0,00	0,00	170.000,00	0,00	0,00	0,00	0,00	
	01 0802 - Recursos Vinculados	0,00	0,00	0,00	0,00	10.000,00	15.000,00	20.000,00	25.000,00	
4	Despesas de Capital	0,00	0,00	0,00	0,00	10.000,00	15.000,00	20.000,00	25.000,00	
09 0122 0019	2.0401 Manutenção das Atividades Administrativas do FUNPREV	0,00	0,00	0,00	0,00	10.000,00	15.000,00	20.000,00	25.000,00	
	01 0500 - Recursos não Vincul	0,00	0,00	0,00	0,00	10.000,00	15.000,00	20.000,00	25.000,00	
3	Despesas Correntes	0,00	0,00	0,00	0,00	450.000,00	500.000,00	550.000,00	600.000,00	
	01 0500 - Recursos não Vincul	0,00	0,00	0,00	0,00	450.000,00	500.000,00	550.000,00	600.000,00	
09 0272 0019	2.0402 Concessão de Benefícios Diversos	0,00	0,00	0,00	0,00	0,00	0,00	0,00	0,00	
	Despesas Correntes	0,00	0,00	0,00	0,00	10.000,00	0,00	0,00	0,00	
	01 0800 - Recursos Vinculados	0,00	0,00	0,00	10.000,00	0,00	0,00	0,00	0,00	
09 0272 0019	2.0403 Proventos de Inativos e Pensionistas	6.259.323,80	7.323.792,87	8.587.021,18	6.000.000,00	11.000.000,00	12.000.000,00	13.500.000,00	15.000.000,00	
	Despesas Correntes	6.259.323,80	7.323.792,87	8.587.021,18	6.000.000,00	11.000.000,00	12.000.000,00	13.500.000,00	15.000.000,00	
	01 0003 - Recursos Vinculados	0,00	0,00	0,00	0,00	0,00	0,00	0,00	0,00	
	01 0500 - Recursos não Vincul	6.259.323,80	7.323.792,87	8.587.021,18	6.000.000,00	11.000.000,00	12.000.000,00	13.500.000,00	15.000.000,00	
	01 0800 - Recursos Vinculados	0,00	0,00	0,00	0,00	0,00	0,00	0,00	0,00	
99 0997 0999	RESERVA DE CONTINGENCIA	0,00	0,00	0,00	0,00	4.310.000,00	5.619.750,00	6.779.000,00	8.380.000,00	
	Reserva de Contingência ou Reserva do RPPS	0,00	0,00	0,00	0,00	4.310.000,00	5.619.750,00	6.779.000,00	8.380.000,00	
	01 0500 - Recursos não Vincul	0,00	0,00	0,00	0,00	4.310.000,00	5.619.750,00	6.779.000,00	8.380.000,00	
99 0997 9999	RESERVA DE CONTINGENCIA	0,00	0,00	0,00	0,00	0,00	0,00	0,00	0,00	
	Reserva de Contingência ou Reserva do RPPS	0,00	0,00	0,00	0,00	0,00	0,00	0,00	0,00	
	01 0800 - Recursos Vinculados	0,00	0,00	0,00	0,00	0,00	0,00	0,00	0,00	
06 01 0000	FUNDO MUNICIPAL DE SAÚDE	26.255.811,30	29.612.780,66	34.542.045,65	26.532.888,09	32.835.000,00	34.815.000,00	38.555.000,00	42.105.000,00	
06 01 0000	FUNDO MUNICIPAL DE SAÚDE	26.255.811,30	29.612.780,66	34.542.045,65	26.532.888,09	32.835.000,00	34.815.000,00	38.555.000,00	42.105.000,00	
04 0122 0011	2.0153 MANUTENÇÃO DAS ATIVIDADES DO CONSELHO MUNICIPAL DE SAÚDE	0,00	0,00	0,00	0,00	0,00	0,00	0,00	0,00	
	Despesas Correntes	0,00	0,00	0,00	0,00	0,00	0,00	0,00	0,00	
	01 0500 - Recursos não Vincul	0,00	0,00	0,00	0,00	0,00	0,00	0,00	0,00	
10 0122 0011	2.0153 MANUTENÇÃO DAS ATIVIDADES DO CONSELHO MUNICIPAL DE SAÚDE	0,00	0,00	0,00	0,00	10.000,00	15.000,00	20.000,00	30.000,00	
	Despesas Correntes	0,00	0,00	0,00	0,00	10.000,00	15.000,00	20.000,00	30.000,00	

SIPL

RelatorioDspAnexoVfte\_2018.rpt

**MUNICÍPIO NOVA PONTE - MG**  
**CONSOLIDADO - (PREFEITURA CÂMARA DMAE FUNPREV FMS)**  
**ANEXO V - DESPESAS REALIZADAS, ORÇADAS E PREVISTAS**  
**EXERCÍCIO: 2026**

**CONSOLIDADO**

Valores em R\$ 1,00

CÓDIGOS	DESCRIÇÃO	DESPESA REALIZADA					ORÇADA	PREVISTA				
		2022	2023	2024	2025	2026		2027	2028	2029		
10 0122 0011	2.0405 MANUT. PROGRAMA PROVIDA	0,00	0,00	0,00	0,00	0,00	10.000,00	15.000,00	20.000,00	30.000,00		
	01 0500 - Recursos não Vincul	57.634,61	39.697,65	107.738,70	10.000,00	0,00	0,00	0,00	0,00	0,00		
3	Despesas Correntes	57.634,61	39.697,65	107.738,70	10.000,00	0,00	0,00	0,00	0,00	0,00		
	01 0000 - Recursos Ordinários	0,00	0,00	0,00	0,00	0,00	0,00	0,00	0,00	0,00		
	01 0500 - Recursos não Vincul	57.634,61	39.697,65	107.738,70	10.000,00	0,00	0,00	0,00	0,00	0,00		
	01 0501 - Outros Recursos não Vincul	0,00	0,00	0,00	0,00	0,00	0,00	0,00	0,00	0,00		
10 0122 0011	2.0411 MANUTENÇÃO DO PROGRAMA MAIS MÉDICOS	30.000,00	30.000,00	81.916,67	22.500,00	0,00	0,00	0,00	0,00	0,00		
	01 0000 - Recursos Ordinários	30.000,00	30.000,00	81.916,67	22.500,00	0,00	0,00	0,00	0,00	0,00		
3	Despesas Correntes	30.000,00	30.000,00	81.916,67	22.500,00	0,00	0,00	0,00	0,00	0,00		
	01 0000 - Recursos Ordinários	30.000,00	30.000,00	81.916,67	22.500,00	0,00	0,00	0,00	0,00	0,00		
	01 0500 - Recursos não Vincul	0,00	0,00	0,00	0,00	0,00	0,00	0,00	0,00	0,00		
10 0122 0011	2.0413 EMPENHAMENTO COVID 19 - AQUISIÇÃO DE EPIS	0,00	0,00	0,00	0,00	0,00	0,00	0,00	0,00	0,00		
	01 0000 - Recursos Ordinários	0,00	0,00	0,00	0,00	0,00	0,00	0,00	0,00	0,00		
3	Despesas Correntes	0,00	0,00	0,00	0,00	0,00	0,00	0,00	0,00	0,00		
	01 0621 - Transf SUS provent	0,00	0,00	0,00	0,00	0,00	0,00	0,00	0,00	0,00		
	01 0659 - Outros Recursos Vin	0,00	0,00	0,00	0,00	0,00	0,00	0,00	0,00	0,00		
10 0122 0011	2.0414 AÇÕES DE EMPENHAMENTO A COVID - 19	30.061,12	0,00	0,00	30.000,00	0,00	0,00	0,00	0,00	0,00		
	01 0055 - TRANSFERÊNCIAS DE R	30.061,12	0,00	0,00	30.000,00	0,00	0,00	0,00	0,00	0,00		
3	Despesas Correntes	30.061,12	0,00	0,00	30.000,00	0,00	0,00	0,00	0,00	0,00		
	01 0500 - Recursos não Vincul	0,00	0,00	0,00	0,00	0,00	0,00	0,00	0,00	0,00		
	01 0601 - Transf SUS - Bloco	0,00	0,00	0,00	0,00	0,00	0,00	0,00	0,00	0,00		
	01 0621 - Transf SUS provent	0,00	0,00	0,00	0,00	0,00	0,00	0,00	0,00	0,00		
	01 0659 - Outros Recursos Vin	0,00	0,00	0,00	0,00	0,00	0,00	0,00	0,00	0,00		
4	Despesas de Capital	0,00	0,00	0,00	0,00	0,00	0,00	0,00	0,00	0,00		
	01 0621 - Transf SUS provent	0,00	0,00	0,00	0,00	0,00	0,00	0,00	0,00	0,00		
	01 0659 - Outros Recursos Vin	0,00	0,00	0,00	0,00	0,00	0,00	0,00	0,00	0,00		
10 0301 0001	1.0112 OBRAS E EQUIPAMENTOS PARA ÁREA DA SAÚDE	0,00	0,00	669.481,71	1.770.000,00	0,00	0,00	0,00	0,00	0,00		
	01 0500 - Recursos não Vincul	0,00	0,00	669.481,71	1.770.000,00	0,00	0,00	0,00	0,00	0,00		
4	Despesas de Capital	0,00	0,00	669.481,71	1.770.000,00	0,00	0,00	0,00	0,00	0,00		
	01 0600 - Transf SUS - Bloco	0,00	0,00	0,00	900.000,00	0,00	0,00	0,00	0,00	0,00		
	01 0601 - Transf SUS - Bloco	0,00	0,00	0,00	10.000,00	0,00	0,00	0,00	0,00	0,00		
	01 0621 - Transf SUS provent	0,00	0,00	144.097,56	10.000,00	0,00	0,00	0,00	0,00	0,00		
	01 0632 - Transferências do E	0,00	0,00	518.553,33	605.000,00	0,00	0,00	0,00	0,00	0,00		
	01 0659 - Outros Recursos Vin	0,00	0,00	0,00	235.000,00	0,00	0,00	0,00	0,00	0,00		
	01 0755 - Recursos de Alienaç	0,00	0,00	6.830,82	0,00	0,00	0,00	0,00	0,00	0,00		

**MUNICÍPIO NOVA PONTE - MG**  
**CONSOLIDADO - (PREFEITURA CÂMARA DMAE 'FUNPREV FMS)**

09/12/2025

1,00

**ANEXO V - DESPESAS REALIZADAS, ORÇADAS E PREVISTAS**  
**EXERCÍCIO: 2026**

**CONSOLIDADO**

Valores em R\$ 1,00

**PLANO PLURIANUAL 2026 A 2029**

**Despesas Realizadas, Orçadas e Previstas - Anexo V**

CÓDIGOS	DESCRIÇÃO	DESPESA REALIZADA				ORÇADA	PREVISTA			
		2022	2023	2024	2025		2026	2027	2028	2029
10 0301 0008	2.0136 MANUTENÇÃO DAS ATIVIDADES DE DISTRIBUIÇÃO GRATUITA DE MEDICAMENTOS	888.647,59	634.046,79	334.136,26	655.000,00	0,00	0,00	0,00	0,00	
3	Despesas Correntes	888.647,59	634.046,79	334.136,26	655.000,00	0,00	0,00	0,00	0,00	
	01 0002 - RECEITAS DE IMP. E	759.146,18	0,00	0,00	0,00	0,00	0,00	0,00	0,00	
	01 0054 - OUTRAS TRANSFERÊNCIAS DE R	34.255,04	0,00	0,00	0,00	0,00	0,00	0,00	0,00	
	01 0055 - TRANSFERÊNCIAS DE R	59.061,77	0,00	0,00	0,00	0,00	0,00	0,00	0,00	
	01 0059 - Transferência de Re	36.184,60	0,00	0,00	0,00	0,00	0,00	0,00	0,00	
	01 0500 - Recursos não Vincul	0,00	352.711,45	233.807,66	400.000,00	0,00	0,00	0,00	0,00	
	01 0600 - Transf SUS - Bloco	0,00	208.374,48	49.017,38	250.000,00	0,00	0,00	0,00	0,00	
	01 0621 - Transf SUS provento	0,00	72.960,85	51.311,22	2.500,00	0,00	0,00	0,00	0,00	
	01 0659 - Outros Recursos Vin	0,00	0,00	0,00	2.500,00	0,00	0,00	0,00	0,00	
10 0301 0011	1.0112 OBRAS E EQUIPAMENTOS PARA ÁREA DA SAÚDE	774.813,40	2.208.257,06	1.691.167,37	45.000,00	1.600.000,00	1.800.000,00	2.000.000,00	2.200.000,00	
4	Despesas de Capital	774.813,40	2.208.257,06	1.691.167,37	45.000,00	1.600.000,00	1.800.000,00	2.000.000,00	2.200.000,00	
	01 0002 - RECEITAS DE IMP. E	8.335,42	0,00	0,00	0,00	0,00	0,00	0,00	0,00	
	01 0053 - Transferências de R	209.772,98	0,00	0,00	0,00	0,00	0,00	0,00	0,00	
	01 0055 - TRANSFERÊNCIAS DE R	556.705,00	0,00	0,00	0,00	0,00	0,00	0,00	0,00	
	01 0500 - Recursos não Vincul	0,00	445.164,42	41.267,81	5.000,00	1.600.000,00	1.800.000,00	2.000.000,00	2.200.000,00	
	01 0601 - Transf SUS - Bloco	0,00	0,00	0,00	0,00	0,00	0,00	0,00	0,00	
	01 0621 - Transf SUS provento	0,00	1.447.398,01	0,00	5.000,00	0,00	0,00	0,00	0,00	
	01 0631 - Transferências do G	0,00	0,00	0,00	25.000,00	0,00	0,00	0,00	0,00	
	01 0632 - Transferências do E	0,00	0,00	286.803,63	0,00	0,00	0,00	0,00	0,00	
	01 0755 - Recursos de Alimant	0,00	315.694,63	1.363.095,93	10.000,00	0,00	0,00	0,00	0,00	
10 0301 0011	2.0135 MANUTENÇÃO DAS ATIVIDADES DA SECRETARIA MUN. DE SAÚDE E UNIDADES BÁSICAS DE SAÚDE	5.639.699,42	6.540.481,33	7.895.551,43	7.850.976,44	7.520.000,00	7.760.000,00	8.550.000,00	9.400.000,00	
3	Despesas Correntes	5.639.699,42	6.540.481,33	7.895.551,43	7.850.976,44	7.520.000,00	7.760.000,00	8.550.000,00	9.400.000,00	
	01 0000 - Recursos Ordinários	2.224,25	0,00	0,00	0,00	0,00	0,00	0,00	0,00	
	01 0002 - RECEITAS DE IMP. E	4.745.893,01	0,00	0,00	0,00	0,00	0,00	0,00	0,00	
	01 0053 - Transferências de R	5.295,24	0,00	0,00	0,00	0,00	0,00	0,00	0,00	
	01 0055 - TRANSFERÊNCIAS DE R	409.895,71	0,00	0,00	0,00	0,00	0,00	0,00	0,00	
	01 0059 - Transferência de Re	471.391,21	0,00	0,00	0,00	0,00	0,00	0,00	0,00	
	01 0070 - Outros Recursos Não	5.000,00	0,00	0,00	0,00	0,00	0,00	0,00	0,00	
	01 0500 - Recursos não Vincul	0,00	4.912.429,89	5.271.312,14	6.727.476,44	7.520.000,00	7.760.000,00	8.550.000,00	9.400.000,00	
	01 0501 - Outros Recursos não	0,00	0,00	0,00	12.500,00	0,00	0,00	0,00	0,00	
	01 0600 - Transf SUS - Bloco	0,00	336.572,62	1.303.753,24	372.500,00	0,00	0,00	0,00	0,00	
	01 0601 - Transf SUS - Bloco	0,00	0,00	156,00	95.000,00	0,00	0,00	0,00	0,00	

**MUNICÍPIO NOVA PONTE - MG**  
**CONSOLIDADO - (PREFEITURA CÂMARA DMAE FUNPREV FMS)**  
**ANEXO V - DESPESAS REALIZADAS, ORÇADAS E PREVISTAS**  
**EXERCÍCIO: 2026**

**CONSOLIDADO**

Valores em R\$ 1,00

**PLANO PLURIANUAL 2026 A 2029**

**Despesas Realizadas, Orçadas e Previstas - Anexo V**

CÓDIGOS	DESCRIÇÃO	DESPESA REALIZADA			ORÇADA	PREVISTA														
		2022	2023	2024		2025	2026	2027	2028	2029										
4	Despesas de Capital																			
01 0500	- Recursos não Vincul	0,00	0,00	0,00	0,00	0,00	0,00	0,00	0,00	0,00	0,00	0,00	0,00	0,00	0,00	0,00	0,00	0,00	0,00	0,00
10 0301	0020 2.0137 MANUTENÇÃO DAS ATIVIDADES DO PROGRAMA SAÚDE DA FAMÍLIA	3.913.999,85	4.594.609,20	4.926.862,69	4.314.000,00	5.800.000,00	6.400.000,00	7.000.000,00	7.000.000,00	7.000.000,00	7.000.000,00	7.000.000,00	7.000.000,00	7.000.000,00	7.000.000,00	7.000.000,00	7.000.000,00	7.000.000,00	7.000.000,00	7.000.000,00
3	Despesas Correntes																			
01 0002	- RECEITAS DE IMP. E	3.913.999,85	4.594.609,20	4.926.862,69	4.314.000,00	5.800.000,00	6.400.000,00	7.000.000,00	7.000.000,00	7.000.000,00	7.000.000,00	7.000.000,00	7.000.000,00	7.000.000,00	7.000.000,00	7.000.000,00	7.000.000,00	7.000.000,00	7.000.000,00	7.000.000,00
01 0055	- TRANSFERÊNCIAS DE R	1.081.148,96	0,00	0,00	0,00	0,00	0,00	0,00	0,00	0,00	0,00	0,00	0,00	0,00	0,00	0,00	0,00	0,00	0,00	0,00
01 0059	- Transferência de Re	444.557,51	0,00	0,00	0,00	0,00	0,00	0,00	0,00	0,00	0,00	0,00	0,00	0,00	0,00	0,00	0,00	0,00	0,00	0,00
01 0500	- Recursos não Vincul	2.388.293,38	0,00	0,00	0,00	5.800.000,00	6.400.000,00	7.000.000,00	7.000.000,00	7.000.000,00	7.000.000,00	7.000.000,00	7.000.000,00	7.000.000,00	7.000.000,00	7.000.000,00	7.000.000,00	7.000.000,00	7.000.000,00	7.000.000,00
01 0600	- Transf SUS - Bloco	0,00	1.510.100,33	918.788,90	1.670.000,00	5.800.000,00	6.400.000,00	7.000.000,00	7.000.000,00	7.000.000,00	7.000.000,00	7.000.000,00	7.000.000,00	7.000.000,00	7.000.000,00	7.000.000,00	7.000.000,00	7.000.000,00	7.000.000,00	7.000.000,00
01 0601	- Transf SUS - Bloco	0,00	2.484.717,91	3.412.202,36	2.280.000,00	0,00	0,00	0,00	0,00	0,00	0,00	0,00	0,00	0,00	0,00	0,00	0,00	0,00	0,00	0,00
01 0605	- Assist financ da Un	0,00	0,00	0,00	5.000,00	0,00	0,00	0,00	0,00	0,00	0,00	0,00	0,00	0,00	0,00	0,00	0,00	0,00	0,00	0,00
01 0621	- Transf SUS provente	0,00	153.341,00	289.647,45	42.500,00	0,00	0,00	0,00	0,00	0,00	0,00	0,00	0,00	0,00	0,00	0,00	0,00	0,00	0,00	0,00
10 0302	0011 1.0113 OBRAS E EQUIPAMENTOS PARA HOSPITAL MUNICIPAL	1.031.713,77	891.710,65	828.412,31	1.177.546,99	500.000,00	550.000,00	600.000,00	600.000,00	600.000,00	600.000,00	600.000,00	600.000,00	600.000,00	600.000,00	600.000,00	600.000,00	600.000,00	600.000,00	600.000,00
4	Despesas de Capital																			
01 0002	- RECEITAS DE IMP. E	1.031.713,77	891.710,65	828.412,31	1.177.546,99	500.000,00	550.000,00	600.000,00	600.000,00	600.000,00	600.000,00	600.000,00	600.000,00	600.000,00	600.000,00	600.000,00	600.000,00	600.000,00	600.000,00	600.000,00
01 0012	- SERVIÇOS DE SAÚDE	133.933,94	0,00	0,00	0,00	0,00	0,00	0,00	0,00	0,00	0,00	0,00	0,00	0,00	0,00	0,00	0,00	0,00	0,00	0,00
01 0023	- Transferências de R	4.794,73	0,00	0,00	0,00	0,00	0,00	0,00	0,00	0,00	0,00	0,00	0,00	0,00	0,00	0,00	0,00	0,00	0,00	0,00
01 0055	- TRANSFERÊNCIAS DE R	204.475,10	0,00	0,00	0,00	0,00	0,00	0,00	0,00	0,00	0,00	0,00	0,00	0,00	0,00	0,00	0,00	0,00	0,00	0,00
01 0500	- Recursos não Vincul	688.510,00	0,00	0,00	0,00	500.000,00	550.000,00	600.000,00	600.000,00	600.000,00	600.000,00	600.000,00	600.000,00	600.000,00	600.000,00	600.000,00	600.000,00	600.000,00	600.000,00	600.000,00
01 0501	- Outros Recursos não	0,00	22.133,35	0,00	566.546,99	0,00	0,00	0,00	0,00	0,00	0,00	0,00	0,00	0,00	0,00	0,00	0,00	0,00	0,00	0,00
01 0601	- Transf SUS - Bloco	0,00	0,00	0,00	0,00	0,00	0,00	0,00	0,00	0,00	0,00	0,00	0,00	0,00	0,00	0,00	0,00	0,00	0,00	0,00
01 0621	- Transf SUS provente	0,00	184.493,04	248.983,76	302.500,00	0,00	0,00	0,00	0,00	0,00	0,00	0,00	0,00	0,00	0,00	0,00	0,00	0,00	0,00	0,00
01 0659	- Outros Recursos Vin	0,00	250.762,00	310.000,00	276.000,00	0,00	0,00	0,00	0,00	0,00	0,00	0,00	0,00	0,00	0,00	0,00	0,00	0,00	0,00	0,00
01 0755	- Recursos de Alieanç	0,00	0,00	0,00	2.500,00	0,00	0,00	0,00	0,00	0,00	0,00	0,00	0,00	0,00	0,00	0,00	0,00	0,00	0,00	0,00
10 0302	0011 1.0123 INVESTIMENTOS NO CONSORCIO INTERMUNICIPAL DE SAÚDE	3.999,96	3.696,96	3.884,61	5.000,00	5.000,00	10.000,00	15.000,00	15.000,00	15.000,00	15.000,00	15.000,00	15.000,00	15.000,00	15.000,00	15.000,00	15.000,00	15.000,00	15.000,00	15.000,00
4	Despesas de Capital																			
01 0002	- RECEITAS DE IMP. E	3.999,96	3.696,96	3.884,61	5.000,00	5.000,00	10.000,00	15.000,00	15.000,00	15.000,00	15.000,00	15.000,00	15.000,00	15.000,00	15.000,00	15.000,00	15.000,00	15.000,00	15.000,00	15.000,00

SIPL

**MUNICÍPIO NOVA PONTE - MG**  
**CONSOLIDADÔ - (PREFEITURA CÂMARA DMAE FUNPREV FMS)**  
**ANEXO V - DESPESAS REALIZADAS, ORÇADAS E PREVISTAS**  
**EXERCÍCIO: 2026**

**CONSOLIDADO**

Valores em R\$ 1,00

**PLANO PLURIANUAL 2026 A 2029**

**Despesas Realizadas, Orçadas e Previstas - Anexo V**

CÓDIGOS	DESCRIÇÃO	DESPESA REALIZADA			ORÇADA	PREVISTA				
		2022	2023	2024		2025	2026	2027	2028	2029
10 0302 0011	2.0134 AJUDA FINANCEIRA A ENTIDADES S/ENS LUCRATIVOS	0,00	3.696,96	3.884,61	5.000,00	5.000,00	10.000,00	15.000,00	20.000,00	20.000,00
3	Despesas Correntes	0,00	0,00	0,00	138.000,00	200.000,00	220.000,00	250.000,00	270.000,00	270.000,00
01 0500	- Recursos não Vincul	0,00	0,00	0,00	138.000,00	200.000,00	220.000,00	250.000,00	270.000,00	270.000,00
01 0500	- Recursos não Vincul	0,00	0,00	0,00	138.000,00	200.000,00	220.000,00	250.000,00	270.000,00	270.000,00
10 0302 0011	2.0149 MANUTENÇÃO DAS ATIVIDADES DO HOSPITAL MUNICIPAL	13.294.327,24	14.032.388,33	17.378.275,31	9.904.364,66	15.000.000,00	15.600.000,00	17.200.000,00	18.800.000,00	18.800.000,00
3	Despesas Correntes	13.294.327,24	14.032.388,33	17.378.275,31	9.904.364,66	15.000.000,00	15.600.000,00	17.200.000,00	18.800.000,00	18.800.000,00
01 0002	- RECEITAS DE IMP. E	11.789.928,90	0,00	0,00	0,00	0,00	0,00	0,00	0,00	0,00
01 0012	- SERVIÇOS DE SAÚDE	295.174,70	0,00	0,00	0,00	0,00	0,00	0,00	0,00	0,00
01 0055	- TRANSFERÊNCIAS DE R	181.331,45	0,00	0,00	0,00	0,00	0,00	0,00	0,00	0,00
01 0059	- Transferência de Re	1.027.892,19	0,00	0,00	0,00	0,00	0,00	0,00	0,00	0,00
01 0500	- Recursos não Vincul	0,00	12.078.795,90	13.205.309,43	8.531.864,66	15.000.000,00	15.600.000,00	17.200.000,00	18.800.000,00	18.800.000,00
01 0501	- Outros Recursos não	0,00	0,00	0,00	7.500,00	0,00	0,00	0,00	0,00	0,00
01 0600	- Transf SUS - Bloco	0,00	837.253,88	2.169.889,66	802.500,00	0,00	0,00	0,00	0,00	0,00
01 0601	- Transf SUS - Bloco	0,00	0,00	0,00	5.000,00	0,00	0,00	0,00	0,00	0,00
01 0605	- Assist financ de Un	0,00	0,00	0,00	5.000,00	0,00	0,00	0,00	0,00	0,00
01 0621	- Transf SUS provenie	0,00	163.671,08	627.390,52	5.000,00	0,00	0,00	0,00	0,00	0,00
01 0659	- Outros Recursos Vin	0,00	655.989,13	1.373.029,52	347.500,00	0,00	0,00	0,00	0,00	0,00
10 0302 0011	2.0157 MANUTENÇÃO DAS ATIV. DO CONSÓRCIO INTERMUNICIPAL DE SAÚDE	52.880,04	54.068,64	118.890,69	50.000,00	400.000,00	450.000,00	500.000,00	550.000,00	550.000,00
3	Despesas Correntes	52.880,04	54.068,64	118.890,69	50.000,00	400.000,00	450.000,00	500.000,00	550.000,00	550.000,00
01 0002	- RECEITAS DE IMP. E	52.880,04	0,00	0,00	0,00	0,00	0,00	0,00	0,00	0,00
01 0500	- Recursos não Vincul	0,00	54.068,64	118.890,69	50.000,00	400.000,00	450.000,00	500.000,00	550.000,00	550.000,00
01 0500	- Recursos não Vincul	0,00	0,00	0,00	2.000,00	0,00	0,00	0,00	0,00	0,00
10 0302 0011	2.0160 MANUTENÇÃO DAS ATIV. DO CONVÊNIO HOSPITAL SAGRADA FAMÍLIA DE ARAÇUAZ/MG	0,00	0,00	0,00	2.000,00	0,00	0,00	0,00	0,00	0,00
3	Despesas Correntes	0,00	0,00	0,00	2.000,00	0,00	0,00	0,00	0,00	0,00
01 0500	- Recursos não Vincul	0,00	0,00	0,00	2.000,00	0,00	0,00	0,00	0,00	0,00
10 0302 0011	2.0404 MANUTENÇÃO DO CONVÊNIO COM A ASSOCIAÇÃO DE COMBATE AO CÂNCER DO BRASIL CENTRAL - HOSPITAL DR. HELIO ANGIOTTI	0,00	0,00	0,00	2.500,00	0,00	0,00	0,00	0,00	0,00
3	Despesas Correntes	0,00	0,00	0,00	2.500,00	0,00	0,00	0,00	0,00	0,00
01 0500	- Recursos não Vincul	0,00	0,00	0,00	2.500,00	0,00	0,00	0,00	0,00	0,00
10 0303 0008	2.0136 MANUTENÇÃO DAS ATIVIDADES DE DISTRIBUIÇÃO GRATUITA DE MEDICAMENTOS	0,00	0,00	0,00	0,00	750.000,00	825.000,00	910.000,00	1.000.000,00	1.000.000,00
3	Despesas Correntes	0,00	0,00	0,00	0,00	750.000,00	825.000,00	910.000,00	1.000.000,00	1.000.000,00
01 0500	- Recursos não Vincul	0,00	0,00	0,00	0,00	750.000,00	825.000,00	910.000,00	1.000.000,00	1.000.000,00

SIPL

RelatorioDspAnexoVFe\_2018.rpt

**MUNICÍPIO NOVA PONTE - MG**  
**CONSOLIDADO - (PREFEITURA CÂMARA DMAE FUNPREV FMS)**  
**ANEXO V - DESPESAS REALIZADAS, ORÇADAS E PREVISTAS**  
**EXERCÍCIO: 2026**


**CONSOLIDADO**


Valores em R\$ 1,00

**PLANO PLURIANUAL 2026 A 2029**  
**Despesas Realizadas, Orçadas e Previstas - Anexo V**

CÓDIGOS	DESCRIÇÃO	DESPESA REALIZADA			ORÇADA	PREVISTA				
		2022	2023	2024		2025	2026	2027	2028	2029
10 0304 0002	2.0423 CONSORCIO CIDES - CASTRANÓVIEL-	0,00	0,00	0,00	2.500,00	0,00	0,00	0,00	0,00	0,00
3	Despesas Correntes	0,00	0,00	0,00	2.500,00	0,00	0,00	0,00	0,00	0,00
	01 0500 - Recursos não Vincul	0,00	0,00	0,00	2.500,00	0,00	0,00	0,00	0,00	0,00
10 0305 0011	1.0010 OBRAS E EQUIPAMENTOS PARA VIGILANCIA SANTARIA	0,00	0,00	0,00	0,00	50.000,00	55.000,00	60.000,00	65.000,00	65.000,00
4	Despesas de Capital	0,00	0,00	0,00	0,00	50.000,00	55.000,00	60.000,00	65.000,00	65.000,00
	01 0500 - Recursos não Vincul	0,00	0,00	0,00	0,00	50.000,00	55.000,00	60.000,00	65.000,00	65.000,00
10 0305 0011	1.0120 AQUISIÇÃO DE EQUIPAMENTOS PARA VIGILANCIA EM SAUDE	0,00	0,00	0,00	5.000,00	0,00	0,00	0,00	0,00	0,00
4	Despesas de Capital	0,00	0,00	0,00	5.000,00	0,00	0,00	0,00	0,00	0,00
	01 0500 - Recursos não Vincul	0,00	0,00	0,00	5.000,00	0,00	0,00	0,00	0,00	0,00
10 0305 0011	2.0038 MANTUT. ATIVIDADES SERV. VIGILANCIA SANTARIA	0,00	0,00	0,00	0,00	700.000,00	800.000,00	880.000,00	970.000,00	970.000,00
3	Despesas Correntes	0,00	0,00	0,00	0,00	700.000,00	800.000,00	880.000,00	970.000,00	970.000,00
	01 0500 - Recursos não Vincul	0,00	0,00	0,00	0,00	700.000,00	800.000,00	880.000,00	970.000,00	970.000,00
10 0305 0011	2.0139 MANUTENÇÃO DAS ATIVIDADES DE COMBATE A ENDEMIAS	538.034,30	583.824,05	505.727,90	523.500,00	0,00	0,00	0,00	0,00	0,00
3	Despesas Correntes	538.034,30	583.824,05	505.727,90	523.500,00	0,00	0,00	0,00	0,00	0,00
	01 0002 - RECEITAS DE IM. P.	238.596,87	0,00	0,00	0,00	0,00	0,00	0,00	0,00	0,00
	01 0055 - TRANSFERÊNCIAS DE R	6.521,64	0,00	0,00	0,00	0,00	0,00	0,00	0,00	0,00
	01 0059 - Transferência de Re	292.915,79	0,00	0,00	0,00	0,00	0,00	0,00	0,00	0,00
	01 0500 - Recursos não Vincul	0,00	191.626,63	97.643,29	211.000,00	0,00	0,00	0,00	0,00	0,00
	01 0501 - Outros Recursos não	0,00	3.900,00	0,00	7.500,00	0,00	0,00	0,00	0,00	0,00
	01 0600 - Transf. SUS - Bloco	0,00	306.240,64	342.766,02	217.500,00	0,00	0,00	0,00	0,00	0,00
	01 0621 - Transf. SUS provam	0,00	82.056,78	65.318,59	87.500,00	0,00	0,00	0,00	0,00	0,00
10 0305 0011	2.0417 CONCESSÃO DE AUXÍLIO A APANP	0,00	0,00	0,00	0,00	100.000,00	110.000,00	120.000,00	150.000,00	150.000,00
3	Despesas Correntes	0,00	0,00	0,00	0,00	100.000,00	110.000,00	120.000,00	150.000,00	150.000,00
	01 0500 - Recursos não Vincul	0,00	0,00	0,00	0,00	100.000,00	110.000,00	120.000,00	150.000,00	150.000,00
10 0305 0011	2.0423 MANUTENÇÃO DAS ATT. DO BEM ESTAR ANIMAL	0,00	0,00	0,00	0,00	200.000,00	220.000,00	250.000,00	280.000,00	280.000,00
3	Despesas Correntes	0,00	0,00	0,00	0,00	200.000,00	220.000,00	250.000,00	280.000,00	280.000,00
	01 0500 - Recursos não Vincul	0,00	0,00	0,00	0,00	200.000,00	220.000,00	250.000,00	280.000,00	280.000,00

  
**Prof. José Divino da Silva**  
 Prefeito Municipal

  
**Marcio Antonio Ferreira**  
 Secretario Municipal de Administração

  
**Idervalda Albedia da Silva**  
 CRG-MG, ITC Nº 47715

TOTAL GERAL: 107.468.679,93 112.746.584,65 143.960.605,76 114.000.000,00 165.566.000,00 171.060.000,00 190.496.785,00 222.111.113,00

SIPL RelatorioDspAnexoVfte\_2018.rpt